

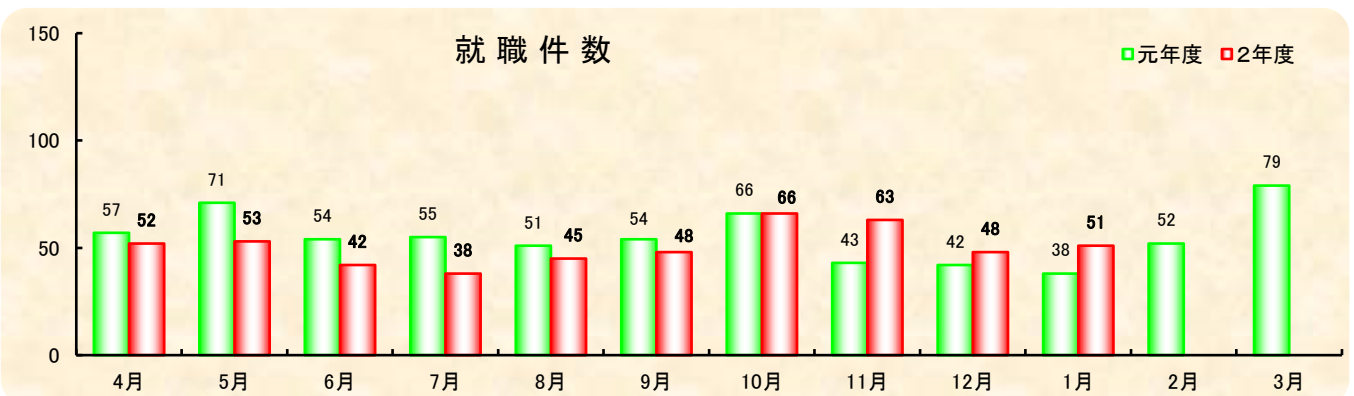
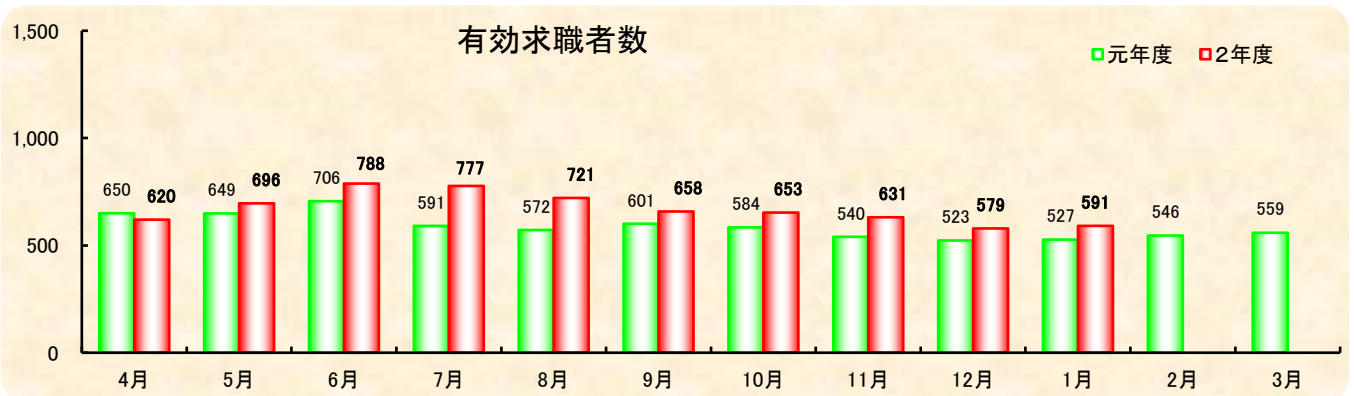
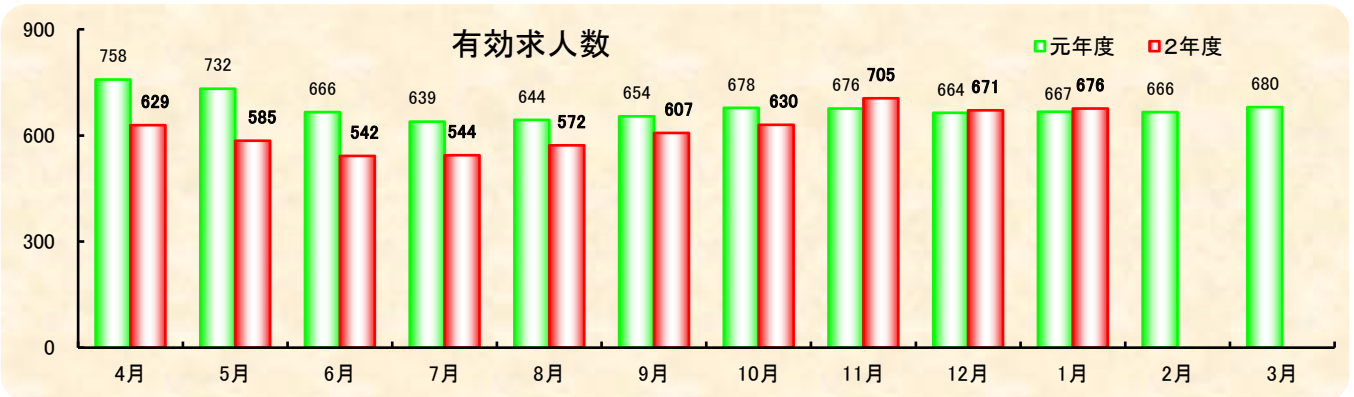
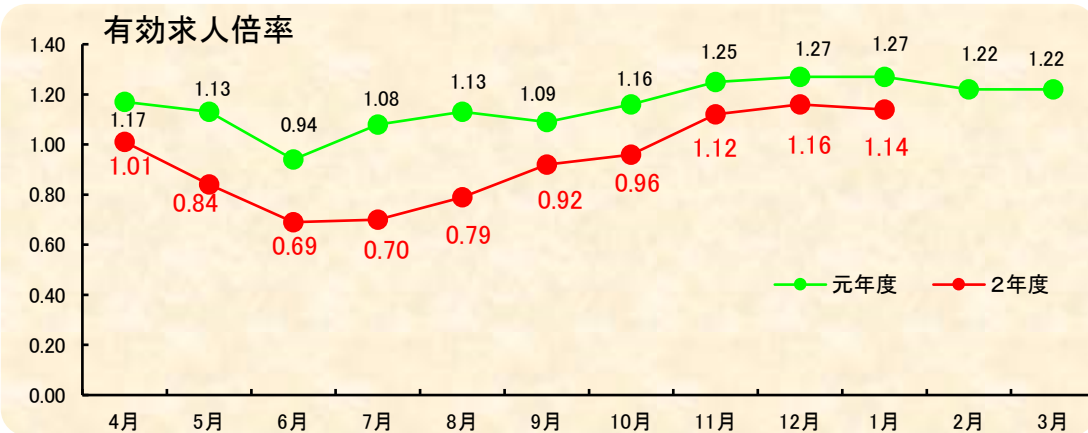
令和3年1月 業務月報

鹿児島公共職業安定所
熊毛出張所
鹿児島県西之表市西之表16314-6
種子島合同庁舎1F
TEL 0997-22-1318
FAX 0997-23-4852



H-IIAロケット
提供:JAXA

ハローワークくまげ



1.職業紹介状況(学卒を除き、パートタイムを含む)

		計			前月	前年同月	前年同月比	
			男	女				
求 職 ・ 求 人	A 新規求職申込件数	121	52	68	84	120	0.8	
	常用	120	51	68	83	117	2.6	
	雇用保険受給者	36	16	20	21	24	50.0	
	B 月間有効求職者数	591	277	313	579	527	12.1	
	常用	585	274	310	573	523	11.9	
	雇用保険受給者	242	105	137	249	196	23.5	
	C 新規求人数	230	*	*	241	238	▲ 3.4	
	常用	217	*	*	211	212	2.4	
	D 月間有効求人数	676	*	*	671	667	1.3	
	紹 介 ・ 就 職	E 紹介件数	98	40	58	85	86	14.0
常用		78	31	47	74	76	2.6	
雇用保険受給者		27	11	16	15	19	42.1	
F 就職件数		51	16	35	48	38	34.2	
常用		38	13	25	39	34	11.8	
雇用保険受給者		11	5	6	15	13	▲ 15.4	
G 充足数		52	*	*	47	36	44.4	
常用		39	*	*	38	32	21.9	
比 率		新規求人倍率 (C/A)	1.90	*	*	2.87	1.98	▲ 0.08
		有効求人倍率 (D/B)	1.14	*	*	1.16	1.27	▲ 0.13
	就職率【常用】(F/A)	31.7	25.5	36.8	47.0	29.1	2.6	
	充足率【常用】(G/C)	18.0	*	*	18.0	15.1	2.9	

2.パートタイム職業紹介状況

		計			前月	前年同月	前年同月比
			男	女			
A	新規求職申込件数	53	9	43	37	53	±0
B	月間有効求職者数	280	79	200	276	250	12.0
C	新規求人数	96	*	*	108	90	6.7
D	月間有効求人数	283	*	*	280	256	10.5
E	紹介件数	38	8	30	36	38	±0
F	就職件数	25	3	22	28	19	31.6
	新規求人倍率 (C/A)	1.81	*	*	2.92	1.70	0.11
	有効求人倍率 (D/B)	1.01	*	*	1.01	1.02	▲ 0.01

※求職申込時の「性別」欄の記載が任意となったことから、男女の計は必ずしも一致しない

3. 雇用保険適用・給付取扱状況

		計	性別		前月	前年同月	前年同月比	
			男	女				
新規適用事業所数		1	*	*	3	2	▲ 50.0	
月末適用事業所数		866	*	*	866	863	0.3	
月末被保険者数		8,356	4,224	4,132	8,349	8,398	▲ 0.5	
離職票交付枚数		80	*	*	60	68	17.6	
一般	受給資格決定件数	44	19	25	24	29	51.7	
	初回受給者数	40	16	24	20	38	5.3	
	受給者実人員	155	67	88	143	142	9.2	
	支給金額	20,407	9,805	10,602	16,366	15,334	33.1	
高年齢	受給資格決定件数	5	2	3	10	11	▲ 54.5	
	受給者数	7	3	4	7	11	▲ 36.4	
	支給金額	1,272	572	700	1,327	2,296	▲ 44.6	
特例	受給資格決定件数	3	3	0	0	3	±0	
	受給者数	0	0	0		1	-	
	支給金額	37	33	3	41	279	▲ 86.8	
就職促進給付	計	支給人員	21	9	12	15	17	23.5
		支給金額	4,756	2,044	2,712	4,867	5,276	▲ 9.9
	再就職	支給人員	14	6	8	10	7	100.0
		支給金額	4,082	1,680	2,403	4,609	3,352	21.8
	定着	受給者実人員	5	2	3	3	8	▲ 37.5
		支給金額	584	300	283	209	1,735	▲ 66.4
	就業	受給者実人員	1	1	0	2	0	-
		支給金額	64	64	0	50	2	2875.6
継続給付 高年齢雇用	受給要件確認件数				0	3	-	
	受給者実人員		100	67	33	24	83	20.5
	支給金額		2,530	1,802	728	438	2,094	20.8
育児休業給付	基本給付金	受給要件確認件数	9	0	9	9	3	200.0
		受給者実人員	66	0	66	47	48	37.5
		支給金額	7,831	0	7,831	5,796	4,977	57.3
	復職帰場	受給者数	0	0	0	0		-
		支給金額	0	0	0	0		-
練教給付 教育付訓	受給者数		3	2	1	3	1	200.0
	支給金額		119	87	32	112	21	471.9

金額単位：千円

全国・鹿児島県・管内 雇用失業情勢

鹿児島公共職業安定所熊毛出張所

年度 月別	全国				鹿児島県				管内(西之表市・熊毛郡)					
	完全 失業者数 (万人)	完全 失業率 (%)	新規 求人倍率 (倍)	有効 求人倍率 (倍)	月間有効 求人数 (人)	月間有効 求職者数 (人)	新規 求人倍率 (倍)	有効 求人倍率 (倍)	月間有効 求人数 (人)	県内 割合	月間有効 求職者数 (人)	県内 割合	新規 求人倍率 (倍)	有効 求人倍率 (倍)
31年 4月	176	2.4	2.41	1.62	43,357	33,539	2.12	1.36	758	1.7	650	1.9	1.42	1.17
元年 5月	165	2.3	2.42	1.61	40,815	33,035	1.99	1.36	732	1.8	649	2.0	1.80	1.13
6月	162	2.3	2.37	1.61	40,872	32,390	2.01	1.37	666	1.6	706	2.2	0.84	0.94
7月	156	2.3	2.36	1.60	40,976	31,157	1.99	1.38	639	1.6	591	1.9	1.80	1.08
8月	157	2.3	2.42	1.60	40,727	30,610	1.98	1.38	644	1.6	572	1.9	2.47	1.13
9月	168	2.4	2.32	1.59	41,257	30,963	1.98	1.37	654	1.6	601	1.9	1.33	1.09
10月	164	2.4	2.44	1.58	42,620	31,159	2.03	1.36	678	1.6	584	1.9	2.60	1.16
11月	151	2.3	2.40	1.57	42,268	29,749	1.96	1.35	676	1.6	540	1.8	2.71	1.25
12月	145	2.2	2.49	1.55	41,153	28,211	1.87	1.33	664	1.6	523	1.9	2.10	1.27
2年 1月	159	2.4	2.10	1.51	41,204	29,051	1.88	1.33	667	1.6	527	1.8	1.98	1.27
2月	159	2.4	2.21	1.45	40,714	30,325	1.85	1.25	666	1.6	546	1.8	2.08	1.22
3月	176	2.5	2.24	1.40	39,401	31,866	1.82	1.17	680	1.7	559	1.8	1.98	1.22
2年 4月	189	2.6	1.81	1.30	36,172	33,018	1.75	1.15	629	1.7	620	1.9	1.09	1.01
5月	198	2.8	1.91	1.18	32,297	32,174	1.81	1.12	585	1.8	696	2.2	0.99	0.84
6月	195	2.8	1.71	1.12	32,583	32,068	1.82	1.10	542	1.7	788	2.5	1.03	0.69
7月	197	2.9	1.70	1.09	32,289	31,333	1.82	1.10	544	1.7	777	2.5	1.50	0.70
8月	206	3.0	1.83	1.05	33,374	31,615	1.92	1.10	572	1.7	721	2.3	2.48	0.79
9月	210	3.0	1.97	1.04	34,418	32,151	1.98	1.10	607	1.8	658	2.0	2.07	0.92
10月	215	3.1	1.84	1.04	36,346	32,842	1.86	1.10	630	1.7	653	2.0	1.81	0.96
11月	195	3.0	2.04	1.05	37,500	32,599	1.83	1.10	705	1.9	631	1.9	2.87	1.12
12月	194	3.0	2.11	1.05	37,586	31,398	1.99	1.09	671	1.8	579	1.8	2.87	1.16
3年 1月	197	2.9	2.03	1.10	38,519	31,398	1.86	1.11	676	1.8	591	1.9	1.90	1.14
2月														
3月														

(注) 1. 新規学卒を除き、パートタイムを含む。

2. 完全失業率及び全国・鹿児島県の新規・有効求人倍率は、季節調整値替済である。なお、令和2年12月以前の数値は新季節調整値により改訂されている。