

令和3年1月 業務月報

ハローワークかごしま

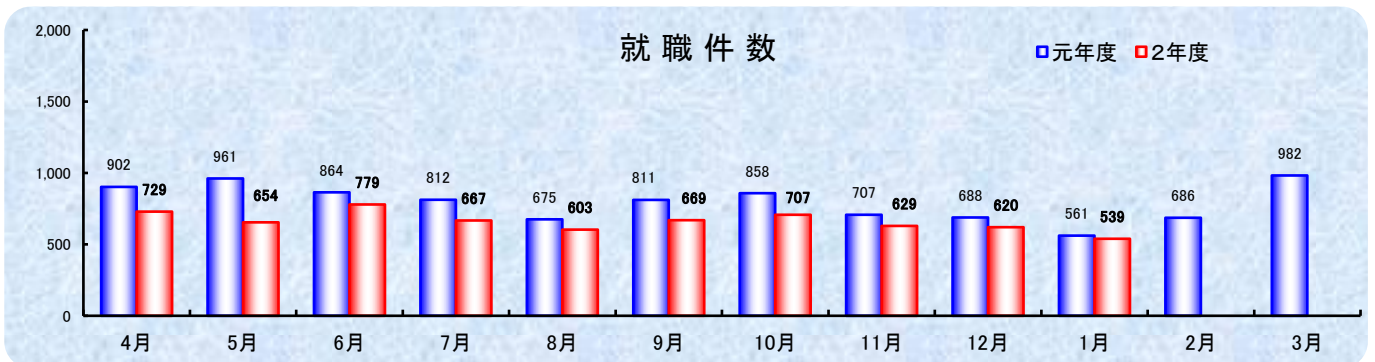
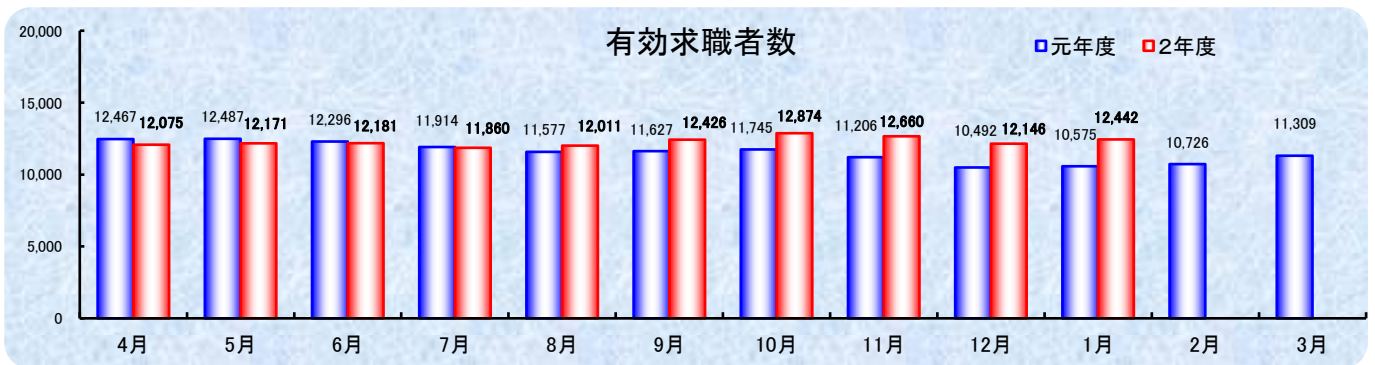
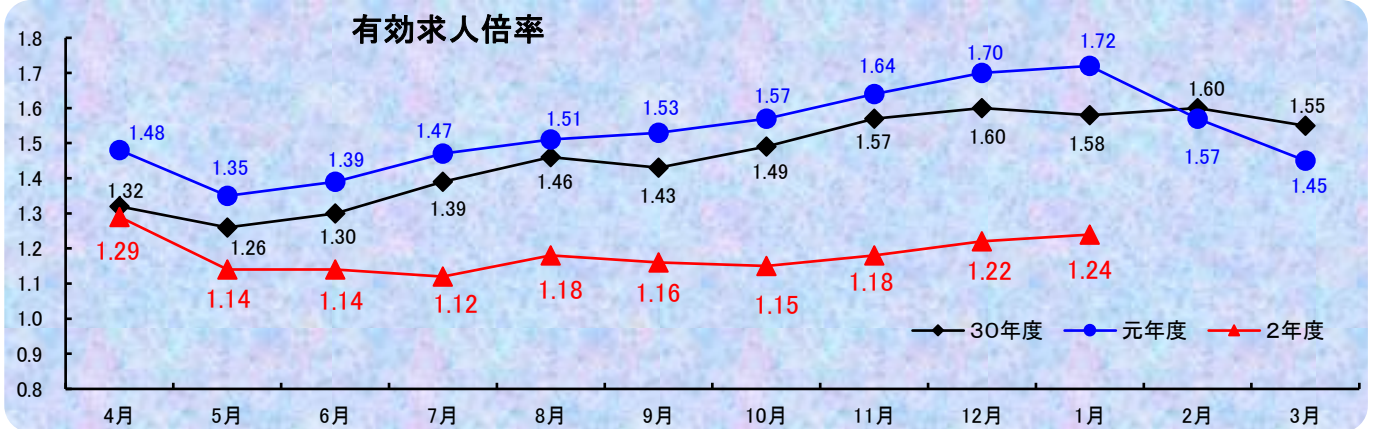
鹿児島公共職業安定所
鹿児島市下荒田1丁目43番28号
TEL 099-250-6060 FAX 099-250-6093
URL <http://jsite.mhlw.go.jp/kagoshima-roudoukyoku/>

ワークプラザ天文館
鹿児島市東千石町1番38号 アイムビル6F
TEL 099-223-8010 FAX 099-225-7030

マザーズコーナーかごしま
鹿児島市東千石町1番38号 アイムビル6F
TEL 099-223-2821 FAX 099-225-7030

ヤングハローワーク
鹿児島市東千石町1番38号 アイムビル3F
TEL 099-224-3433 FAX 099-224-3250

ワークサポートみなみ
鹿児島市宇宿2-3-5 オプシヤミスミ3F
TEL 099-257-5670 FAX 099-257-5566



管内の労働市場について（令和3年1月）

- 鹿児島公共職業安定所の1月の有効求人倍率（原数値）は、1.24倍となり前月を0.02ポイント上回った。
- 鹿児島県の1月の有効求人倍率（季節調整値）は、1.11倍となり、0.02ポイント上回った。
- なお全国の1月の有効求人倍率（季節調整値）は、1.10倍となり、0.05ポイント上回った。

有効求人倍率の推移

区 分	令和2年 10月	令和2年 11月	令和2年 12月	令和3年 1月
鹿 児 島 所	1.15 (1.57)	1.18 (1.64)	1.22 (1.70)	1.24 (1.72)
鹿 児 島 県	1.10 (1.36)	1.10 (1.35)	1.09 (1.33)	1.11 (1.33)
全 国	1.04 (1.58)	1.05 (1.57)	1.05 (1.55)	1.10 (1.51)

※1（ ）内は、前年同月数値 ※2 鹿児島県、全国は季節調整

管内の求人・求職の状況は次のとおりです

労働市場の概況【学卒を除きパートタイムを含む】

[求人の動き]

新規求人数（パートを含む、原数値）は、前年同月比5.0%減で13ヶ月連続減少となった。
これを一般・パート別に比較すると、一般は4.7%の減少、パートは5.5%の減少となった。
新規求人数（同）を産業別に前年同月比で見ると、**建設業**（25.3%増）は7ヶ月連続増加、**製造業**（9.1%増）は、2ヶ月連続増加、**情報通信業**（23.7%減）は2ヶ月ぶり減少、**運輸業**、**郵便業**（33.1%減）は5ヶ月連続減少、**卸売業**、**小売業**（28.5%減）は3ヶ月ぶり減少、**宿泊業**、**飲食サービス業**（32.0%減）は14ヶ月連続減少、**医療**、**福祉**（5.0%増）は11ヶ月ぶり増加、**サービス業**（41.0%増）は16ヶ月ぶり増加となった。
有効求人数（パートを含む、原数値）は、前年同月比15.1%減で12ヶ月連続減少となった。

[求職の動き]

新規求職者数（パートを含む、原数値）は、前年同月比3.1%増で13ヶ月ぶり増加となった。
これを一般・パート別に比較すると、一般は2.8%の増加、パートは3.8%の増加となった。
有効求職者数（パートを含む、原数値）は、前年同月比17.7%増で6ヶ月連続増加となった。

1 求人・求職の状況

項 目	令 和 3 年 1 月			前 月 数	前 年 同 月 数	前 年 同 月 比
	計	一 般	パ ー ト			
新 規 求 人 数	5,926	3,572	2,354	4,697	6,238	▲ 5.0
有 効 求 人 数	15,426	9,477	5,949	14,840	18,172	▲ 15.1
新 規 求 職 者 数	3,015	2,079	936	1,959	2,925	3.1
有 効 求 職 者 数	12,442	7,940	4,502	12,146	10,575	17.7

2 産業別新規求人の状況【学卒を除きパートタイムを含む】

産 業	令 和 3 年 1 月	前 年 同 月 数	増 減 数	前 年 同 月 比
D 建設業	456	364	92	25.3
E 製造業	203	186	17	9.1
F 情報通信業	100	131	▲ 31	▲ 23.7
H 運輸業、郵便業	202	302	▲ 100	▲ 33.1
I 卸売業、小売業	1,100	1,539	▲ 439	▲ 28.5
M 宿泊業、飲食サービス業	272	400	▲ 128	▲ 32.0
P 医療、福祉	2,053	1,956	97	5.0
R サービス業 (他に分類されないもの)	918	651	267	41.0
そ の 他	622	709	▲ 87	▲ 12.3
合 計	5,926	6,238	▲ 312	▲ 5.0

1. 一般職業紹介状況【学卒を除きパートタイムを含む】

		計	男	女	前年同月数	前年同月比
求	A 新規求職申込件数	3,015	1,143	1,871	2,925	3.1
	常用	2,995	1,138	1,856	2,920	2.6
	保受給者	943	320	623	859	9.8
職	B 月間有効求職者数	12,442	4,945	7,488	10,575	17.7
	常用	12,384	4,930	7,445	10,539	17.5
	保受給者	5,324	1,818	3,506	4,080	30.5
求	C 新規求人数	5,926	*	*	6,238	▲ 5.0
	常用	5,512	*	*	5,945	▲ 7.3
人	D 月間有効求人数	15,426	*	*	18,172	▲ 15.1
	常用	14,447	*	*	17,211	▲ 16.1
人	D 新規求人件数	3,474	*	*	3,474	0.0
	常用	3,299	*	*	3,293	0.2
紹	F 紹介件数	2,226	958	1,268	2,302	▲ 3.3
	常用	2,026	889	1,137	2,185	▲ 7.3
	保受給者	516	204	312	532	▲ 3.0
就	G 就職件数	539	196	343	561	▲ 3.9
	常用	475	180	295	513	▲ 7.4
	保受給者	144	59	85	174	▲ 17.2
	県外	37	*	*	30	23.3
充	H 充足数	658	*	*	684	▲ 3.8
	常用	582	*	*	632	▲ 7.9
主要比率	新規求人倍率 C/A	1.97	*	*	2.13	▲ 0.16
	有効求人倍率 D/B	1.24	*	*	1.72	▲ 0.48
	就職率【常用】 G/A	15.9	15.8	15.9	17.6	▲ 1.70
	充足率【常用】 H/C	10.6	*	*	10.6	0.00

※求職申込時の「性別」欄の記載が任意となったことから、男女の合計は必ずしも一致しない

2. 障害者職業紹介状況

		計	身体障害者		知的・精神・発達障害者等		前年同月数	前年同月比
			うち重度		うち精神障害			
職業紹介	新規求職申込件数	123	30 (20)	7 (4)	93 (22)	63 (20)	171	▲ 28.1
	紹介件数	179	43	18	136	91	208	▲ 13.9
	就職件数	47	14 (11)	5 (4)	33 (12)	21 (12)	45	4.4
登	新規登録者数	31	10 (6)	1 (0)	21 (5)	15 (4)	46	▲ 32.6
	新規移管登録者数	6	0 (0)	0 (0)	6 (2)	3 (2)	2	200.0
録	期末現在登録者数	5,603	2,153	951	3,450	2,086	5,910	▲ 5.2
	有効求職者	1,893	648	273	1,245	869	1,583	19.6
	就業中の者	3,371	1,405	621	1,966	1,052	3,683	▲ 8.5
	保留中の者	339	100	57	239	165	644	▲ 47.4

※()は45歳以上で内数

3. 一般職業紹介状況【パートタイム】

		計	男	女	前年同月数	前年同月比
求 職	A 新規求職申込件数	936	172	764	902	3.8
	常用的	920	169	751	899	2.3
	B 月間有効求職者数	4,502	1,003	3,496	3,588	25.5
	常用的	4,456	994	3,459	3,561	25.1
	保受給者	1,958	251	1,707	1,375	42.4
求 人	C 新規求人数	2,354	*	*	2,491	▲ 5.5
	常用的	2,126	*	*	2,350	▲ 9.5
	D 月間有効求人数	5,949	*	*	7,327	▲ 18.8
	常用的	5,382	*	*	6,771	▲ 20.5
紹 介	E 紹介件数	763	202	561	653	16.8
	常用的	610	155	455	580	5.2
	保受給者	158	25	133	96	64.6
就 職	G 就職件数	221	46	175	201	10.0
	常用的	166	33	133	160	3.8
	保受給者	52	8	44	42	23.8
充 足	H 充足数	265	*	*	241	10.0
	常用的	203	*	*	203	±0
主 要 比 率	新規求人倍率 C/A	2.51	*	*	2.76	▲ 0.25
	有効求人倍率 D/B	1.32	*	*	2.04	▲ 0.72
	就職率【常用】 G/A	18.0	19.5	17.7	17.8	0.2
	充足率【常用】 H/C	9.5	*	*	8.6	0.9

※求職申込時の「性別」欄の記載が任意となったことから、男女の合計は必ずしも一致しない

4. ワークプラザ天文館職業紹介状況

	計	男	女	うちパート	前年同月数	前年同月比
新規求職申込件数	545	135	410	201	466	17.0
月間有効求職者数	1,405	369	1,036	500	1,199	17.2
新規求人数	0	*	*	0	1,161	-
月間有効求人数	1,923	*	*		3,769	▲ 49.0
紹介件数	391	129	262	160	455	▲ 14.1
就職件数	80	10	70	40	87	▲ 8.0

5. ヤングハローワーク職業紹介状況

	計	男	女	うちパート	前年同月数	前年同月比
新規求職申込件数	174	71	103	19	207	▲ 15.9
月間有効求職者数	660	246	413	83	637	3.6
紹介件数	153	56	97	25	178	▲ 14.0
就職件数	38	12	26	10	35	8.6

6. ワークサポートみなみ職業紹介状況

	計	男	女	うちパート	前年同月数	前年同月比
新規求職申込件数	619	208	411	198	599	3.3
月間有効求職者数	1,942	662	1,278	694	1,539	26.2
紹介件数	571	214	357	197	616	▲ 7.3
就職件数	136	38	98	60	148	▲ 8.1

7. 雇用保険適用業務状況

	計	男	女	前年同月数	前年同月比
新規適用事業所数	35	*	*	21	66.7
廃止事業所数	36	*	*	25	44.0
月末適用事業所数	12,160	*	*	12,019	1.2
被保険者資格取得者数	2,402	1,033	1,369	2,626	▲ 8.5
被保険者資格喪失者数	3,350	1,319	2,031	3,401	▲ 1.5
月末被保険者数	218,804	110,726	108,078	217,876	0.4

8. 雇用保険失業給付支給状況

金額単位(千円)

			計	男	女	前年同月数	前年同月比	
一 般	総支給額		353,852	147,376	206,475	264,538	33.8	
	受給資格決定件数		694	272	422	724	▲ 4.1	
	基 本 手 当	初回受給者数	特定受給資格者	486	165	321	410	18.5
			受給者実人員	70	29	41	60	16.7
		受給者実人員	特定受給資格者	2,298	827	1,471	2,045	12.4
			支給金額	527	199	328	384	37.2
		個別延長 給付	受給者実人員	268,044	113,455	154,589	237,267	13.0
			支給金額	585	190	395	0	-
	訓練延長給付		57,080	20,842	36,238	0	-	
	技能習得手当 等	受給者実人員	25,597	11,748	13,849	22,794	12.3	
		支給金額	382	172	210	457	▲ 16.4	
	傷病手当	受給者実人員	2,298	892	1,407	2,826	▲ 18.7	
		支給金額	6	3	3	12	▲ 50.0	
	支給終了者数	受給者実人員	832	439	393	1,652	▲ 49.6	
給付制限件数		453	153	300	408	11.0		
高 年 齢	受給資格決定件数		259	110	149	222	16.7	
	受給者数		187	104	83	125	49.6	
	支給金額		96	51	45	67	43.3	
短 期	受給者数		17,718	10,501	7,216	11,899	48.9	
	特 例 金	受給資格決定件数	0	0	0	1	▲ 100.0	
		受給者数	0	0	0	0	-	
支給金額		6	4	2	0	-		
就 職 促 進	就業手当	受給者実人員	11	2	9	2	450.0	
		支給金額	448	91	357	127	252.7	
	再就職 手当	支給人員	146	72	74	216	▲ 32.4	
		支給金額	55,556	33,486	22,069	76,702	▲ 27.6	
就業促進 定着手当	支給人員	67	23	44	70	▲ 4.3		
	支給金額	9,949	4,347	5,602	11,465	▲ 13.2		
教 育 訓 練 給 付	通学制	受給者数	11	7	4	9	22.2	
		支給金額	411	298	114	349	17.8	
	通信制	受給者数	13	3	10	20	▲ 35.0	
		支給金額	243	70	173	382	▲ 36.3	
日 雇	普通給付	受給者実人員	56	56	0	63	▲ 11.1	
		支給金額	3,977	3,977	0	5,065	▲ 21.5	
雇 用 継 続 給 付	高年齢 雇用 継続給付	受給者実人員	2,089	1,780	309	2,290	▲ 8.8	
		支給金額	51,311	45,575	5,736	55,628	▲ 7.8	
	育児休業 給付	受給者実人員	2,009	43	1,966	1,928	4.2	
		支給金額	236,193	5,624	230,569	224,886	5.0	
	介護休業 給付	受給者数	15	3	12	9	66.7	
支給金額	4,310	1,861	2,449	2,216	94.5			