

労働力調査（基本集計）

2021年(令和3年)5月分

結果の概要

【就業者】

- ・就業者数は6667万人。前年同月に比べ11万人の増加。2か月連続の増加
- ・雇用者数は5950万人。前年同月に比べ30万人の増加。2か月連続の増加
- ・正規の職員・従業員数は3556万人。前年同月に比べ22万人の増加。12か月連続の増加。
非正規の職員・従業員数は2061万人。前年同月に比べ16万人の増加。2か月連続の増加
- ・主な産業別就業者を前年同月と比べると、「医療、福祉」、「情報通信業」、「卸売業、小売業」、「教育、学習支援業」などが増加

【就業率】（就業者／15歳以上人口×100）

- ・就業率は60.3%。前年同月に比べ0.2ポイントの上昇
- ・15～64歳の就業率は77.5%。前年同月に比べ0.6ポイントの上昇

【完全失業者】

- ・完全失業者数は211万人。前年同月に比べ13万人の増加。16か月連続の増加
- ・求職理由別に前年同月と比べると、「勤め先や事業の都合による離職」が8万人の増加。
「自発的な離職（自己都合）」が6万人の増加。
「新たに求職」が3万人の減少

【完全失業率】（完全失業者／労働力人口×100）

- ・完全失業率（季節調整値）は3.0%。
前月に比べ0.2ポイントの上昇

【非労働力人口】

- ・非労働力人口は4171万人。前年同月に比べ50万人の減少。2か月連続の減少

原数値	実数 (万人, %)	対前年同月増減 (万人, ポイント)			
		5月	4月	3月	2月
15歳以上人口	11058	-26	-35	-36	-29
労働力人口	6879	25	49	-39	-10
就業者	6667	11	29	-51	-45
男	3688	-14	-18	-41	-28
女	2979	25	47	-10	-16
自営業主・家族従業者	677	-18	13	-1	7
雇用者	5950	30	22	-42	-43
役員を除く雇用者	5616	36	25	-42	-79
正規の職員・従業員	3556	22	5	54	26
非正規の職員・従業員	2061	16	20	-96	-107
農業、林業	210	-7	4	-1	-4
建設業	484	-2	7	-13	-15
製造業	1027	-14	-2	-14	-24
情報通信業	248	9	15	24	12
運輸業、郵便業	347	-14	-10	-5	2
卸売業、小売業	1049	9	8	-2	-3
金融業、保険業	156	-13	-8	6	7
不動産業、物品賃貸業	128	-10	-7	5	12
学術研究、専門・技術サービス業	254	4	5	2	17
宿泊業、飲食サービス業	368	-8	-20	-40	-46
生活関連サービス業、娯楽業	224	0	5	-3	-4
教育、学習支援業	349	9	16	15	25
医療、福祉	892	51	37	20	24
サービス業(他に分類されないもの)	470	3	-10	-19	-18
就業率	60.3	0.2	0.5	-0.2	-0.3
うち15～64歳	77.5	0.6	0.9	-0.1	-0.3
男	83.9	0.4	0.3	-0.2	-0.5
女	70.8	0.6	1.3	0.0	-0.1
うち20～69歳	78.9	0.6	0.8	-0.1	-0.2
完全失業者	211	13	20	12	35
非自発的な離職	66	12	16	7	21
求職理由別					
うち勤め先や事業の都合	43	8	10	10	18
自発的な離職（自己都合）	79	6	4	-1	-1
新たに求職	51	-3	1	12	16
非労働力人口	4171	-50	-83	5	-19

季節調整値	実数 (%)	対前月増減 (ポイント)			
		5月	4月	3月	2月
完全失業率	3.0	0.2	0.2	-0.3	0.0
男	3.2	0.0	0.4	-0.3	-0.1
女	2.7	0.4	-0.1	-0.4	0.2

図1 就業者数の対前年同月増減と就業率の対前年同月ポイント差の推移

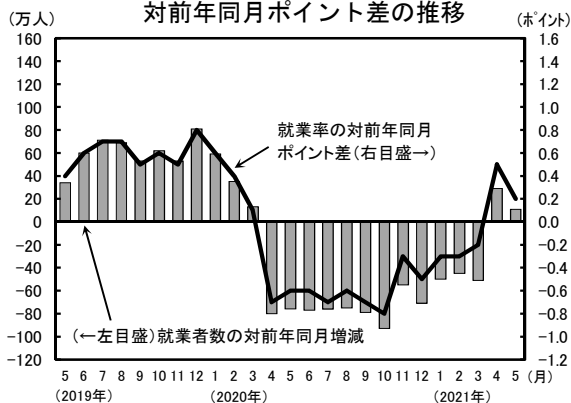
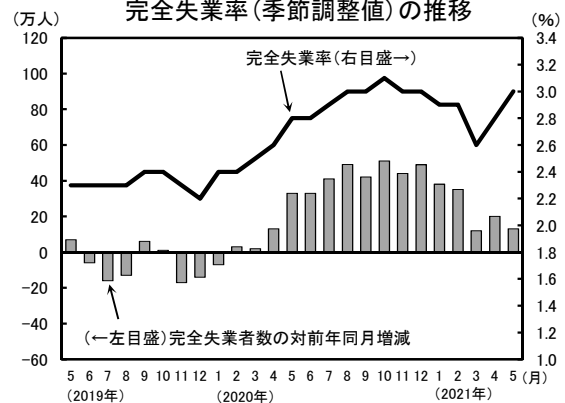


図2 完全失業者数の対前年同月増減と完全失業率(季節調整値)の推移



I 就業者の動向

1 男女別就業者数

- 就業者数は6667万人。前年同月に比べ11万人(0.2%)の増加。2か月連続の増加。
男性は3688万人。14万人の減少。
女性は2979万人。25万人の増加

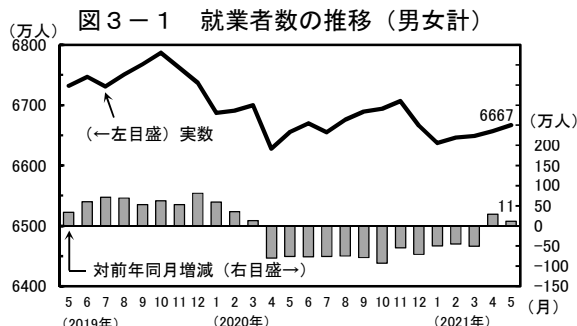


図3-1 就業者数の推移(男女計)

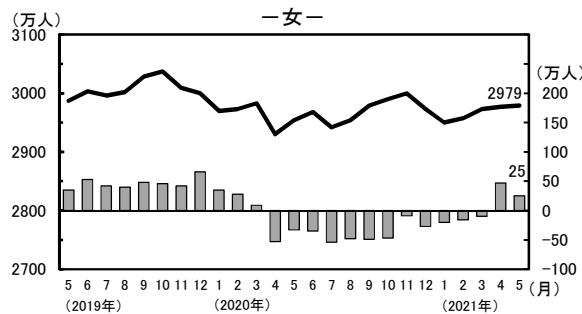
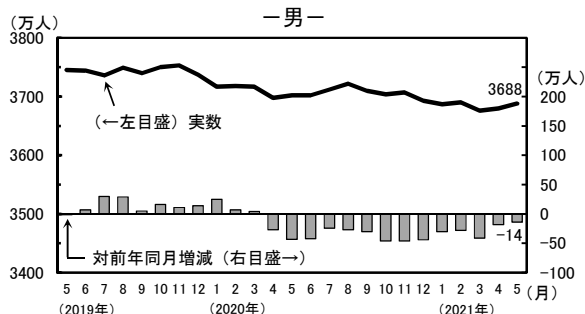


図3-2 就業者数の推移(男女別)

2 従業上の地位別就業者数

- 自営業主・家族従業者数は677万人。前年同月に比べ18万人(2.6%)の減少
- 雇用者数は5950万人。前年同月に比べ30万人(0.5%)の増加。2か月連続の増加。
男性は3246万人。9万人の減少。
女性は2704万人。40万人の増加

表1 従業上の地位別就業者数

	2021年 5月	
	実数	対前年 同月増減
就業者	6667	11
自営業主・家族従業者	677	-18
雇用者	5950	30
男	3246	-9
女	2704	40

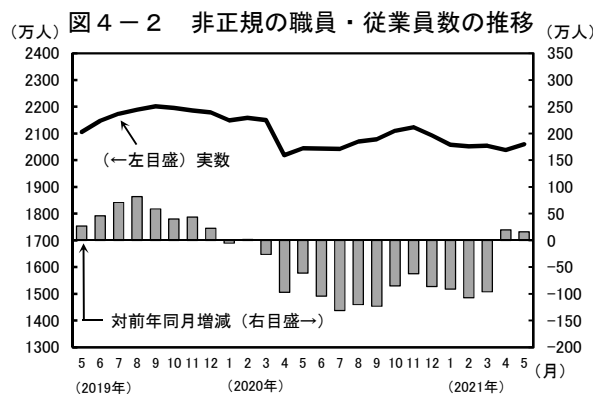
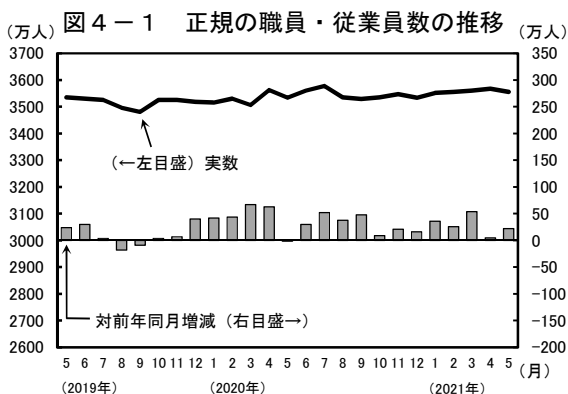
3 雇用形態別雇用者数

- 正規の職員・従業員数は3556万人。前年同月に比べ22万人(0.6%)の増加。12か月連続の増加
- 非正規の職員・従業員数は2061万人。前年同月に比べ16万人(0.8%)の増加。2か月連続の増加
- 役員を除く雇用者に占める非正規の職員・従業員の割合は36.7%。前年同月と同率

表2 雇用形態別雇用者数

2021年 5月	男女計			男			女		
	実数	対前年 同月増減	割合	実数	対前年 同月増減	割合	実数	対前年 同月増減	割合
役員を除く雇用者	5616	36	-	2992	-8	-	2624	44	-
正規の職員・従業員	3556	22	63.3	2350	19	78.5	1206	2	46.0
非正規の職員・従業員	2061	16	36.7	642	-27	21.5	1418	42	54.0
パート	1018	32	18.1	120	-1	4.0	898	33	34.2
アルバイト	415	-6	7.4	196	-15	6.6	219	10	8.3
労働者派遣事業所の派遣社員	138	1	2.5	55	-1	1.8	83	2	3.2
契約社員	294	1	5.2	162	3	5.4	132	-2	5.0
嘱託	112	-6	2.0	70	-4	2.3	42	-2	1.6
その他	83	-8	1.5	38	-9	1.3	44	1	1.7

注)割合は、「正規の職員・従業員」と「非正規の職員・従業員」の合計に占める割合を示す。



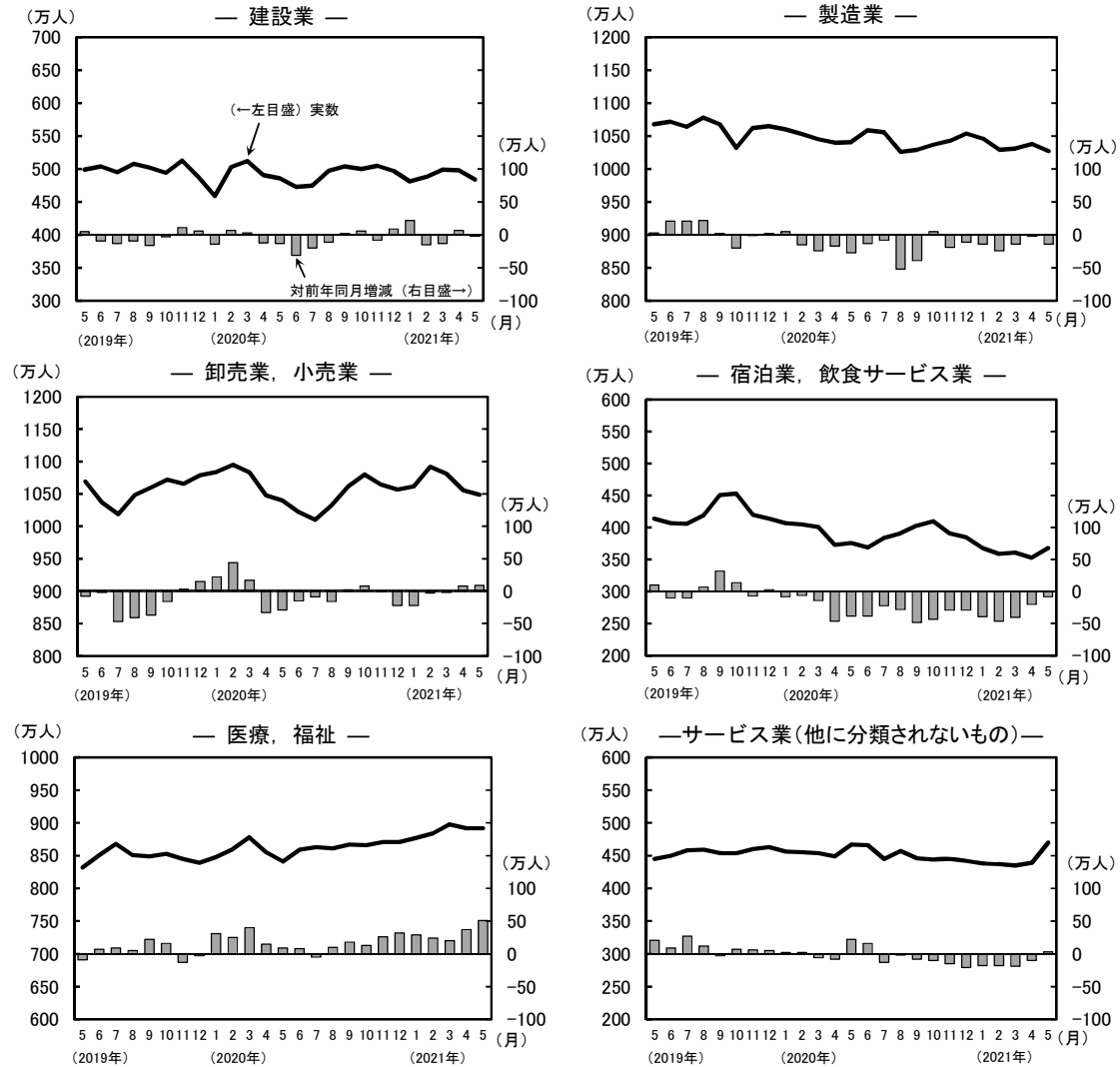
4 主な産業別就業者数

表3 主な産業別就業者数

(万人)

2021年 5月	農業、 林業	非農林業	建設業	製造業	情報 通信業	運輸業、 郵便業	卸売業、 小売業	金融業、 保険業	不動産 業、物品 賃貸業	学術研究、 専門・ 技術 サービス業	宿泊業、 飲食 サービス業	生活関連 サービス業、 娯楽業	教育、 学習 支援業	医療、 福祉	サービス業 (他に分類 されない もの)
実数	210	6457	484	1027	248	347	1049	156	128	254	368	224	349	892	470
対前年同月 増減	-7	18	-2	-14	9	-14	9	-13	-10	4	-8	0	9	51	3
対前年同月 増減率(%)	-3.2	0.3	-0.4	-1.3	3.8	-3.9	0.9	-7.7	-7.2	1.6	-2.1	0.0	2.6	6.1	0.6

図5 主な産業別就業者数の推移



5 就業者

- ・ 就業率(15歳以上人口に占める就業者の割合)は60.3%。前年同月に比べ0.2ポイントの上昇
- ・ 15～64歳の就業率は77.5%。前年同月に比べ0.6ポイントの上昇。
男性は83.9%。0.4ポイントの上昇。女性は70.8%。0.6ポイントの上昇
- ・ 20～69歳の就業率は78.9%。前年同月に比べ0.6ポイントの上昇

図6-1 就業率(総数)及び
対前年同月ポイント差の推移

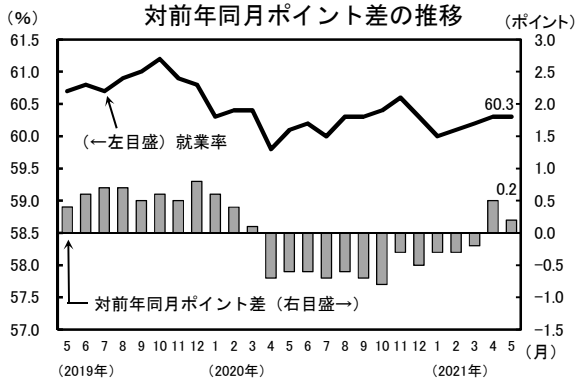
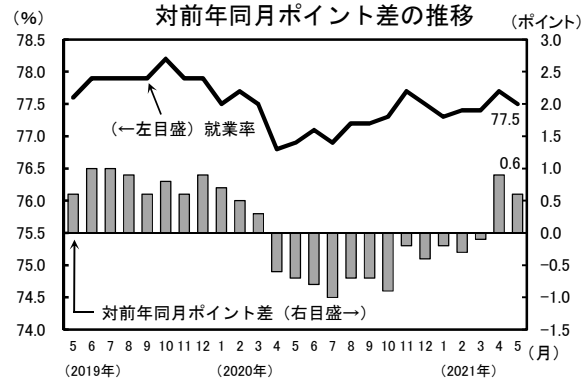


図6-2 就業率(15～64歳)及び
対前年同月ポイント差の推移



II 完全失業者の動向

1 男女別完全失業者数

- 完全失業者数は211万人。前年同月に比べ13万人(6.6%)の増加。16か月連続の増加
- 男性は125万人。前年同月に比べ6万人の増加。女性は87万人。前年同月に比べ8万人の増加

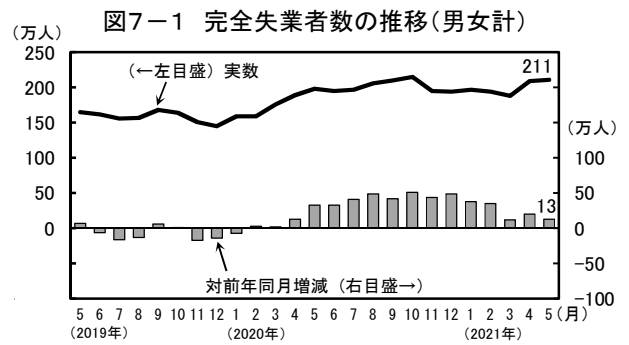
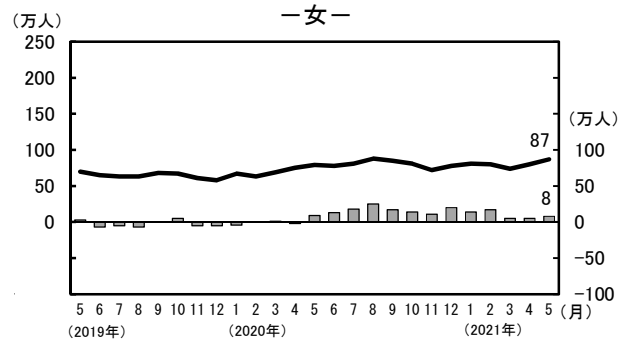
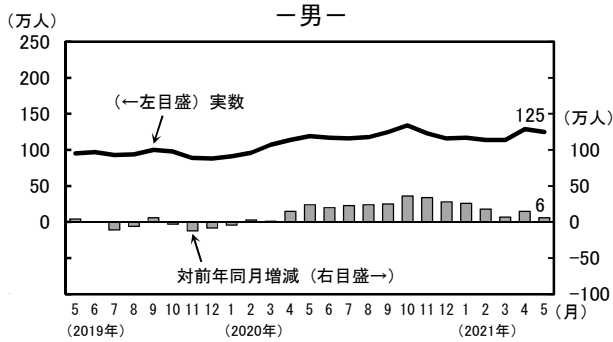


図7-2 完全失業者数の推移(男女別)



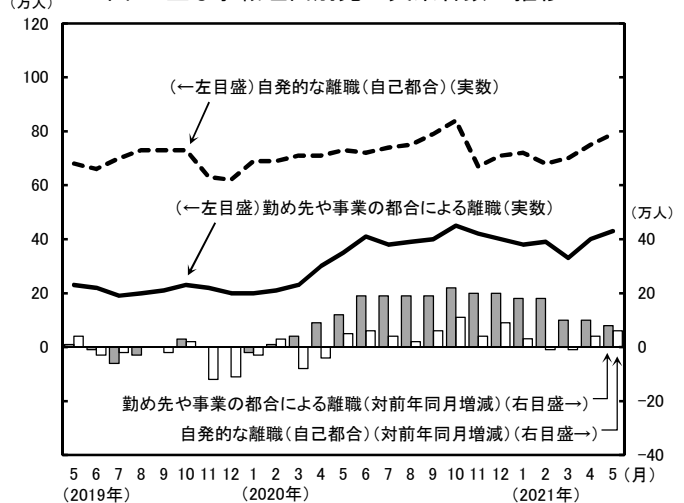
2 求職理由別完全失業者数

- 完全失業者のうち、「勤め先や事業の都合による離職」は43万人と、前年同月に比べ8万人の増加、「自発的な離職(自己都合)」は79万人と、前年同月に比べ6万人の増加、「新たに求職」は51万人と、前年同月に比べ3万人の減少

表4 求職理由別完全失業者数

2021年 5月	男女計 (万人)	
	実数	対前年 同月増減
完全失業者	211	13
仕事をやめたため求職	146	19
非自発的な離職	66	12
定年又は雇用契約の満了による離職	24	5
勤め先や事業の都合による離職	43	8
自発的な離職(自己都合)	79	6
新たに求職	51	-3
学卒未就職	10	0
収入を得る必要が生じたから	24	-6
その他	16	1

図8 主な求職理由別完全失業者数の推移



3 年齢階級別完全失業者数

- 男性の完全失業者数は「25～34歳」, 「45～54歳」及び「55～64歳」の年齢階級で、前年同月に比べ増加
- 女性の完全失業者数は「15～24歳」及び「25～34歳」を除く全ての年齢階級で、前年同月に比べ増加

表5 年齢階級別完全失業者数

2021年 5月	男女計 (万人)		男 (万人)		女 (万人)	
	実数	対前年 同月増減	実数	対前年 同月増減	実数	対前年 同月増減
総数	211	13	125	6	87	8
15～24歳	28	-5	15	-4	13	-1
25～34歳	46	3	27	2	18	0
35～44歳	39	3	20	-2	19	4
45～54歳	44	7	25	5	19	1
55～64歳	36	5	24	4	12	1
65歳以上	19	1	14	-1	5	1
(再掲)55～59歳	17	3	10	2	7	1
(再掲)60～64歳	19	2	14	3	5	-1

Ⅲ 季節調整値でみた結果の概要

1 就業者(季節調整値)

- ・就業者数は6645万人。前月に比べ13万人(0.2%)の減少
- ・雇用者数は5955万人。前月に比べ5万人(0.1%)の減少

2 完全失業者(季節調整値)

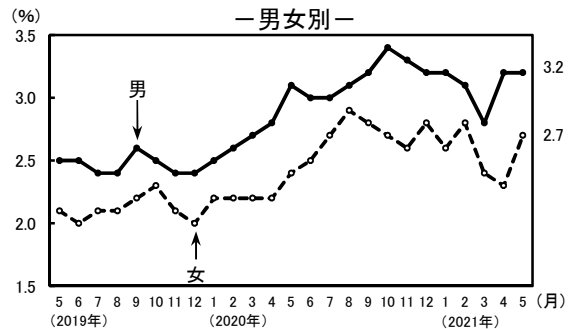
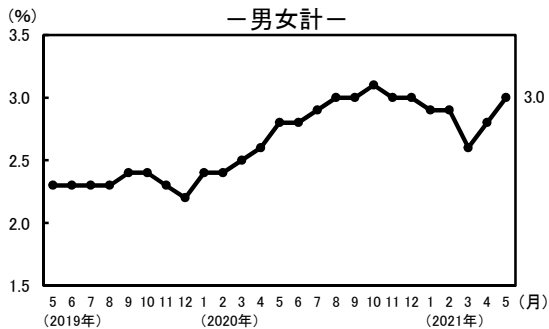
- ・完全失業者数は204万人。前月に比べ10万人(5.2%)の増加
- ・内訳をみると、「自発的な離職(自己都合)」は7万人(9.5%)の増加。
「非自発的な離職」は3万人(5.0%)の増加。
「新たに求職」は1万人(2.0%)の減少

注)「非自発的な離職」は、「定年又は雇用契約の満了」及び「勤め先や事業の都合」により離職した者である。
「新たに求職」は、「学卒未就職」、「収入を得る必要が生じたから」及び「その他」の理由により新たに仕事を探し始めた者である。

3 完全失業率(季節調整値)

- ・完全失業率は3.0%。前月に比べ0.2ポイントの上昇(男女別)
- ・男性は3.2%と、前月と同率
- ・女性は2.7%と、前月に比べ0.4ポイントの上昇

図9 完全失業率(季節調整値)の推移



(年齢階級別)

- ・男性の完全失業率は、「35～44歳」、「45～54歳」及び「55～64歳」の年齢階級で、前月に比べ上昇し、「15～24歳」及び「25～34歳」の年齢階級で、前月に比べ低下
- ・女性の完全失業率は、「15～24歳」、「25～34歳」、「35～44歳」及び「45～54歳」の年齢階級で、前月に比べ上昇

表6 主要項目の季節調整値

季節調整値	実数	対前月増減			
		5月	4月	3月	2月
就業者	6645	-13	-26	-13	3
男	3675	-6	-14	-15	0
女	2971	-7	-12	1	3
うち雇用者	5955	-5	-43	2	12
男	3242	-3	-25	-7	7
女	2714	-2	-19	12	1
完全失業者	204	10	14	-23	0
男	123	1	14	-10	-5
女	81	10	-2	-12	4
非自発的な離職	63	3	7	-13	3
自発的な離職(自己都合)	81	7	6	-3	-3
新たに求職	48	-1	-5	-2	1
完全失業率	3.0	0.2	0.2	-0.3	0.0
男	3.2	0.0	0.4	-0.3	-0.1
女	2.7	0.4	-0.1	-0.4	0.2
非労働力人口	4192	17	-6	24	-10
男	1538	14	-9	22	0
女	2658	2	6	6	-11

注)季節調整値の算出に当たっては、項目ごとに季節調整を行っているため、内訳の合計は必ずしも総数に一致しない(加法整合性は成立しない)。

表7 年齢階級別完全失業率(季節調整値)

2021年5月	男女計		男		女	
	実数	対前月増減	実数	対前月増減	実数	対前月増減
総数	3.0	0.2	3.2	0.0	2.7	0.4
15～24歳	4.3	0.0	4.5	-0.5	4.0	0.3
25～34歳	4.2	0.2	4.7	-0.4	3.5	0.5
35～44歳	2.8	0.4	2.6	0.3	2.9	0.2
45～54歳	2.6	0.4	2.7	0.3	2.4	0.4
55～64歳	3.1	0.2	3.8	0.3	2.2	0.0
65歳以上	1.9	-0.2

注)65歳以上の男女別の完全失業率(季節調整値)は、完全失業者数が少ないことから計算していない。

4 非労働力人口(季節調整値)

- ・非労働力人口は4192万人。前月に比べ17万人(0.4%)の増加