


かごしま



目次

1 雇用失業情勢	1～3
2 一般職業紹介状況(パートタイムを含む).....	4
3 一般職業紹介状況(パートタイムを除く).....	5
4 一般職業紹介状況諸比率	6
5 全国求人倍率及び完全失業率	6
6 パートタイム関係職業紹介状況	7
7 中高年齢者職業紹介状況	8
8 新規求人の産業別・規模別状況	9
9 雇用保険適用状況	10
10 雇用保険給付状況	11～12
11 用語の説明	13～14
12 ハローワーク・公共職業安定所一覧表	15

1.雇用失業情勢(令和3年9月分)

【県内経済の動き】

最近の県内景況は、生産活動が一部で持ち直し、投資関連がやや持ち直し、畜産関連、雇用情勢が横ばいとなっている。一方、消費関連が弱含み、観光関連が低調となっている。新型コロナウイルス感染拡大の影響が続き全体として弱含んでいる。

(R3・9・30 「県内景況」:㈱九州経済研究所)

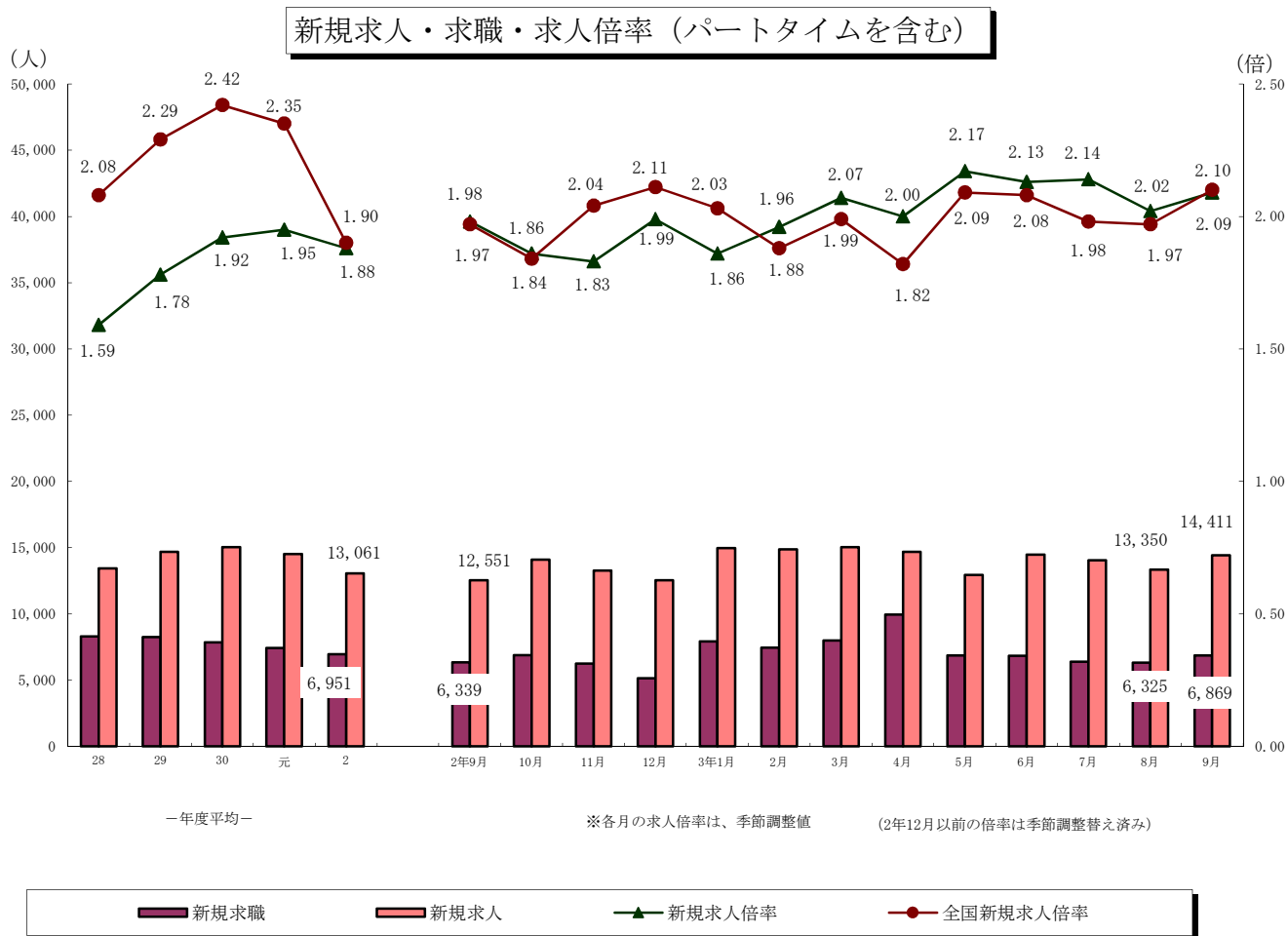
【労働市場の動き】

(求人動き)

9月の**新規求人数**(パートを含む、原数値)は14,411人と、前年同月に比べ14.8%増と8ヶ月連続の増加となった。

9月の新規求人数(同)を産業別に前年同月比で見ると、【建設業】(22.3%増)は9ヶ月連続の増加、【製造業】(17.5%増)は10ヶ月連続の増加、【運輸業、郵便業】(21.7%増)は3ヶ月ぶりの増加、【卸売業、小売業】(18.2%増)は2ヶ月ぶりの増加、【宿泊業、飲食サービス業】(23.4%減)は7ヶ月ぶりの減少、【医療、福祉】(18.8%増)は7ヶ月連続の増加、【サービス業】(0.8%増)は7ヶ月連続の増加となった。

9月の**有効求人数**(パートを含む、原数値)は40,137人と、前年同月に比べ16.6%増と7ヶ月連続の増加となった。



(求職の動き)

9月の新規求職者数(パートを含む、原数値)は6,869人と、前年同月に比べ8.4%増と2ヶ月連続の増加となった。

新規常用求職者について態様別に前年同月比でみると、**在職求職者**(22.6%増)は8ヶ月連続の増加、

離職求職者(2.7%増)は2ヶ月連続の増加、**無業求職者**(9.0%増)は2ヶ月ぶりの増加となった。

離職求職者の内訳をみると、**事業主都合離職者**(17.2%減)は6ヶ月連続の減少、

自己都合離職者(8.2%増)は2ヶ月連続の増加となった。

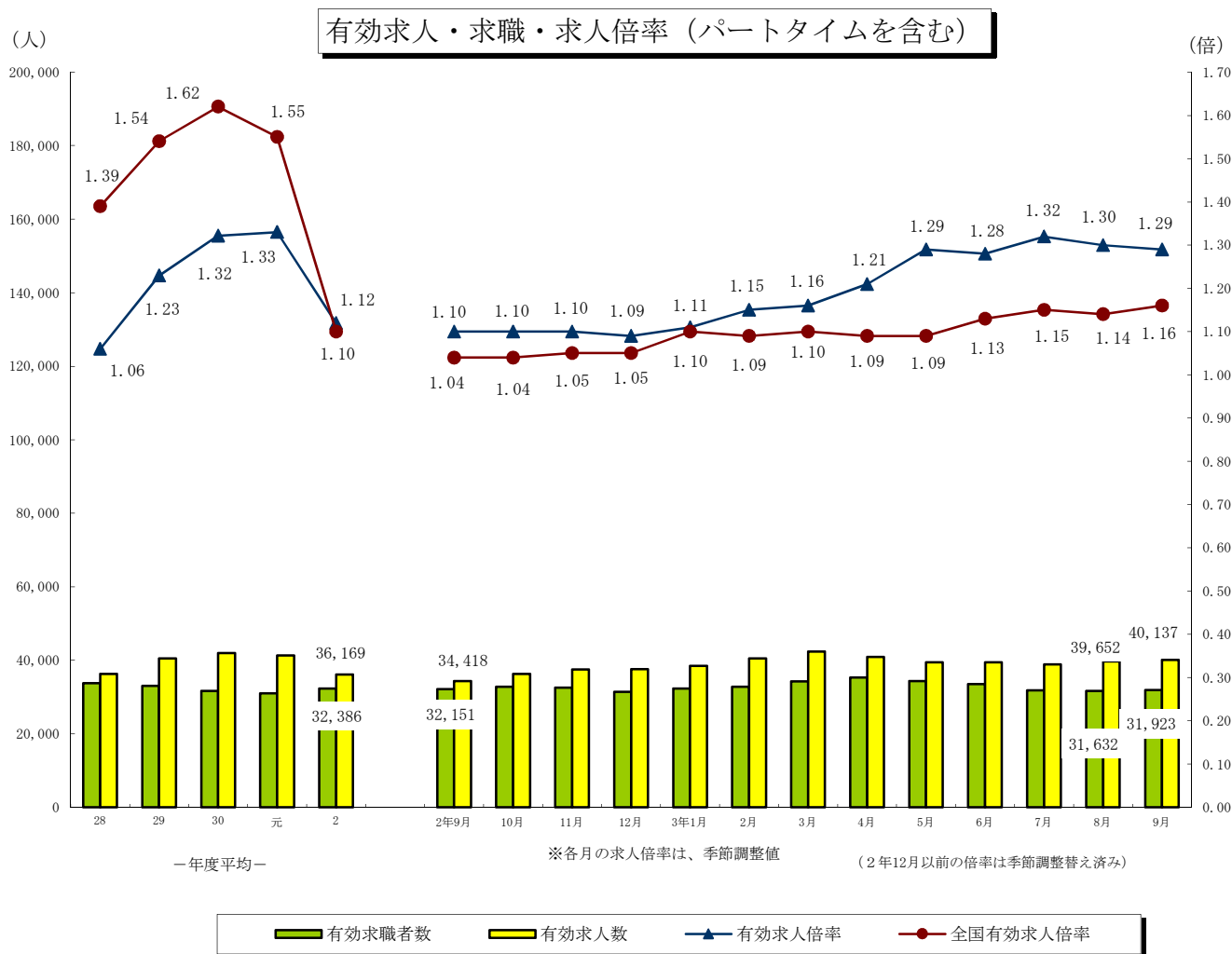
9月の受給資格決定件数は1,918件と前年同月比8.5%増と2ヶ月ぶりの増加となった。

また、受給者実人員は6,937人と前年同月比10.2%減と2ヶ月連続の減少となった。

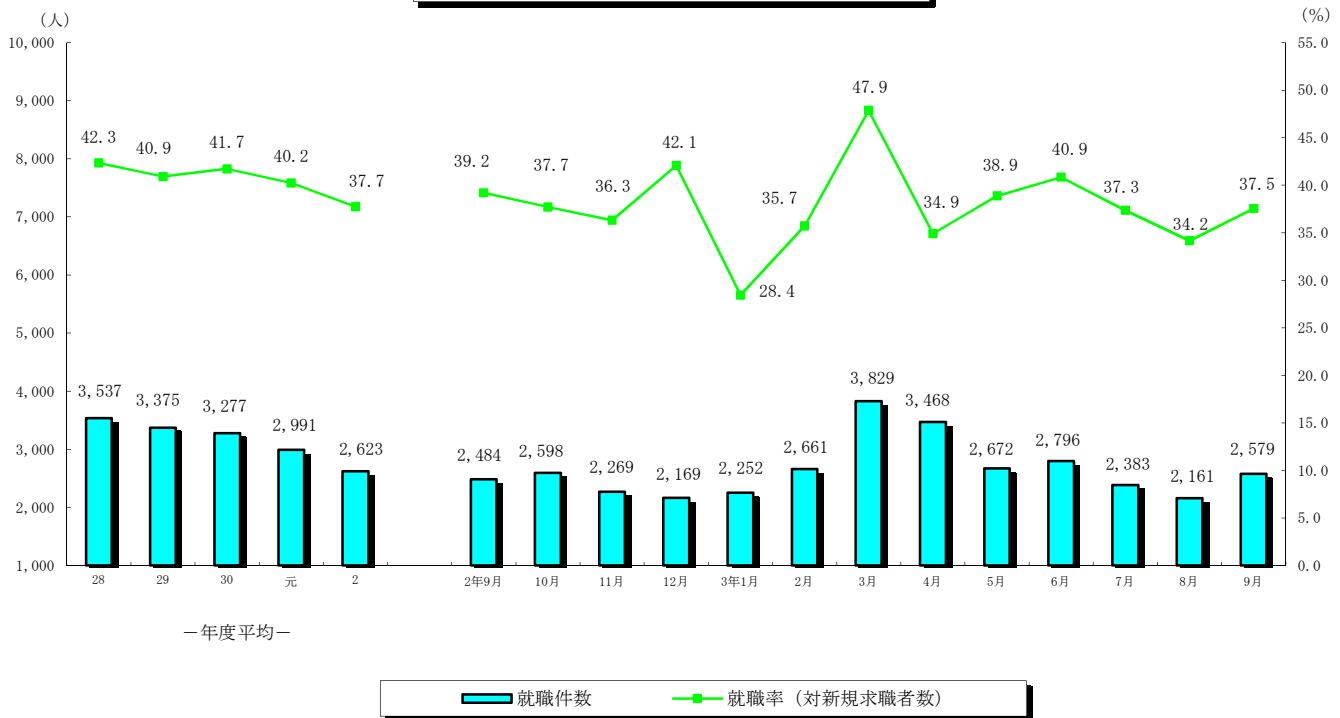
9月の有効求職者数(パートを含む、原数値)は31,923人と、前年同月に比べ0.7%減と15ヶ月ぶりの減少となった。

9月の受理地別有効求人倍率(季節調整値)は1.29倍と、前月より0.01ポイント減となった。

9月の就業地別有効求人倍率(季節調整値)は1.37倍と、前月と同率となった。



就職者の推移（パートタイムを含む）



（就職の動き）

9月の**就職件数**（パートを含む）は2,579人と、前年同月に比べ3.8%増と2ヶ月ぶりの増加となった。

これを産業別常用就職件数で前年同月比をみると、**建設業**（38.3%増・41人増加）、**製造業**（15.0%増・37人増加）、**運輸業、郵便業**（2.6%増・2人増加）、**卸売業、小売業**（11.7%減・36人減少）、**宿泊、飲食サービス業**（1.8%減・2人減少）、**医療、福祉**（4.2%増・36人増加）、**サービス業**（7.4%減・15人減少）となった。

（パートタイムの動き）

パートタイムの**新規求人数**は、5,096人と前年同月比9.7%の増加、**月間有効求人数**は、14,254人と14.7%の増加となった。**新規求職者数**は2,673人と6.3%の増加、**月間有効求職者数**は、13,279人と1.3%の増加となった。

求人倍率（原数値）は**新規**が1.91倍（前年同月1.85倍）、**有効**は1.07倍（前年同月0.95倍）となった。

就職件数は1,151件と前年同月比8.8%の増加となった。

（雇用保険の動き）

適用事業所数は、30,785業所、被保険者全数は、464,643人となった。被保険者全数（産業分類不能を除く）の状況を産業別にみると、前年同月比**第1次産業**は9,426人と2.2%増、**第2次産業**は102,315人と0.1%増、**第3次産業**は352,902人と0.3%増となった。

また、被保険者全数に占める割合を産業別にみると、**第1次産業**が2.0%、**第2次産業**が22.0%、**第3次産業**が76.0%となった。

資格取得者数は5,796人と前年同月比で5.0%増、**資格喪失者数**は6,019人と1.2%増となった。

一般受給資格決定件数は1,918件と前年同月比8.5%の増、**受給者実人員（基本手当）**は7,338人と21.6%減となった。

2. 一般職業紹介状況

(新規学卒を除き、パートタイムを含む全数)

	新規求職申込件数		月間有効求職者数		紹介件数			就職件数				新規求人数	月間有効人数	充足数	
	全数	うち男	全数	うち男	全数	うち男	うち ⑩受給者	全数	うち男	うち 県外就職	うち ⑩受給者				
27年度平均	8,992	3,690	36,098	15,916	11,480	5,312	2,418	3,632	1,480	278	865	12,244	32,231	3,499	
28 "	8,355	3,359	33,910	14,787	10,148	4,570	2,101	3,537	1,419	253	845	13,305	35,974	3,429	
29 "	8,246	3,292	33,052	14,241	9,193	4,100	1,907	3,375	1,342	253	832	14,686	40,572	3,254	
30 "	7,856	3,105	31,686	13,395	8,387	3,692	1,807	3,277	1,267	247	829	15,055	41,923	3,151	
元 "	7,432	2,938	31,005	13,255	7,538	3,288	1,702	2,991	1,145	188	791	14,525	41,280	2,911	
2 "	6,951	2,808	32,386	14,014	6,731	2,948	1,596	2,623	995	157	725	13,061	36,169	2,574	
2年 9月	6,339	2,462	32,151	13,657	6,236	2,764	1,675	2,484	946	138	794	12,551	34,418	2,425	
10月	6,888	2,854	32,842	14,066	6,887	3,073	1,836	2,598	1,036	173	781	14,097	36,346	2,516	
11月	6,246	2,599	32,599	14,133	6,328	3,013	1,462	2,269	930	143	671	13,257	37,500	2,209	
12月	5,155	2,168	31,398	13,822	5,104	2,331	1,231	2,169	884	143	597	12,547	37,586	2,119	
3年 1月	7,922	3,209	32,350	14,048	6,826	2,954	1,452	2,252	856	121	599	14,954	38,519	2,253	
2月	7,450	2,888	32,795	14,043	8,296	3,387	1,691	2,661	959	152	666	14,861	40,549	2,647	
3月	8,002	3,185	34,287	14,676	8,889	3,745	1,849	3,829	1,368	195	937	15,034	42,396	3,836	
4月	9,935	4,054	35,304	15,294	7,722	3,315	1,582	3,468	1,346	200	730	14,698	40,940	3,411	
5月	6,872	2,719	34,356	14,913	6,504	2,799	1,495	2,672	1,045	154	746	12,950	39,474	2,657	
6月	6,843	2,831	33,563	14,744	6,934	3,177	1,668	2,796	1,064	229	851	14,482	39,449	2,680	
7月	6,382	2,719	31,807	14,025	5,560	2,578	1,308	2,383	993	175	687	14,047	38,907	2,294	
8月	6,325	2,619	31,632	13,919	5,503	2,446	1,263	2,161	866	163	667	13,350	39,652	2,105	
9月	6,869	2,802	31,923	14,005	6,366	2,789	1,478	2,579	1,031	228	721	14,411	40,137	2,473	
前月比	8.6	7.0	0.9	0.6	15.7	14.0	17.0	19.3	19.1	39.9	8.1	7.9	1.2	17.5	
前年同月比	8.4	13.8	▲0.7	2.5	2.1	0.9	▲11.8	3.8	9.0	65.2	▲9.2	14.8	16.6	2.0	
安定所別 9月分	鹿児島	2,737	1,043	13,078	5,427	2,303	996	582	693	269	57	211	5,257	15,989	809
	熊毛	127	51	643	301	95	45	22	41	20	2	10	277	820	38
	川内	455	177	2,142	1,021	424	174	95	200	76	5	67	1,064	2,881	171
	宮之城	74	39	412	196	66	34	17	40	17	2	13	247	657	39
	鹿屋	619	265	2,813	1,177	654	281	165	322	128	17	85	1,337	3,768	267
	国分	1,027	400	4,454	1,933	994	435	233	439	175	32	123	1,970	5,069	442
	大口	119	59	562	269	104	50	15	59	23	11	11	302	828	43
	加世田	265	117	1,376	663	265	103	39	129	35	4	22	633	1,606	125
	伊集院	291	117	1,409	668	320	134	76	110	37	3	41	656	1,671	83
	大隅	301	150	1,183	526	301	137	75	136	59	33	41	714	1,794	116
	出水	321	160	1,381	629	342	164	64	189	96	48	36	907	2,264	148
	名瀬	320	133	1,612	791	314	139	56	128	52	8	43	614	1,727	120
	指宿	213	91	858	404	184	97	39	93	44	6	18	433	1,063	72

3. 一般職業紹介状況 (新規学卒, パートタイムを除く全数)

	新規求職申込件数		月間有効求職者数		紹介件数			就職件数				新規求人数	月間有効人数	充足数	
	全数	うち男	全数	うち男	全数	うち男	うち(保)受給者	全数	うち男	うち県外就職	うち(保)受給者				
27年度平均	6,042	3,200	23,533	13,293	7,684	4,309	1,842	2,183	1,153	180	623	7,057	18,554	2,107	
28 "	5,519	2,869	21,659	12,066	6,759	3,692	1,605	2,099	1,094	155	608	7,728	21,032	2,048	
29 "	5,321	2,757	20,466	11,309	6,021	3,280	1,412	2,006	1,033	161	594	8,713	24,191	1,943	
30 "	4,953	2,528	19,135	10,414	5,354	2,861	1,331	1,887	959	146	583	8,886	25,066	1,829	
元 "	4,671	2,359	18,599	10,097	4,758	2,523	1,264	1,709	853	121	568	8,690	24,954	1,665	
2 "	4,319	2,235	19,259	10,601	4,195	2,262	1,135	1,486	747	97	500	8,097	22,805	1,467	
2年 9月	3,825	1,972	19,042	10,407	3,961	2,201	1,188	1,426	732	87	552	7,906	21,992	1,399	
10月	4,231	2,253	19,424	10,702	4,375	2,429	1,319	1,494	789	110	554	9,092	23,396	1,453	
11月	3,961	2,135	19,213	10,743	4,065	2,373	1,032	1,276	684	94	452	8,023	23,724	1,243	
12月	3,325	1,780	18,714	10,568	3,260	1,829	853	1,259	665	82	373	7,737	23,717	1,246	
3年 1月	5,030	2,596	19,378	10,792	4,226	2,272	1,011	1,272	666	78	405	9,320	24,106	1,279	
2月	4,534	2,250	19,458	10,672	4,726	2,390	1,176	1,430	713	87	481	8,574	24,715	1,444	
3月	4,957	2,524	20,334	11,084	5,331	2,784	1,281	2,026	979	120	614	9,186	25,945	2,040	
4月	5,703	2,955	20,513	11,291	4,820	2,580	1,154	1,802	935	114	488	9,259	25,462	1,786	
5月	4,130	2,130	19,829	10,952	3,971	2,132	1,062	1,483	768	84	519	7,874	24,817	1,482	
6月	4,174	2,254	19,340	10,800	4,440	2,448	1,234	1,602	806	149	602	9,201	25,206	1,527	
7月	3,891	2,095	18,553	10,426	3,497	1,952	943	1,380	748	100	475	9,014	24,930	1,345	
8月	4,025	2,107	18,519	10,350	3,576	1,909	902	1,344	695	109	468	8,295	25,516	1,317	
9月	4,196	2,184	18,644	10,347	3,917	2,090	1,036	1,428	728	110	496	9,315	25,883	1,401	
前月比	4.2	3.7	0.7	▲ 0.0	9.5	9.5	14.9	6.3	4.7	0.9	6.0	12.3	1.4	6.4	
前年同月比	9.7	10.8	▲ 2.1	▲ 0.6	▲ 1.1	▲ 5.0	▲ 12.8	0.1	▲ 0.5	26.4	▲ 10.1	17.8	17.7	0.1	
安定所別 9月分	鹿児島	1,794	834	8,190	4,139	1,599	788	441	435	196	38	150	3,513	10,299	515
	熊毛	70	42	350	216	49	28	14	20	12	2	4	155	478	16
	川内	265	136	1,196	725	248	141	65	97	55	3	43	626	1,799	81
	宮之城	37	29	226	144	37	26	9	20	11	0	4	158	433	20
	鹿屋	369	207	1,478	845	372	212	111	157	78	8	58	838	2,477	142
	国分	609	317	2,606	1,462	601	335	145	250	138	16	84	1,290	3,309	226
	大口	68	48	287	196	54	35	7	28	19	7	6	209	534	17
	加世田	165	95	771	474	139	67	26	64	23	1	17	368	983	61
	伊集院	175	96	799	483	205	107	55	62	28	3	27	500	1,191	49
	大隅	169	111	657	390	179	109	57	77	46	22	33	459	1,236	69
	出水	175	101	736	438	179	103	48	93	53	1	28	601	1,503	101
	名瀬	171	100	870	547	143	76	30	70	38	6	29	372	1,011	64
指宿	129	68	478	288	112	63	28	55	31	3	13	226	630	40	

4. 一般職業紹介状況諸比率

(パートタイムを含む)

	求人倍率 (原数値)		求人倍率 (季節調整値)		就職率 (対新規 求職)	ⓑ就職率 対受給者	充足率 (対新規 求人)	
	新規	有効	新規	有効				
27年度平均	1.36	0.89	-	-	40.4	11.4	28.6	
28 "	1.59	1.06	-	-	42.3	12.3	25.8	
29 "	1.78	1.23	-	-	40.9	13.0	22.2	
30 "	1.92	1.32	-	-	41.7	13.0	20.9	
元 "	1.95	1.33	-	-	40.2	12.5	20.0	
2 "	1.88	1.12	-	-	37.7	9.3	19.7	
2年 9月	1.98	1.07	1.98	1.10	39.2	8.5	19.3	
10月	2.05	1.11	1.86	1.10	37.7	8.3	17.8	
11月	2.12	1.15	1.83	1.10	36.3	7.7	16.7	
12月	2.43	1.20	1.99	1.09	42.1	7.0	16.9	
3年 1月	1.89	1.19	1.86	1.11	28.4	7.5	15.1	
2月	1.99	1.24	1.96	1.15	35.7	8.9	17.8	
3月	1.88	1.24	2.07	1.16	47.9	12.5	25.5	
4月	1.48	1.16	2.00	1.21	34.9	10.4	23.2	
5月	1.88	1.15	2.17	1.29	38.9	11.0	20.5	
6月	2.12	1.18	2.13	1.28	40.9	11.3	18.5	
7月	2.20	1.22	2.14	1.32	37.3	8.9	16.3	
8月	2.11	1.25	2.02	1.30	34.2	8.6	15.8	
9月	2.10	1.26	2.09	1.29	37.5	9.8	17.2	
前月との増減	▲ 0.01	0.01	0.07	▲ 0.01	3.3	1.2	1.4	
前年同月比	0.12	0.19	0.11	0.19	▲ 1.7	1.3	▲ 2.1	
安定所別 【9月分】	鹿児島	1.92	1.22	-	-	25.3	7.7	15.4
	熊毛	2.18	1.28	-	-	32.3	6.8	13.7
	川内	2.34	1.35	-	-	44.0	14.7	16.1
	宮之城	3.34	1.59	-	-	54.1	14.0	15.8
	鹿屋	2.16	1.34	-	-	52.0	12.2	20.0
	国分	1.92	1.14	-	-	42.7	11.0	22.4
	大口	2.54	1.47	-	-	49.6	8.3	14.2
	加世田	2.39	1.17	-	-	48.7	7.5	19.7
	伊集院	2.25	1.19	-	-	37.8	11.0	12.7
	大隅	2.37	1.52	-	-	45.2	12.6	16.2
	出水	2.83	1.64	-	-	58.9	11.4	16.3
	名瀬	1.92	1.07	-	-	40.0	9.6	19.5
	指宿	2.03	1.24	-	-	43.7	8.4	16.6

注) 全国の求人倍率, 完全失業率の年平均は原数値。

※2年12月以前の求人倍率は季節調整値替え済み

5. 全国求人倍率及び完全失業率

	求人倍率 (季節調整値)		完全失業 者数(万人)	完全失業 率(%)
	新規	有効	原数値	季節 調整値
27年平均	1.80	1.20	222	3.4
28 "	2.04	1.36	208	3.1
29 "	2.24	1.50	190	2.8
30 "	2.39	1.61	166	2.4
元 "	2.42	1.60	162	2.4
2 "	1.95	1.18	191	2.8
2年 9月	1.97	1.04	210	3.0
10月	1.84	1.04	215	3.1
11月	2.04	1.05	195	3.0
12月	2.11	1.05	194	3.0
3年 1月	2.03	1.10	197	2.9
2月	1.88	1.09	194	2.9
3月	1.99	1.10	188	2.6
4月	1.82	1.09	209	2.8
5月	2.09	1.09	211	3.0
6月	2.08	1.13	206	2.9
7月	1.98	1.15	191	2.8
8月	1.97	1.14	193	2.8
9月	2.10	1.16	192	2.8

6. パートタイム関係職業紹介状況

	新規求職申込件数		月間有効求職者数		新規求人数	月間有効求人全数	就職件数		求人倍率		
	全数	うち女	全数	うち女			全数	うち女	新規	有効	
27年度平均	2,951	2,456	12,566	9,930	5,187	13,677	1,450	1,123	1.76	1.09	
28 "	2,836	2,343	12,252	9,518	5,577	14,942	1,438	1,112	1.97	1.22	
29 "	2,925	2,386	12,587	9,637	5,973	16,381	1,369	1,059	2.04	1.30	
30 "	2,902	2,322	12,552	9,559	6,169	16,857	1,390	1,081	2.13	1.34	
元 "	2,761	2,179	12,406	9,232	5,834	16,326	1,282	990	2.11	1.32	
2 "	2,631	2,057	13,127	9,702	4,964	13,364	1,137	888	1.89	1.02	
2年	9月	2,514	2,023	13,109	9,848	4,645	12,426	1,058	843	1.85	0.95
	10月	2,657	2,054	13,418	10,042	5,005	12,950	1,104	856	1.88	0.97
	11月	2,285	1,821	13,386	9,985	5,234	13,776	993	747	2.29	1.03
	12月	1,830	1,441	12,684	9,418	4,810	13,869	910	691	2.63	1.09
3年	1月	2,892	2,277	12,972	9,703	5,634	14,413	980	790	1.95	1.11
	2月	2,916	2,278	13,337	9,954	6,287	15,834	1,231	985	2.16	1.19
	3月	3,045	2,384	13,953	10,350	5,848	16,451	1,803	1,414	1.92	1.18
	4月	4,232	3,133	14,791	10,778	5,439	15,478	1,666	1,255	1.29	1.05
	5月	2,742	2,151	14,527	10,554	5,076	14,657	1,189	912	1.85	1.01
	6月	2,669	2,092	14,223	10,267	5,281	14,243	1,194	936	1.98	1.00
	7月	2,491	1,867	13,254	9,643	5,033	13,977	1,003	757	2.02	1.05
	8月	2,300	1,788	13,113	9,534	5,055	14,136	817	646	2.20	1.08
	9月	2,673	2,053	13,279	9,608	5,096	14,254	1,151	848	1.91	1.07
前月比		16.2	14.8	1.3	0.8	0.8	0.8	40.9	31.3	▲ 0.29	▲ 0.01
前年同月比		6.3	1.5	1.3	▲ 2.4	9.7	14.7	8.8	0.6	0.06	0.12
安定所別 〔9月分〕	鹿児島	943	733	4,888	3,596	1,744	5,690	258	185	1.85	1.16
	熊毛	57	47	293	207	122	342	21	13	2.14	1.17
	川内	190	149	946	649	438	1,082	103	82	2.31	1.14
	宮之城	37	27	186	133	89	224	20	14	2.41	1.20
	鹿屋	250	192	1,335	1,001	499	1,291	165	115	2.00	0.97
	国分	418	335	1,848	1,377	680	1,760	189	152	1.63	0.95
	大口	51	40	275	202	93	294	31	27	1.82	1.07
	加世田	100	78	605	414	265	623	65	53	2.65	1.03
	伊集院	116	95	610	423	156	480	48	39	1.34	0.79
	大隅	132	93	526	390	255	558	59	46	1.93	1.06
	出水	146	87	645	454	306	761	96	53	2.10	1.18
	名瀬	149	116	742	498	242	716	58	44	1.62	0.96
	指宿	84	61	380	264	207	433	38	25	2.46	1.14

7. 中高年齢者職業紹介状況

(45歳以上・パートタイムを除く)

	新規求職申込件数			月間有効求職者数			紹介件数			就職件数			就職率 (対新規求職)	月間有効求職者中に占める中高年の割合	
	全数	うち55歳以上	うち65歳以上	全数	うち55歳以上	うち65歳以上	全数	うち55歳以上	うち65歳以上	全数	うち55歳以上	うち65歳以上			
27年度平均	2,108	1,083	191	9,383	5,219	918	2,587	1,080	81	703	301	26	33.3	39.9	
28 "	1,970	1,000	175	8,715	4,851	872	2,378	997	91	709	302	29	36.0	40.2	
29 "	1,952	1,027	205	8,342	4,693	928	2,184	943	114	706	320	44	36.2	40.8	
30 "	1,913	1,004	231	8,063	4,520	1,020	2,094	939	115	699	325	44	36.5	42.1	
元 "	1,899	1,004	232	8,120	4,567	1,063	1,966	899	118	671	311	43	35.4	43.7	
2 "	1,775	957	247	8,538	4,756	1,154	1,719	763	98	592	273	38	33.4	44.3	
2年 9月	1,539	818	194	8,494	4,704	1,059	1,650	725	106	569	254	42	35.8	44.7	
10月	1,704	896	230	8,636	4,762	1,073	1,910	852	106	636	296	34	37.0	44.6	
11月	1,369	751	181	8,271	4,666	1,048	1,449	653	76	491	237	33	37.3	44.5	
12月	1,412	729	185	8,119	4,543	1,045	1,328	553	63	481	235	29	35.9	43.0	
3年 1月	2,079	1,080	258	8,430	4,601	1,054	1,731	720	91	528	238	33	34.1	43.4	
2月	1,925	1,032	223	8,645	4,717	1,057	1,917	902	112	538	239	27	25.4	43.5	
3月	2,036	1,111	323	9,036	4,966	1,197	2,309	1,121	182	821	393	61	27.9	44.4	
4月	2,469	1,483	505	9,240	5,281	1,435	1,929	912	132	718	344	66	40.3	44.4	
5月	1,652	853	266	8,868	5,045	1,465	1,578	719	122	582	281	55	29.1	45.0	
6月	1,627	867	233	8,572	4,824	1,387	1,837	812	106	592	265	38	35.2	44.7	
7月	1,635	933	238	8,230	4,608	1,148	1,494	686	106	535	239	35	36.4	44.3	
8月	1,673	844	213	8,265	4,563	1,085	1,504	700	109	562	271	47	32.7	44.4	
9月	1,721	898	230	8,249	4,521	1,046	1,670	743	102	578	270	47	33.6	44.2	
前月比	2.9	6.4	8.0	▲ 0.2	▲ 0.9	▲ 3.6	11.0	6.1	▲ 6.4	2.8	▲ 0.4	0.0	0.9	▲ 0.2	
前年同月比	11.8	9.8	18.6	▲ 2.9	▲ 3.9	▲ 1.2	1.2	2.5	▲ 3.8	1.6	6.3	11.9	▲ 2.2	▲ 0.5	
安定所別 9月分	鹿児島	723	366	84	3,379	1,686	357	703	300	37	172	78	16	23.8	41.3
	熊毛	32	13	4	203	136	45	23	9	0	9	4	0	28.1	58.0
	川内	97	52	13	526	320	88	86	39	9	40	14	5	41.2	44.0
	宮之城	15	10	2	106	66	20	18	8	3	8	5	2	53.3	46.9
	鹿屋	159	93	21	692	411	84	147	67	12	63	35	5	39.6	46.8
	国分	229	110	28	1,066	542	99	242	101	15	103	48	9	45.0	40.9
	大口	36	18	8	147	91	27	27	10	0	11	7	0	30.6	51.2
	加世田	77	44	16	389	246	77	57	27	0	22	12	1	28.6	50.5
	伊集院	76	39	14	368	215	51	101	41	10	25	11	2	32.9	46.1
	大隅	79	46	8	342	207	42	84	51	6	37	14	2	46.8	52.1
	出水	67	39	11	356	199	54	64	29	3	35	16	2	52.2	48.4
	名瀬	74	40	8	455	277	64	66	34	5	32	17	1	43.2	52.3
指宿	57	28	13	220	125	38	52	27	2	21	9	2	36.8	46.0	

8. 新規求人の産業・規模別状況

産業・規模 項目	一 般				パ ー ト			
	8月	9月	前月比	前年 同月比	8月	9月	前月比	前年 同月比
A,B 農, 林, 漁業 (01~04)	200	244	22.0	19.0	91	135	48.4	92.9
C 鉱 業 (05)	12	28	133.3	7.7	6	0	▲ 100.0	▲ 100.0
D 建 設 業 (06~08)	1,267	1,524	20.3	22.4	49	76	55.1	20.6
E 製 造 業 (09~32)	1,023	1,164	13.8	21.3	385	420	9.1	8.2
09 食 料 品 製 造 業	248	393	58.5	19.5	149	256	71.8	12.8
10 飲 料, 飼 料, た ば こ 製 造 業	67	31	▲ 53.7	▲ 36.7	57	18	▲ 68.4	▲ 35.7
11 織 維 工 業	18	35	94.4	29.6	10	21	110.0	16.7
12 木 材, 木 製 品 製 造 業	23	25	8.7	▲ 3.8	6	5	▲ 16.7	▲ 16.7
13 家 具, 装 備 品 製 造 業	2	12	500.0	100.0	0	3	-	-
14 パ ル プ, 紙, 紙 加 工 品 製 造 業	6	2	▲ 66.7	-	3	0	▲ 100.0	-
15 印 刷, 同 関 連 産 業	47	150	219.1	▲ 4.5	8	7	▲ 12.5	250.0
16 化 学 工 業	7	10	42.9	▲ 23.1	1	8	700.0	100.0
17 石 油 製 品, 石 炭 製 品 製 造 業	0	7	-	▲ 36.4	0	0	-	▲ 100.0
18 プ ラ ス チ ッ ク 製 品 製 造 業	5	8	60.0	100.0	0	0	-	-
19 ゴ ム 製 品 製 造 業	0	0	-	-	0	0	-	-
21 窯 業, 土 石 製 品 製 造 業	55	65	18.2	47.7	4	6	50.0	0.0
22 鉄 鋼 業	0	2	-	▲ 33.3	1	1	0.0	▲ 50.0
23 非 鉄 金 属 製 造 業	0	1	-	-	0	0	-	-
24 金 属 製 品 製 造 業	56	50	▲ 10.7	▲ 19.4	5	2	▲ 60.0	▲ 66.7
25 は ん 用 機 械 器 具 製 造 業	31	62	100.0	37.8	3	17	466.7	466.7
26 生 産 用 機 械 器 具 製 造 業	53	41	▲ 22.6	17.1	12	4	▲ 66.7	300.0
27 業 務 用 機 械 器 具 製 造 業	4	13	225.0	0.0	8	2	▲ 75.0	100.0
28 電 子 部 品・デ バ イ ス・電 子 回 路 製 造 業	307	141	▲ 54.1	104.3	100	31	▲ 69.0	▲ 49.2
29 電 気 機 械 器 具 製 造 業	52	34	▲ 34.6	6.3	6	31	416.7	158.3
30 情 報 通 信 機 械 器 具 製 造 業	0	1	-	0.0	0	0	-	-
31 輸 送 用 機 械 器 具 製 造 業	10	54	440.0	184.2	1	1	0.0	▲ 87.5
20, 32 そ の 他 の 製 造 業	32	27	▲ 15.6	80.0	11	7	▲ 36.4	250.0
F 電 気・ガ ス・熱 供 給・水 道 業 (33~36)	17	11	▲ 35.3	37.5	2	0	▲ 100.0	▲ 100.0
G 情 報 通 信 業 (37~41)	159	157	▲ 1.3	0.0	79	31	▲ 60.8	416.7
H 運 輸 業, 郵 便 業 (42~49)	413	420	1.7	16.3	114	96	▲ 15.8	52.4
I 卸 売 業, 小 売 業 (50~61)	962	974	1.2	18.9	1,212	949	▲ 21.7	17.5
J 金 融 業, 保 険 業 (62~67)	53	49	▲ 7.5	81.5	22	18	▲ 18.2	5.9
K 不 動 産 業, 物 品 賃 貸 業 (68~70)	119	171	43.7	62.9	53	84	58.5	13.5
L 学 術 研 究, 専 門・技 術 サ ー ビ ス 業 (71~74)	167	152	▲ 9.0	39.4	66	70	6.1	34.6
M 宿 泊 業, 飲 食 サ ー ビ ス 業 (75~77)	221	233	5.4	▲ 14.7	461	433	▲ 6.1	▲ 27.3
N 生 活 関 連 サ ー ビ ス 業, 娯 楽 業 (78~80)	202	248	22.8	30.5	167	193	15.6	4.9
O 教 育, 学 習 支 援 業 (81, 82)	77	84	9.1	75.0	101	76	▲ 24.8	▲ 10.6
P 医 療・福 祉 (83~85)	2,401	2,885	20.2	20.4	1,654	1,938	17.2	16.4
Q 複 合 サ ー ビ ス 事 業 (86, 87)	111	97	▲ 12.6	▲ 3.0	30	14	▲ 53.3	16.7
R サ ー ビ ス 業 (他 に 分 類 さ れ な い も の) (88~96)	852	812	▲ 4.7	▲ 2.3	423	382	▲ 9.7	7.9
S, T 公 務・そ の 他 (97, 98, 99)	39	62	59.0	34.8	140	181	29.3	▲ 11.7
合 計	8,295	9,315	12.3	17.8	5,055	5,096	0.8	9.7
29 人 以 下	5,001	5,880	17.6	18.8	3,061	3,397	11.0	11.3
30 ~ 99 人	1,886	1,996	5.8	16.2	1,239	1,176	▲ 5.1	7.4
100 ~ 299 人	970	1,055	8.8	17.5	602	369	▲ 38.7	26.8
300 ~ 499 人	142	219	54.2	▲ 6.4	38	89	134.2	32.8
500 ~ 999 人	56	75	33.9	38.9	31	43	38.7	▲ 8.5
1,000 人 以 上	240	90	▲ 62.5	66.7	84	22	▲ 73.8	▲ 76.1

(注) 一般は、新規学卒及びパートタイムを除く。

9. 雇用保険適用状況

	適用事業所数	新規適用事業所数	廃止脱退事業所数	被保険者数(年度(月)末現在)					資格取得者数	資格喪失者数	
				うち 女	第1次 産業	第2次 産業	第3次 産業				
27年度月平均	29,653	106	86	440,899	213,682	8,070	99,957	332,872	7,309	7,004	
28 "	29,952	106	78	444,810	216,319	8,158	100,641	336,011	7,426	6,756	
29 "	30,346	111	90	454,995	221,582	8,548	102,921	343,526	7,480	6,856	
30 "	30,417	96	112	457,753	223,590	8,845	102,909	345,999	7,171	6,892	
元 "	30,359	92	88	461,502	226,120	9,043	102,822	349,637	7,169	6,859	
2 "	30,618	112	87	462,438	228,032	9,274	102,129	351,036	6,900	6,628	
2年 9月	30,553	106	261	463,241	228,620	9,227	102,189	351,825	5,521	5,950	
10月	30,605	111	65	462,731	228,399	9,217	102,077	351,437	6,389	6,917	
11月	30,624	78	63	463,232	228,825	9,227	102,072	351,933	5,145	4,635	
12月	30,589	66	102	463,732	229,191	9,300	102,032	352,400	4,991	4,415	
3年 1月	30,614	82	59	462,206	228,236	9,342	101,636	351,228	5,200	6,715	
2月	30,674	99	39	462,438	228,394	9,449	101,753	351,236	5,498	5,259	
3月	30,716	82	40	462,337	228,431	9,462	101,920	350,955	6,401	6,425	
4月	30,788	161	92	458,110	225,639	9,447	101,867	346,796	10,431	14,703	
5月	30,843	110	59	462,474	228,260	9,464	102,180	350,830	10,594	6,274	
6月	30,903	138	80	465,433	230,167	9,469	102,492	353,472	8,823	5,767	
7月	30,947	101	55	465,426	230,285	9,436	102,419	353,571	6,124	5,706	
8月	30,989	84	41	464,864	229,945	9,421	102,296	353,147	5,351	5,904	
9月	30,785	91	295	464,643	229,840	9,426	102,315	352,902	5,796	6,019	
前月比	▲ 0.7	8.3	619.5	▲ 0.0	▲ 0.0	0.1	0.0	▲ 0.1	8.3	1.9	
前年同月比	0.8	▲ 14.2	13.0	0.3	0.5	2.2	0.1	0.3	5.0	1.2	
安 定 所 別 「 9 月 分 」	鹿児島	12,247	40	166	220,370	109,304	691	28,288	191,391	2,641	3,152
	熊毛	873	1	2	8,246	4,072	287	1,618	6,341	117	88
	川内	1,721	7	12	25,950	11,505	252	10,545	15,153	267	262
	宮之城	407	1	6	6,892	3,413	280	3,223	3,389	113	89
	鹿屋	2,817	7	19	35,795	18,507	1,975	8,525	25,295	467	439
	国分	3,068	11	14	52,378	24,942	463	16,792	35,123	946	691
	大口	605	2	7	7,053	3,661	509	2,279	4,265	55	65
	加世田	1,408	2	13	18,158	9,495	630	6,043	11,485	154	187
	伊集院	1,277	2	3	17,352	8,506	353	5,985	11,014	219	181
	大隅	1,540	3	7	18,834	9,274	1,726	6,593	10,515	188	238
出水	1,539	6	11	20,803	10,364	855	6,322	13,626	269	232	
名瀬	2,289	6	27	22,302	11,026	637	4,234	17,431	263	287	
指宿	994	3	8	10,510	5,771	768	1,868	7,874	97	108	

10. 雇用保険給付状況

(金額単位:千円)

	一般求職者給付					高年齢求職者給付			短期特例求職者給付			
	受給資格		受給者		総支給額	受給資格 決定件数	受給者数	支給金額	受給資格 決定件数	受給者数	支給金額	
	決定件数	うち男	実人員	うち男								
27年度平均	2,268	887	7,577	3,034	825,746	270	270	53,644	55	54	8,916	
28 "	2,099	806	6,849	2,690	743,760	268	266	52,339	50	50	8,389	
29 "	2,036	766	6,389	2,376	698,301	331	323	61,512	47	47	8,008	
30 "	2,029	766	6,383	2,345	704,205	401	400	76,178	43	42	7,215	
元 "	1,976	761	6,332	2,407	714,140	415	411	80,255	44	44	7,497	
2 "	1,998	790	7,824	3,004	931,361	522	520	103,192	41	41	7,138	
2年 9月	1,768	680	9,359	3,491	1,203,745	447	417	85,645	14	42	6,954	
10月	2,212	849	9,374	3,560	1,173,118	527	514	98,298	6	6	1,006	
11月	1,450	596	8,745	3,393	990,467	326	387	76,236	29	2	482	
12月	1,309	530	8,479	3,219	1,013,475	307	329	65,481	26	37	6,854	
3年 1月	1,946	794	7,976	3,053	946,125	496	352	66,913	22	23	4,650	
2月	1,758	736	7,524	2,979	807,996	456	508	98,996	17	25	4,538	
3月	1,775	721	7,525	2,956	934,432	558	586	103,290	22	21	3,938	
4月	2,918	1,029	7,015	2,787	826,510	1,198	802	157,385	12	15	2,942	
5月	2,571	894	6,768	2,673	753,733	803	1,052	223,828	46	10	1,889	
6月	1,920	779	7,511	2,936	920,762	508	614	123,963	134	94	18,167	
7月	1,755	715	7,743	2,945	905,596	405	441	87,408	106	88	14,615	
8月	1,675	639	7,797	2,952	950,809	361	356	71,283	57	134	20,661	
9月	1,918	756	7,338	2,806	897,810	403	436	87,272	4	24	3,821	
前月比	14.5	18.3	▲ 5.9	▲ 4.9	▲ 5.6	11.6	22.5	22.4	▲ 93.0	▲ 82.1	▲ 81.5	
前年同月比	8.5	11.2	▲ 21.6	▲ 19.6	▲ 25.4	▲ 9.8	4.6	1.9	▲ 71.4	▲ 42.9	▲ 45.1	
安 定 所 別 「 9 月 分 」	鹿児島	700	249	2,728	990	342,280	138	142	29,967	0	0	0
	熊毛	38	17	147	54	17,040	6	5	890	2	10	1,364
	川内	145	57	455	173	54,703	15	22	4,374	0	13	2,298
	宮之城	18	6	93	36	10,939	6	10	2,238	0	0	0
	鹿屋	180	69	694	237	82,769	33	32	6,416	0	0	0
	国分	249	95	1,114	427	137,328	61	74	13,854	0	0	0
	大口	32	21	133	55	13,919	13	14	2,547	0	0	0
	加世田	57	27	292	128	33,488	20	24	4,717	0	0	0
	伊集院	77	33	373	163	47,456	35	21	4,020	0	0	0
	大隅	101	60	326	128	38,233	23	29	6,002	2	1	158
	出水	111	43	317	131	38,500	19	21	3,736	0	0	0
	名瀬	132	47	447	196	55,521	20	22	4,937	0	0	0
指宿	75	29	214	83	24,728	13	20	3,573	0	0	0	
鹿児島 運輸支局	3	3	5	5	907	1	0	0	0	0	0	

(注1)受給資格決定件数、受給者実人員数は短時間を含む。

令和2年の一般受給資格決定件数は速報値のため修正がありうる。

(金額単位:千円)

	就 職 促 進 給 付				日雇求職者給付		
	常用就職支度手当		再就職手当		受給者 実人員	支給金額	
	支給人員	支給金額	支給人員	支給金額			
27年度平均	16	1,498	677	185,060	72	4,694	
28 "	15	1,417	686	189,858	71	4,482	
29 "	5	608	701	227,240	59	3,443	
30 "	5	590	705	238,193	60	3,401	
元 "	4	473	685	237,667	63	3,638	
2 "	4	592	650	233,485	58	3,535	
2年 9月	3	329	589	205,722	59	3,656	
10月	4	510	716	259,748	57	3,263	
11月	6	712	716	254,698	56	3,092	
12月	5	596	602	215,824	57	2,465	
3年 1月	5	616	420	152,180	58	4,132	
2月	4	645	450	168,791	57	2,524	
3月	2	299	654	240,473	55	2,644	
4月	3	488	522	191,827	55	2,801	
5月	7	996	736	265,614	55	2,933	
6月	12	1,467	778	281,034	54	2,473	
7月	8	1,253	680	239,101	54	2,598	
8月	11	1,684	679	239,856	54	3,014	
9月	3	418	514	175,875	55	2,891	
前月比	▲ 72.7	▲ 75.2	▲ 24.3	▲ 26.7	1.9	▲ 4.1	
前年同月比	0.0	27.2	▲ 12.7	▲ 14.5	▲ 6.8	▲ 20.9	
安 定 所 別 「 9 月 分 」	鹿児島	3	418	197	65,426	53	2,720
	熊毛	0	0	4	1,173	0	0
	川内	0	0	33	12,399	0	0
	宮之城	0	0	9	4,235	0	0
	鹿屋	0	0	45	15,907	0	0
	国分	0	0	97	34,627	0	0
	大口	0	0	11	3,262	0	0
	加世田	0	0	13	3,891	1	90
	伊集院	0	0	25	7,652	1	81
	大隅	0	0	17	6,548	0	0
	出水	0	0	31	10,190	0	0
	名瀬	0	0	16	5,063	0	0
	指宿	0	0	16	5,501	0	0
	鹿児島 運輸支局	0	0	0	0	0	0

11 用語の説明

一	般	常用及び臨時・季節を合わせたものをいう。
新規求職（求人）申込件数		期間中に自安定所で新たに受理した求職（求人）申込件数（数）をいう。
月間有効求職者（求人）数		「前月から繰越された有効求職者（求人）数」と当月の「新規求職（求人）申込件数」の合計をいう。
就 職 件 数		自安定所の有効求職者が、自安定所の紹介により就職したことを確認した件数をいう。
充 足 数		自安定所の有効求人が、安定所（他安定所も含む。）の紹介あっせんにより求職者と結びついた件数をいう。
中 高 年 齢 者		45歳以上の者をいう。高年齢者は55歳以上の者をいう。
○保 受 給 者		受給資格決定後、所定給付日数分の基本手当の支給を終了するまでの者をいう。
○保 受 給 者 の 就 職 件 数		受給資格決定後、基本手当の支給を終了するまでの間に、安定所の紹介により就職した基本手当受給資格者の就職件数をいう。
県 外 就 職		就職先事業所の所在地が、自都道府県の管轄区域外にある場合の就職件数をいう。就職した求職者の住所の如何を問わない。
日 雇 （ 労 働 ）		労働の窓口で取り扱われる日々雇用の仕事及び1か月未満の雇用期間が定められているものをいう。
季 節 調 整 値		1年を周期として繰り返す季節的な要因による変動の影響を取り除いた値である。
完 全 失 業 率		労働力人口に占める完全失業者の割合
○ 求 人 倍 率	=	$\frac{\text{月間有効（新規）求人数}}{\text{月間有効（新規）求職者数}}$
○ 就 職 率	=	$\frac{\text{就 職 件 数}}{\text{新 規 求 職 者 数}} \times 100$
○ 充 足 率	=	$\frac{\text{充 足 数}}{\text{新 規 求 人 数}} \times 100$
○ ○保 受 給 者 の 就 職 率	=	$\frac{\text{○保 受 給 者 の 就 職 件 数}}{\text{○保 受 給 者 実 人 員}} \times 100$
○ 中 高 年 齢 者 の 就 職 率	=	$\frac{\text{中 高 年 齢 者 就 職 件 数}}{\text{中 高 年 齢 者 新 規 求 職 申 込 件 数}} \times 100$
○ 季 節 調 整 値	=	$\frac{\text{原 数 値}}{\text{季 節 要 素}} \times 100$

（注）季節調整値替えは、年初に毎年1回行われ、過去の全季節調整値は改訂される。

基 本 手 当	求職者給付のうち最も基本的なもので、一般被保険者が失業し、法第13条の受給要件を満たしているときに支給される。
受 給 資 格 決 定 件 数	提出された離職票のうち、公共職業安定所長が求職者給付の受給資格要件を満たしていると決定した件数をいう。
受 給 者 実 人 員	同一月中に失業給付を実際に受けた受給資格者の実数をいう。
被 保 険 者	適用事業所に雇用され、公共職業安定所にその届出がなされている者の数をいう。
資 格 取 得 者 数	適用事業所に新たに雇用され、公共職業安定所に届出がなされた者の数をいう。
資 格 喪 失 者 数	適用事業所を離職し、その届出が公共職業安定所になされた者の数をいう。
一 般 求 職 者 給 付	高年齢求職者給付、短期特例求職者給付、日雇求職者給付以外の給付をいう。
高 年 齢 求 職 者 給 付	同一事業主に雇用され、65歳に達した日以降、離職した場合に、一定の基準により支給されるものをいう。
短 期 特 例 求 職 者 給 付	季節的に雇用される者又は、短期の雇用に就くことを常態とする者等が一定期間雇用された後、離職した場合に支給されるものをいう。
常 用 就 職 支 度 手 当	障害者または45歳以上の中高齢者で雇用対策法等に基づく再就職援助計画等の対象者などが、所定給付日数の3分の1未満又は45日未満を残して公共職業安定所及び紹介事業者の紹介により1年以上引き続き雇用される場合等に支給されるものをいう。
再 就 職 手 当	一般求職者給付の受給資格者が所定給付日数の3分の1以上残して1年以上引き続き雇用される場合等(自営開始も含む。)に支給されるものをいう。
日 雇 求 職 者 給 付	日雇労働者が一定期間雇用され離職した場合に支給されるものをいう。

ハローワーク・公共職業安定所一覧表

安 定 所 名	所 在 地	郵 便 番 号	電 話 番 号
鹿 児 島	鹿児島市下荒田1丁目43-28	890-8555	099 (250) 6060
熊 毛 (出)	西之表市西之表16314-6	891-3101	0997 (22) 1318
川 内	薩摩川内市若葉町4-24 川内地方合同庁舎1階	895-0063	0996 (22) 8609
宮 之 城 (出)	薩摩郡さつま町宮之城屋地2035-3	895-1803	0996 (53) 0153
鹿 屋	鹿屋市北田町3-3-11 鹿屋市産業支援センター1F	893-0007	0994 (42) 4135
国 分	霧島市国分中央1丁目4-35	899-4332	0995 (45) 5311
大 口 (出)	伊佐市大口里768-1	895-2511	0995 (22) 8609
加 世 田	南さつま市加世田東本町35-11	897-0031	0993 (53) 5111
伊 集 院	日置市伊集院町大田825-3	899-2521	099 (273) 3161
大 隅	曾於市大隅町岩川5575-1	899-8102	099 (482) 1265
出 水	出水市緑町37-5	899-0201	0996 (62) 0685
名 瀬	奄美市名瀬長浜町1-1	894-0036	0997 (52) 4611
徳 之 島 (分)	大島郡徳之島町亀津553-1	891-7101	0997 (82) 1438
指 宿	指宿市東方9489-11	891-0404	0993 (22) 4135
鹿児島労働局職業安定部			
職 業 安 定 課			099 (219) 8711
需給調整事業室		鹿児島市西千石町1番1号	099 (803) 7111
雇用保険電子申請事務センター		鹿児島西千石第一生命ビル	099 (219) 8714
職 業 対 策 課			099 (219) 8712
訓 練 室			099 (219) 8711
インターネットサービス		ハローワークかごしま 付属施設	
○鹿児島労働局ホームページ アドレス http://jsite.mhlw.go.jp/kagoshima-roudoukyoku/		◎ワークプラザ天文館 鹿児島市東千石町1-38 鹿児島市商工会議所ビル(アイムビル)6階 099 (223) 8010	
わかものハローワーク		◎鹿児島新卒応援ハローワーク 鹿児島市東千石町1-38 鹿児島市商工会議所ビル(アイムビル)3階 099 (224) 3433	
◎霧島わかものハローワーク 霧島市隼人町見次1229イオン隼人国分店2階 0995 (64) 2251		◎ワークサポートみなみ 鹿児島市宇宿2-3-5 (オブシアミスマ)3階 099 (257) 5670	
マザーズコーナー		◎生活・就労支援センターかごしま 鹿児島市山下町11-1鹿児島市役所東別館1階 099 (803)9521	
◎ワークプラザ天文館 マザーズコーナー 099 (223) 2821		ふるさとハローワーク	
◎ハローワーク川内 マザーズコーナー 0996 (22) 8609		◎始良市ふるさとハローワーク 始良市宮島町32-4 0995 (67) 8510	
◎ハローワーク鹿屋 マザーズコーナー 0994 (42) 4135		◎志布志市ふるさとハローワーク 志布志市志布志町志布志2-1-1 志布志市役所志布志支所2階 099 (471) 1710	
◎ハローワーク国分 マザーズコーナー 0995 (45) 5311			
全国的なネット情報としては			
ハローワークインターネットサービス		URL: https:// www.hellowork.mhlw.go.jp/	
①求人情報検索 (全国のハローワークが受理した求人情報を希望条件で検索)			
②お役立ち情報 (仕事をお探しの方、事業主の方)			
③ハローワーク所在地情報			

発 行
鹿児島労働局 職業安定部 職業安定課
〒892-0847 鹿児島市西千石町1番1号
鹿児島西千石第一生命ビル
TEL 099(219)8711