

かごしま



目次

1 雇用失業情勢	1～3
2 一般職業紹介状況(パートタイムを含む).....	4
3 一般職業紹介状況(パートタイムを除く).....	5
4 一般職業紹介状況諸比率	6
5 全国求人倍率及び完全失業率	6
6 パートタイム関係職業紹介状況	7
7 中高年齢者職業紹介状況	8
8 新規求人の産業別・規模別状況	9
9 雇用保険適用状況	10
10 雇用保険給付状況	11～12
11 用語の説明	13～14
12 ハローワーク・公共職業安定所一覧表	15

1.雇用失業情勢(令和3年6月分)

【県内経済の動き】

最近の県内景況は、生産活動が一部で持ち直し、投資関連、雇用情勢がやや持ち直しているものの、消費関連、観光関連が横ばいとなっている。一部で厳しい分野があるものの、全体として横ばいで推移している。

(R3・6・30 「県内景況」:㈱九州経済研究所)

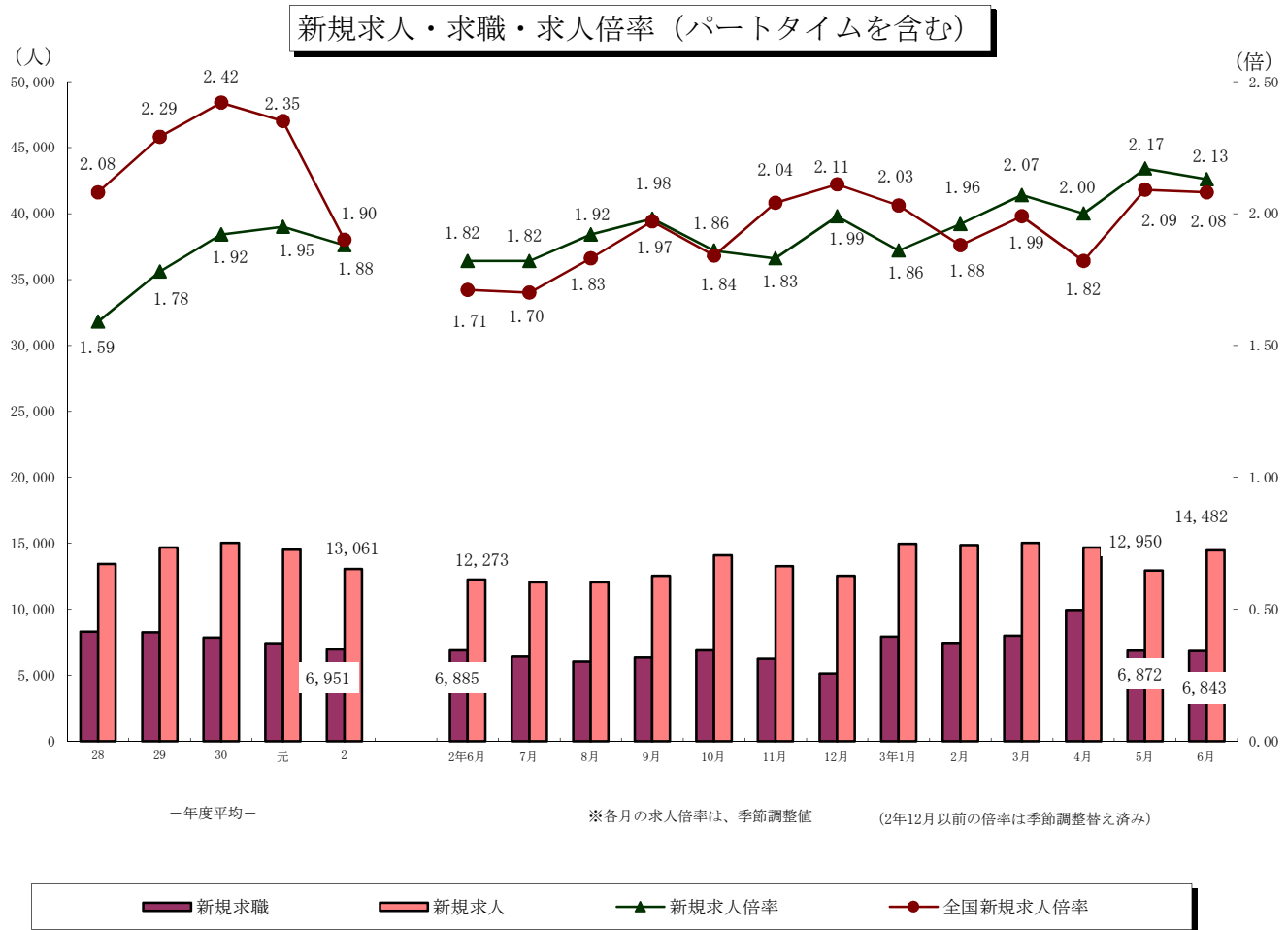
【労働市場の動き】

(求人動き)

6月の**新規求人数**(パートを含む、原数値)は14,482人と、前年同月に比べ18.0%増と5ヶ月連続の増加となった。

6月の新規求人数(同)を産業別に前年同月比で見ると、【建設業】(19.2%増)は6ヶ月連続の増加、【製造業】(38.9%増)は7ヶ月連続の増加、【運輸業、郵便業】(15.1%増)は2ヶ月連続の増加、【卸売業、小売業】(20.2%増)は2ヶ月連続の増加、【宿泊業、飲食サービス業】(3.9%増)は4ヶ月連続の増加、【医療、福祉】(10.2%増)は4ヶ月連続の増加、【サービス業】(41.8%増)は4ヶ月連続の増加となった。

6月の**有効求人数**(パートを含む、原数値)は39,449人と、前年同月に比べ21.1%増と4ヶ月連続の増加となった。



(求職の動き)

6月の新規求職者数(パートを含む、原数値)は6,843人と、前年同月に比べ0.6%減と4ヶ月ぶりの減少となった。

新規常用求職者について態様別に前年同月比で見ると、**在職求職者**(16.2%増)は5ヶ月連続の増加、

離職求職者(7.2%減)は2ヶ月連続の減少、**無業求職者**(6.1%増)は4ヶ月連続の増加となった。

離職求職者の内訳をみると、**事業主都合離職者**(18.1%減)は3ヶ月連続の減少となり、

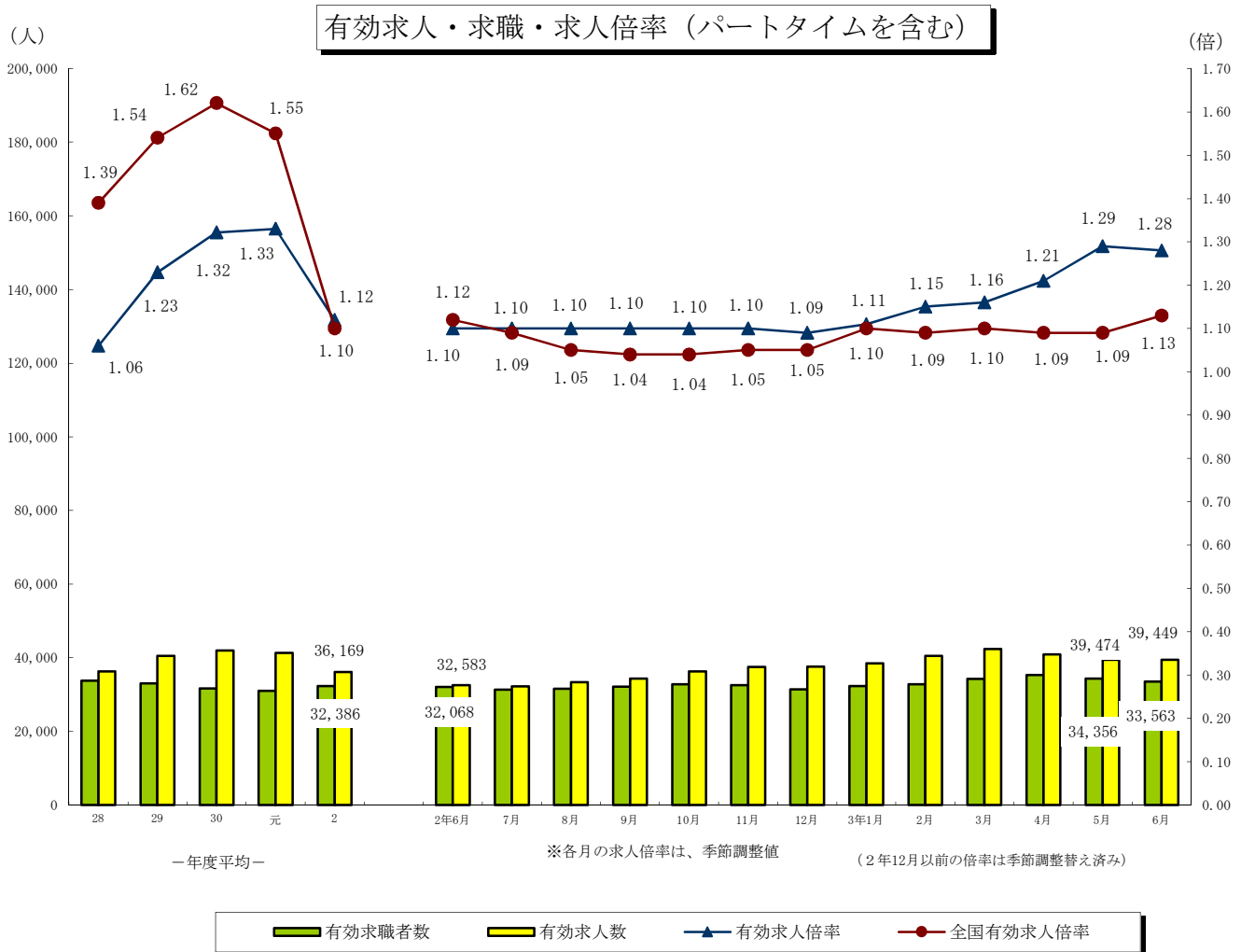
自己都合離職者(2.4%減)は5ヶ月ぶりの減少となった。

6月の受給資格決定件数は1,920件と前年同月比15.0%減と4ヶ月連続の減少となった。

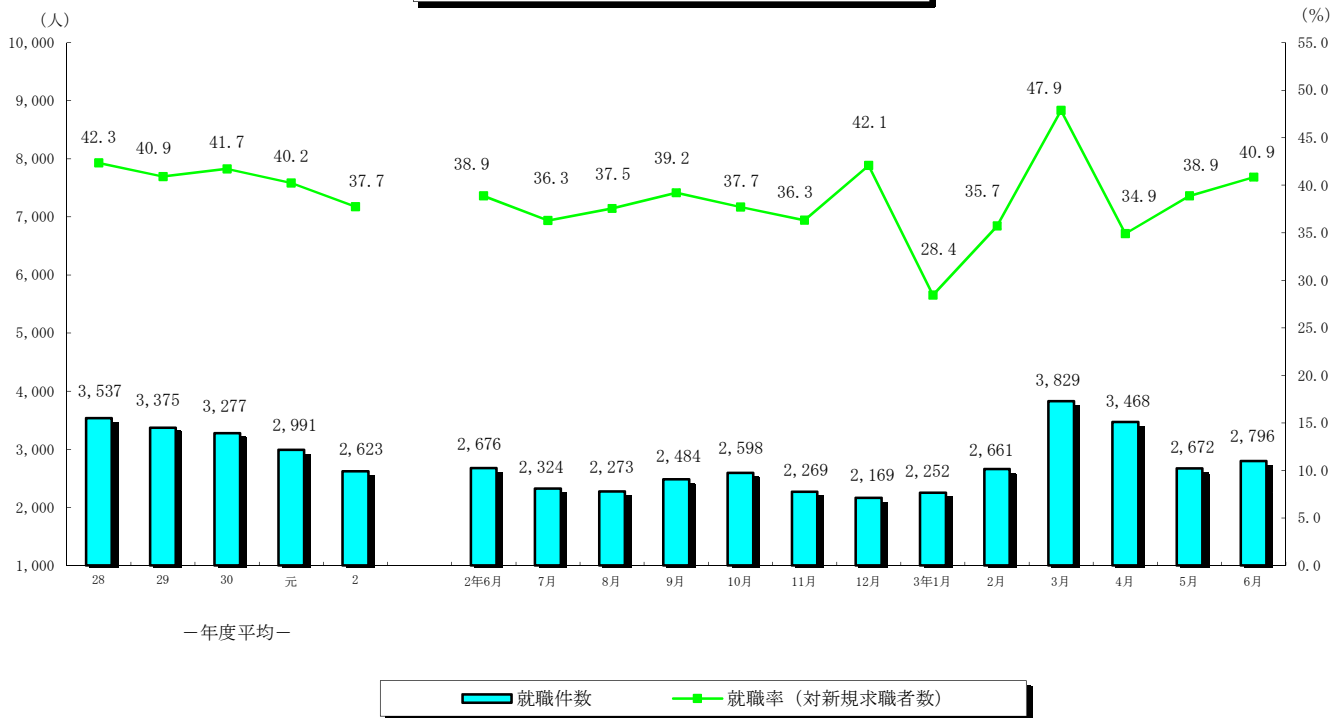
また、受給者実人員は7,116人と前年同月比1.7%増と13ヶ月連続の増加となった。

6月の有効求職者数(パートを含む、原数値)は33,563人と、前年同月に比べ4.7%増と12ヶ月連続の増加となった。

6月の有効求人倍率(季節調整値)は1.28倍となり、前月より0.01ポイント減となった。



就職者の推移（パートタイムを含む）



（就職の動き）

6月の**就職件数**（パートを含む）は2,796人と、前年同月に比べ4.5%増と2ヶ月連続の増加となった。

これを産業別常用就職件数で前年同月比をみると、**建設業**（5.8%減・8人減少）、**製造業**（20.2%増・58人増加）、**運輸業、郵便業**（16.9%減・15人減少）、**卸売業、小売業**（9.8%増・30人増加）、**宿泊、飲食サービス業**（70.7%増・65人増加）、**医療、福祉**（1.0%減・9人減少）、**サービス業**（19.7%増・37人増加）となった。

（パートタイムの動き）

パートタイムの**新規求人数**は、5,281人と前年同月比11.3%の増加、**月間有効求人数**は、14,243人と19.6%の増加となった。**新規求職者数**は2,669人と3.9%の増加、**月間有効求職者数**は、14,223人と8.0%の増加となった。

求人倍率（原数値）は**新規**が1.98倍（前年同月1.85倍）、**有効**は1.00倍（前年同月0.90倍）となった。

就職件数は1,194件と前年同月比1.5%の増加となった。

（雇用保険の動き）

適用事業所数は、30,903業所、被保険者全数は、465,433人となった。被保険者全数（産業分類不能を除く）の状況を産業別にみると、前年同月比**第1次産業**は9,469人と2.5%増、**第2次産業**は102,492人と0.1%減、**第3次産業**は353,472人と0.5%増となった。

また、被保険者全数に占める割合を産業別にみると、**第1次産業**が2.0%、**第2次産業**が22.0%、**第3次産業**が76.0%となった。

資格取得者数は8,823人と前年同月比で11.9%増、**資格喪失者数**は5,767人と0.5%減となった。

一般受給資格決定件数は1,920件と前年同月比15.0%の減、**受給者実人員（基本手当）**は7,511人と5.1%増となった。

2. 一般職業紹介状況

(新規学卒を除き、パートタイムを含む全数)

	新規求職申込件数		月間有効求職者数		紹介件数			就職件数				新規求人全数	月間有効求人全数	充足数	
	全数	うち男	全数	うち男	全数	うち男	うち ⑩受給者	全数	うち男	うち 県外就職	うち ⑩受給者				
27年度平均	8,992	3,690	36,098	15,916	11,480	5,312	2,418	3,632	1,480	278	865	12,244	32,231	3,499	
28 "	8,355	3,359	33,910	14,787	10,148	4,570	2,101	3,537	1,419	253	845	13,305	35,974	3,429	
29 "	8,246	3,292	33,052	14,241	9,193	4,100	1,907	3,375	1,342	253	832	14,686	40,572	3,254	
30 "	7,856	3,105	31,686	13,395	8,387	3,692	1,807	3,277	1,267	247	829	15,055	41,923	3,151	
元 "	7,432	2,938	31,005	13,255	7,538	3,288	1,702	2,991	1,145	188	791	14,525	41,280	2,911	
2 "	6,951	2,808	32,386	14,014	6,731	2,948	1,596	2,623	995	157	725	13,061	36,169	2,574	
2年 6月	6,885	2,792	32,068	14,083	6,958	2,984	1,798	2,676	977	168	814	12,273	32,583	2,630	
7月	6,404	2,614	31,333	13,646	6,287	2,865	1,673	2,324	901	141	690	12,041	32,289	2,271	
8月	6,054	2,377	31,615	13,635	5,925	2,695	1,614	2,273	914	147	743	12,054	33,374	2,209	
9月	6,339	2,462	32,151	13,657	6,236	2,764	1,675	2,484	946	138	794	12,551	34,418	2,425	
10月	6,888	2,854	32,842	14,066	6,887	3,073	1,836	2,598	1,036	173	781	14,097	36,346	2,516	
11月	6,246	2,599	32,599	14,133	6,328	3,013	1,462	2,269	930	143	671	13,257	37,500	2,209	
12月	5,155	2,168	31,398	13,822	5,104	2,331	1,231	2,169	884	143	597	12,547	37,586	2,119	
1月	7,922	3,209	32,350	14,048	6,826	2,954	1,452	2,252	856	121	599	14,954	38,519	2,253	
3年 2月	7,450	2,888	32,795	14,043	8,296	3,387	1,691	2,661	959	152	666	14,861	40,549	2,647	
3月	8,002	3,185	34,287	14,676	8,889	3,745	1,849	3,829	1,368	195	937	15,034	42,396	3,836	
4月	9,935	4,054	35,304	15,294	7,722	3,315	1,582	3,468	1,346	200	730	14,698	40,940	3,411	
5月	6,872	2,719	34,356	14,913	6,504	2,799	1,495	2,672	1,045	154	746	12,950	39,474	2,657	
6月	6,843	2,831	33,563	14,744	6,934	3,177	1,668	2,796	1,064	229	851	14,482	39,449	2,680	
前月比	▲ 0.4	4.1	▲ 2.3	▲ 1.1	6.6	13.5	11.6	4.6	1.8	48.7	14.1	11.8	▲ 0.1	0.9	
前年同月比	▲ 0.6	1.4	4.7	4.7	▲ 0.3	6.5	▲ 7.2	4.5	8.9	36.3	4.5	18.0	21.1	1.9	
安定所別 6月分	鹿児島	2,713	1,067	13,462	5,498	2,489	1,101	671	777	275	51	261	5,734	16,059	924
	熊毛	211	115	804	393	105	48	17	61	29	1	17	278	815	57
	川内	410	172	2,212	1,039	494	224	98	197	69	16	59	1,070	2,857	175
	宮之城	77	38	440	215	70	38	18	36	16	4	8	279	684	28
	鹿屋	616	233	2,867	1,229	750	326	175	335	128	16	105	1,327	3,570	314
	国分	1,022	427	4,775	2,109	1,206	572	332	539	211	68	189	1,826	4,918	448
	大口	150	81	618	304	126	64	20	60	29	6	14	310	848	50
	加世田	277	126	1,418	692	314	142	37	152	66	7	26	624	1,537	120
	伊集院	336	154	1,563	757	278	143	78	129	47	5	44	553	1,458	91
	大隅	258	115	1,267	565	307	155	69	139	58	38	39	604	1,677	108
	出水	296	114	1,534	691	357	168	68	187	67	10	41	871	2,359	185
	名瀬	310	130	1,724	860	295	139	54	117	41	4	35	576	1,611	116
指宿	167	59	879	392	143	57	31	67	28	3	13	430	1,056	64	

3. 一般職業紹介状況 (新規学卒, パートタイムを除く全数)

	新規求職申込件数		月間有効求職者数		紹介件数			就職件数				新規求人数	月間有効人数	充足数	
	全数	うち男	全数	うち男	全数	うち男	うち 保受給者	全数	うち男	うち 県外就職	うち 保受給者				
27年度平均	6,042	3,200	23,533	13,293	7,684	4,309	1,842	2,183	1,153	180	623	7,057	18,554	2,107	
28 "	5,519	2,869	21,659	12,066	6,759	3,692	1,605	2,099	1,094	155	608	7,728	21,032	2,048	
29 "	5,321	2,757	20,466	11,309	6,021	3,280	1,412	2,006	1,033	161	594	8,713	24,191	1,943	
30 "	4,953	2,528	19,135	10,414	5,354	2,861	1,331	1,887	959	146	583	8,886	25,066	1,829	
元 "	4,671	2,359	18,599	10,097	4,758	2,523	1,264	1,709	853	121	568	8,690	24,954	1,665	
2 "	4,319	2,235	19,259	10,601	4,195	2,262	1,135	1,486	747	97	500	8,097	22,805	1,467	
2年 6月	4,315	2,250	18,901	10,426	4,401	2,323	1,317	1,500	737	106	567	7,527	20,675	1,481	
7月	4,082	2,132	18,822	10,348	4,064	2,242	1,190	1,319	681	86	468	7,801	20,739	1,296	
8月	3,902	1,949	19,068	10,436	3,798	2,056	1,157	1,383	687	98	525	7,405	21,310	1,340	
9月	3,825	1,972	19,042	10,407	3,961	2,201	1,188	1,426	732	87	552	7,906	21,992	1,399	
10月	4,231	2,253	19,424	10,702	4,375	2,429	1,319	1,494	789	110	554	9,092	23,396	1,453	
11月	3,961	2,135	19,213	10,743	4,065	2,373	1,032	1,276	684	94	452	8,023	23,724	1,243	
12月	3,325	1,780	18,714	10,568	3,260	1,829	853	1,259	665	82	373	7,737	23,717	1,246	
1月	5,030	2,596	19,378	10,792	4,226	2,272	1,011	1,272	666	78	405	9,320	24,106	1,279	
3年 2月	4,534	2,250	19,458	10,672	4,726	2,390	1,176	1,430	713	87	481	8,574	24,715	1,444	
3月	4,957	2,524	20,334	11,084	5,331	2,784	1,281	2,026	979	120	614	9,186	25,945	2,040	
4月	5,703	2,955	20,513	11,291	4,820	2,580	1,154	1,802	935	114	488	9,259	25,462	1,786	
5月	4,130	2,130	19,829	10,952	3,971	2,132	1,062	1,483	768	84	519	7,874	24,817	1,482	
6月	4,174	2,254	19,340	10,800	4,440	2,448	1,234	1,602	806	149	602	9,201	25,206	1,527	
前月比	1.1	5.8	▲ 2.5	▲ 1.4	11.8	14.8	16.2	8.0	4.9	77.4	16.0	16.9	1.6	3.0	
前年同月比	▲ 3.3	0.2	2.3	3.6	0.9	5.4	▲ 6.3	6.8	9.4	40.6	6.2	22.2	21.9	3.1	
安定所別 6月分	鹿児島	1,739	863	8,271	4,170	1,725	876	541	458	208	38	192	3,773	10,073	554
	熊毛	158	103	481	303	57	35	12	36	23	1	12	147	464	33
	川内	233	139	1,200	728	300	178	73	103	53	11	42	619	1,752	84
	宮之城	47	32	236	155	41	29	11	19	11	2	3	169	438	15
	鹿屋	347	189	1,538	876	447	245	115	206	103	12	76	823	2,407	188
	国分	632	336	2,750	1,554	825	454	244	337	168	46	138	1,178	3,295	278
	大口	85	62	307	215	62	43	13	30	20	3	10	189	521	25
	加世田	153	97	776	483	168	104	26	80	48	3	16	367	970	65
	伊集院	203	117	872	534	183	112	56	75	34	2	31	379	998	49
	大隅	141	86	692	415	192	124	54	84	49	21	31	406	1,173	69
	出水	168	88	800	482	210	123	44	86	47	5	24	557	1,542	82
	名瀬	172	102	928	607	154	86	29	54	23	3	19	348	939	53
指宿	96	40	489	278	76	39	16	34	19	2	8	246	634	32	

4. 一般職業紹介状況諸比率

(パートタイムを含む)

	求人倍率 (原数値)		求人倍率 (季節調整値)		就職率	Ⓢ就職率	充足率	
	新規	有効	新規	有効	(対新規 求職)	対受給者	(対新規 求人)	
27年度平均	1.36	0.89	-	-	40.4	11.4	28.6	
28 "	1.59	1.06	-	-	42.3	12.3	25.8	
29 "	1.78	1.23	-	-	40.9	13.0	22.2	
30 "	1.92	1.32	-	-	41.7	13.0	20.9	
元 "	1.95	1.33	-	-	40.2	12.5	20.0	
2 "	1.88	1.12	-	-	37.7	9.3	19.7	
2年 6月	1.78	1.02	1.82	1.10	38.9	11.4	21.4	
7月	1.88	1.03	1.82	1.10	36.3	9.1	18.9	
8月	1.99	1.06	1.92	1.10	37.5	8.7	18.3	
9月	1.98	1.07	1.98	1.10	39.2	8.5	19.3	
10月	2.05	1.11	1.86	1.10	37.7	8.3	17.8	
11月	2.12	1.15	1.83	1.10	36.3	7.7	16.7	
12月	2.43	1.20	1.99	1.09	42.1	7.0	16.9	
1月	1.89	1.19	1.86	1.11	28.4	7.5	15.1	
3年 2月	1.99	1.24	1.96	1.15	35.7	8.9	17.8	
3月	1.88	1.24	2.07	1.16	47.9	12.5	25.5	
4月	1.48	1.16	2.00	1.21	34.9	10.4	23.2	
5月	1.88	1.15	2.17	1.29	38.9	11.0	20.5	
6月	2.12	1.18	2.13	1.28	40.9	11.3	18.5	
前月との増減	0.24	0.03	▲ 0.04	▲ 0.01	2.0	0.3	▲ 2.0	
前年同月比	0.34	0.16	0.31	0.18	2.0	▲ 0.1	▲ 2.9	
安定所別 〔6月分〕	鹿児島	2.11	1.19	-	-	28.6	9.9	16.1
	熊毛	1.32	1.01	-	-	28.9	10.6	20.5
	川内	2.61	1.29	-	-	48.0	12.0	16.4
	宮之城	3.62	1.55	-	-	46.8	7.9	10.0
	鹿屋	2.15	1.25	-	-	54.4	13.8	23.7
	国分	1.79	1.03	-	-	52.7	17.6	24.5
	大口	2.07	1.37	-	-	40.0	9.5	16.1
	加世田	2.25	1.08	-	-	54.9	9.0	19.2
	伊集院	1.65	0.93	-	-	38.4	11.6	16.5
	大隅	2.34	1.32	-	-	53.9	10.3	17.9
	出水	2.94	1.54	-	-	63.2	10.8	21.2
	名瀬	1.86	0.93	-	-	37.7	7.1	20.1
	指宿	2.57	1.20	-	-	40.1	6.2	14.9

注) 全国の求人倍率, 完全失業率の年平均は原数値。

※2年12月以前の求人倍率は季節調整値替え済み

5. 全国求人倍率及び完全失業率

	求人倍率 (季節調整値)		完全失業 者数(万人)	完全失業 率(%)
	新規	有効	原数値	季節 調整値
27年平均	1.80	1.20	222	3.4
28 "	2.04	1.36	208	3.1
29 "	2.24	1.50	190	2.8
30 "	2.39	1.61	166	2.4
元 "	2.42	1.60	162	2.4
2 "	1.95	1.18	191	2.8
2年 6月	1.71	1.12	195	2.8
7月	1.70	1.09	197	2.9
8月	1.83	1.05	206	3.0
9月	1.97	1.04	210	3.0
10月	1.84	1.04	215	3.1
11月	2.04	1.05	195	3.0
12月	2.11	1.05	194	3.0
3年 1月	2.03	1.10	197	2.9
2月	1.88	1.09	194	2.9
3月	1.99	1.10	188	2.6
4月	1.82	1.09	209	2.8
5月	2.09	1.09	211	3.0
6月	2.08	1.13	206	2.9

6. パートタイム関係職業紹介状況

	新規求職申込件数		月間有効求職者数		新規 求人 全数	月間有効 求人 全数	就職件数		求人倍率		
	全数	うち 女	全数	うち 女			全数	うち 女	新規	有効	
27年度平均	2,951	2,456	12,566	9,930	5,187	13,677	1,450	1,123	1.76	1.09	
28 "	2,836	2,343	12,252	9,518	5,577	14,942	1,438	1,112	1.97	1.22	
29 "	2,925	2,386	12,587	9,637	5,973	16,381	1,369	1,059	2.04	1.30	
30 "	2,902	2,322	12,552	9,559	6,169	16,857	1,390	1,081	2.13	1.34	
元 "	2,761	2,179	12,406	9,232	5,834	16,326	1,282	990	2.11	1.32	
2 "	2,631	2,057	13,127	9,702	4,964	13,364	1,137	888	1.89	1.02	
2年 6月	2,570	2,027	13,167	9,497	4,746	11,908	1,176	936	1.85	0.90	
7月	2,322	1,839	12,511	9,200	4,240	11,550	1,005	785	1.83	0.92	
8月	2,152	1,723	12,547	9,335	4,649	12,064	890	663	2.16	0.96	
9月	2,514	2,023	13,109	9,848	4,645	12,426	1,058	843	1.85	0.95	
10月	2,657	2,054	13,418	10,042	5,005	12,950	1,104	856	1.88	0.97	
11月	2,285	1,821	13,386	9,985	5,234	13,776	993	747	2.29	1.03	
12月	1,830	1,441	12,684	9,418	4,810	13,869	910	691	2.63	1.09	
3年 1月	2,892	2,277	12,972	9,703	5,634	14,413	980	790	1.95	1.11	
2月	2,916	2,278	13,337	9,954	6,287	15,834	1,231	985	2.16	1.19	
3月	3,045	2,384	13,953	10,350	5,848	16,451	1,803	1,414	1.92	1.18	
4月	4,232	3,133	14,791	10,778	5,439	15,478	1,666	1,255	1.29	1.05	
5月	2,742	2,151	14,527	10,554	5,076	14,657	1,189	912	1.85	1.01	
6月	2,669	2,092	14,223	10,267	5,281	14,243	1,194	936	1.98	1.00	
前月比	▲ 2.7	▲ 2.7	▲ 2.1	▲ 2.7	4.0	▲ 2.8	0.4	2.6	0.13	▲ 0.01	
前年同月比	3.9	3.2	8.0	8.1	11.3	19.6	1.5	0.0	0.13	0.10	
安定所別 〔 6 月 分 〕	鹿児島	974	770	5,191	3,860	1,961	5,986	319	252	2.01	1.15
	熊毛	53	41	323	233	131	351	25	19	2.47	1.09
	川内	177	144	1,012	700	451	1,105	94	78	2.55	1.09
	宮之城	30	24	204	143	110	246	17	12	3.67	1.21
	鹿屋	269	225	1,329	975	504	1,163	129	104	1.87	0.88
	国分	390	299	2,025	1,470	648	1,623	202	159	1.66	0.80
	大口	65	46	311	222	121	327	30	21	1.86	1.05
	加世田	124	95	642	431	257	567	72	54	2.07	0.88
	伊集院	133	96	691	466	174	460	54	41	1.31	0.67
	大隅	117	88	575	425	198	504	55	46	1.69	0.88
	出水	128	102	734	525	314	817	101	81	2.45	1.11
	名瀬	138	110	796	542	228	672	63	45	1.65	0.84
指宿	71	52	390	275	184	422	33	24	2.59	1.08	

7. 中高年齢者職業紹介状況

(45歳以上・パートタイムを除く)

	新規求職申込件数			月間有効求職者数			紹介件数			就職件数			就職率 (対新規求職)	月間有効求職者中に占める中高年齢者の割合	
	全数	うち55歳以上	うち65歳以上	全数	うち55歳以上	うち65歳以上	全数	うち55歳以上	うち65歳以上	全数	うち55歳以上	うち65歳以上			
27年度平均	2,108	1,083	191	9,383	5,219	918	2,587	1,080	81	703	301	26	33.3	39.9	
28 "	1,970	1,000	175	8,715	4,851	872	2,378	997	91	709	302	29	36.0	40.2	
29 "	1,952	1,027	205	8,342	4,693	928	2,184	943	114	706	320	44	36.2	40.8	
30 "	1,913	1,004	231	8,063	4,520	1,020	2,094	939	115	699	325	44	36.5	42.1	
元 "	1,899	1,004	232	8,120	4,567	1,063	1,966	899	118	671	311	43	35.4	43.7	
2 "	1,775	957	247	8,538	4,756	1,154	1,719	763	98	592	273	38	33.4	44.3	
2年 6月	1,839	970	256	8,544	4,875	1,337	1,758	768	105	598	268	30	32.5	45.2	
7月	1,719	917	228	8,440	4,714	1,163	1,729	766	106	524	226	37	30.5	44.8	
8月	1,563	819	207	8,525	4,738	1,118	1,567	686	78	559	263	46	35.8	44.7	
9月	1,539	818	194	8,494	4,704	1,059	1,650	725	106	569	254	42	37.0	44.6	
10月	1,704	896	230	8,636	4,762	1,073	1,910	852	106	636	296	34	37.3	44.5	
11月	1,369	751	181	8,271	4,666	1,048	1,449	653	76	491	237	33	35.9	43.0	
12月	1,412	729	185	8,119	4,543	1,045	1,328	553	63	481	235	29	34.1	43.4	
1月	2,079	1,080	258	8,430	4,601	1,054	1,731	720	91	528	238	33	25.4	43.5	
3年 2月	1,925	1,032	223	8,645	4,717	1,057	1,917	902	112	538	239	27	27.9	44.4	
3月	2,036	1,111	323	9,036	4,966	1,197	2,309	1,121	182	821	393	61	40.3	44.4	
4月	2,469	1,483	505	9,240	5,281	1,435	1,929	912	132	718	344	66	29.1	45.0	
5月	1,652	853	266	8,868	5,045	1,465	1,578	719	122	582	281	55	35.2	44.7	
6月	1,627	867	233	8,572	4,824	1,387	1,837	812	106	592	265	38	36.4	44.3	
前月比	▲ 1.5	1.6	▲ 12.4	▲ 3.3	▲ 4.4	▲ 5.3	16.4	12.9	▲ 13.1	1.7	▲ 5.7	▲ 30.9	1.2	▲ 0.4	
前年同月比	▲ 11.5	▲ 10.6	▲ 9.0	0.3	▲ 1.0	3.7	4.5	5.7	1.0	▲ 1.0	▲ 1.1	26.7	3.9	▲ 0.9	
安定所別 6月分	鹿児島	637	307	80	3,336	1,682	477	704	282	39	142	56	12	22.3	40.3
	熊毛	105	78	27	313	209	86	24	14	1	13	5	1	12.4	65.1
	川内	78	44	10	500	295	90	89	40	10	28	12	3	35.9	41.7
	宮之城	16	8	3	111	66	27	16	9	5	7	4	2	43.8	47.0
	鹿屋	141	83	24	714	422	104	186	77	6	87	32	3	61.7	46.4
	国分	229	114	29	1,167	622	147	357	162	21	138	68	11	60.3	42.4
	大口	38	26	7	145	101	30	28	18	1	15	8	1	39.5	47.2
	加世田	69	39	11	398	251	76	82	42	4	31	20	2	44.9	51.3
	伊集院	78	38	9	412	252	74	66	36	4	25	12	0	32.1	47.2
	大隅	68	39	11	375	245	63	91	52	1	30	12	1	44.1	54.2
	出水	61	27	2	383	233	66	93	47	7	38	21	2	62.3	47.9
	名瀬	80	49	17	509	316	103	74	25	6	23	9	0	28.8	54.8
指宿	27	15	3	209	130	44	27	8	1	15	6	0	55.6	42.7	

8. 新規求人の産業・規模別状況

産業・規模 項目	一 般				パ ー ト			
	5月	6月	前月比	前年 同月比	5月	6月	前月比	前年 同月比
A,B 農, 林, 漁業 (01~04)	162	220	35.8	25.0	82	92	12.2	84.0
C 鉱 業 (05)	17	28	64.7	154.5	5	0	▲ 100.0	▲ 100.0
D 建 設 業 (06~08)	1,227	1,419	15.6	17.7	61	80	31.1	53.8
E 製 造 業 (09~32)	954	1,072	12.4	55.1	399	402	0.8	8.6
09 食 料 品 製 造 業	264	337	27.7	19.1	180	221	22.8	11.6
10 飲 料, 飼 料, た ば こ 製 造 業	43	69	60.5	155.6	39	18	▲ 53.8	▲ 47.1
11 織 維 工 業	17	40	135.3	11.1	6	30	400.0	20.0
12 木 材, 木 製 品 製 造 業	20	24	20.0	60.0	3	8	166.7	-
13 家 具, 装 備 品 製 造 業	2	10	400.0	0.0	1	3	200.0	-
14 パ ル プ, 紙, 紙 加 工 品 製 造 業	2	1	▲ 50.0	-	4	4	0.0	-
15 印 刷, 同 関 連 産 業	8	15	87.5	15.4	2	4	100.0	33.3
16 化 学 工 業	10	9	▲ 10.0	▲ 35.7	5	1	▲ 80.0	▲ 66.7
17 石 油 製 品, 石 炭 製 品 製 造 業	0	9	-	800.0	0	1	-	-
18 プ ラ ス チ ッ ク 製 品 製 造 業	7	8	14.3	60.0	0	6	-	-
19 ゴ ム 製 品 製 造 業	0	0	-	-	0	0	-	-
21 窯 業, 土 石 製 品 製 造 業	70	70	0.0	52.2	15	5	▲ 66.7	25.0
22 鉄 鋼 業	0	2	-	▲ 33.3	0	1	-	-
23 非 鉄 金 属 製 造 業	3	0	▲ 100.0	-	0	0	-	-
24 金 属 製 品 製 造 業	55	33	▲ 40.0	▲ 42.1	8	8	0.0	700.0
25 は ん 用 機 械 器 具 製 造 業	32	44	37.5	76.0	10	3	▲ 70.0	200.0
26 生 産 用 機 械 器 具 製 造 業	37	65	75.7	225.0	5	10	100.0	900.0
27 業 務 用 機 械 器 具 製 造 業	10	9	▲ 10.0	▲ 10.0	5	3	▲ 40.0	-
28 電 子 部 品・デ バ イ ス・電 子 回 路 製 造 業	312	201	▲ 35.6	229.5	98	24	▲ 75.5	▲ 73.6
29 電 気 機 械 器 具 製 造 業	25	54	116.0	42.1	10	35	250.0	400.0
30 情 報 通 信 機 械 器 具 製 造 業	0	0	-	▲ 100.0	0	0	-	-
31 輸 送 用 機 械 器 具 製 造 業	10	50	400.0	163.2	1	2	100.0	-
20, 32 そ の 他 の 製 造 業	27	22	▲ 18.5	214.3	7	15	114.3	650.0
F 電 気・ガ ス・熱 供 給・水 道 業 (33~36)	10	15	50.0	▲ 25.0	1	1	0.0	▲ 50.0
G 情 報 通 信 業 (37~41)	142	160	12.7	▲ 12.1	20	24	20.0	▲ 27.3
H 運 輸 業, 郵 便 業 (42~49)	400	414	3.5	17.6	123	103	▲ 16.3	6.2
I 卸 売 業, 小 売 業 (50~61)	950	969	2.0	33.8	1,285	912	▲ 29.0	8.4
J 金 融 業, 保 険 業 (62~67)	57	63	10.5	90.9	16	14	▲ 12.5	▲ 56.3
K 不 動 産 業, 物 品 賃 貸 業 (68~70)	90	157	74.4	57.0	37	66	78.4	34.7
L 学 術 研 究, 専 門・技 術 サ ー ビ ス 業 (71~74)	162	192	18.5	36.2	120	134	11.7	127.1
M 宿 泊 業, 飲 食 サ ー ビ ス 業 (75~77)	218	260	19.3	▲ 5.8	406	483	19.0	10.0
N 生 活 関 連 サ ー ビ ス 業, 娯 楽 業 (78~80)	171	228	33.3	7.0	172	196	14.0	7.7
O 教 育, 学 習 支 援 業 (81, 82)	61	60	▲ 1.6	13.2	114	122	7.0	6.1
P 医 療・福 祉 (83~85)	2,429	2,849	17.3	13.7	1,571	1,901	21.0	5.4
Q 複 合 サ ー ビ ス 事 業 (86, 87)	104	83	▲ 20.2	▲ 9.8	51	13	▲ 74.5	▲ 62.9
R サ ー ビ ス 業 (他 に 分 類 さ れ な い も の) (88~96)	696	937	34.6	42.6	475	572	20.4	40.5
S, T 公 務・そ の 他 (97, 98, 99)	24	75	212.5	▲ 20.2	138	166	20.3	▲ 6.2
合 計	7,874	9,201	16.9	22.2	5,076	5,281	4.0	11.3
29 人 以 下	4,602	5,897	28.1	22.2	3,155	3,596	14.0	12.3
30 ~ 99 人	1,893	1,883	▲ 0.5	7.7	1,222	1,159	▲ 5.2	11.8
100 ~ 299 人	902	926	2.7	44.0	545	372	▲ 31.7	36.8
300 ~ 499 人	181	215	18.8	12.6	38	83	118.4	▲ 2.4
500 ~ 999 人	61	142	132.8	61.4	25	45	80.0	0.0
1,000 人 以 上	235	138	▲ 41.3	345.2	91	26	▲ 71.4	▲ 75.5

(注) 一般は、新規学卒及びパートタイムを除く。

9. 雇用保険適用状況

	適用事業所数	新規適用事業所数	廃止脱退事業所数	被保険者数(年度(月)末現在)					資格取得者数	資格喪失者数	
				うち 女	第1次 産業	第2次 産業	第3次 産業				
27年度月平均	29,653	106	86	440,899	213,682	8,070	99,957	332,872	7,309	7,004	
28 "	29,952	106	78	444,810	216,319	8,158	100,641	336,011	7,426	6,756	
29 "	30,346	111	90	454,995	221,582	8,548	102,921	343,526	7,480	6,856	
30 "	30,417	96	112	457,753	223,590	8,845	102,909	345,999	7,171	6,892	
元 "	30,359	92	88	461,502	226,120	9,043	102,822	349,637	7,169	6,859	
2 "	30,618	112	87	462,438	228,032	9,274	102,129	351,036	6,900	6,628	
2年 6月	30,628	142	71	463,384	228,293	9,237	102,594	351,553	7,885	5,796	
7月	30,675	120	76	463,979	228,842	9,216	102,491	352,272	6,291	5,616	
8月	30,708	92	62	463,687	228,792	9,224	102,244	352,219	5,195	5,390	
9月	30,553	106	261	463,241	228,620	9,227	102,189	351,825	5,521	5,950	
10月	30,605	111	65	462,731	228,399	9,217	102,077	351,437	6,389	6,917	
11月	30,624	78	63	463,232	228,825	9,227	102,072	351,933	5,145	4,635	
12月	30,589	66	102	463,732	229,191	9,300	102,032	352,400	4,991	4,415	
1月	30,614	82	59	462,206	228,236	9,342	101,636	351,228	5,200	6,715	
3年 2月	30,674	99	39	462,438	228,394	9,449	101,753	351,236	5,498	5,259	
3月	30,716	82	40	462,337	228,431	9,462	101,920	350,955	6,401	6,425	
4月	30,788	161	92	458,110	225,639	9,447	101,867	346,796	10,431	14,703	
5月	30,843	110	59	462,474	228,260	9,464	102,180	350,830	10,594	6,274	
6月	30,903	138	80	465,433	230,167	9,469	102,492	353,472	8,823	5,767	
前月比	0.2	25.5	35.6	0.6	0.8	0.1	0.3	0.8	▲ 16.7	▲ 8.1	
前年同月比	0.9	▲ 2.8	12.7	0.4	0.8	2.5	▲ 0.1	0.5	11.9	▲ 0.5	
安 定 所 別 「 6 月 分 」	鹿児島	12,318	66	26	221,125	109,540	693	28,348	192,084	4,712	2,890
	熊毛	874	4	2	8,172	4,076	294	1,584	6,294	116	170
	川内	1,726	4	16	25,967	11,468	254	10,581	15,132	300	263
	宮之城	412	1	3	6,898	3,423	281	3,240	3,377	62	74
	鹿屋	2,828	7	6	35,957	18,585	2,020	8,544	25,393	839	479
	国分	3,048	15	8	52,049	24,732	448	16,790	34,811	995	618
	大口	615	0	2	7,107	3,672	500	2,328	4,279	72	54
	加世田	1,426	2	3	18,250	9,534	638	6,090	11,522	215	197
	伊集院	1,278	5	0	17,347	8,505	340	5,970	11,037	255	217
	大隅	1,537	11	4	18,915	9,370	1,707	6,649	10,559	298	193
	出水	1,539	4	0	20,798	10,414	856	6,283	13,659	333	223
名瀬	2,306	15	9	22,298	11,034	655	4,212	17,431	478	262	
指宿	996	4	1	10,550	5,814	783	1,873	7,894	148	127	

10. 雇用保険給付状況

(金額単位:千円)

	一般求職者給付					高年齢求職者給付			短期特例求職者給付				
	受給資格		受給者		総支給額	受給資格 決定件数	受給者数	支給金額	受給資格 決定件数	受給者数	支給金額		
	決定件数	うち男	実人員	うち男									
27年度平均	2,268	887	7,577	3,034	825,746	270	270	53,644	55	54	8,916		
28 "	2,099	806	6,849	2,690	743,760	268	266	52,339	50	50	8,389		
29 "	2,036	766	6,389	2,376	698,301	331	323	61,512	47	47	8,008		
30 "	2,029	766	6,383	2,345	704,205	401	400	76,178	43	42	7,215		
元 "	1,976	761	6,332	2,407	714,140	415	411	80,255	44	44	7,497		
2 "	1,998	790	7,824	3,004	931,361	522	520	103,192	41	41	7,138		
2年	6月	2,260	890	7,148	2,747	840,624	536	654	131,779	136	98	18,099	
	7月	1,744	736	7,597	2,942	939,049	409	454	92,457	114	99	16,588	
	8月	1,714	715	8,539	3,224	1,020,663	371	378	74,948	41	106	16,868	
	9月	1,768	680	9,359	3,491	1,203,745	447	417	85,645	14	42	6,954	
	10月	2,212	849	9,374	3,560	1,173,118	527	514	98,298	6	6	1,006	
	11月	1,450	596	8,745	3,393	990,467	326	387	76,236	29	2	482	
	12月	1,309	530	8,479	3,219	1,013,475	307	329	65,481	26	37	6,854	
	1月	1,946	794	7,976	3,053	946,125	496	352	66,913	22	23	4,650	
	3年	2月	1,758	736	7,524	2,979	807,996	456	508	98,996	17	25	4,538
		3月	1,775	721	7,525	2,956	934,432	558	586	103,290	22	21	3,938
		4月	2,918	1,029	7,015	2,787	826,510	1,198	802	157,385	12	15	2,942
		5月	2,571	894	6,768	2,673	753,733	803	1,052	223,828	46	10	1,889
6月		1,920	779	7,511	2,936	920,762	508	614	123,963	134	94	18,167	
前月比		▲ 25.3	▲ 12.9	11.0	9.8	22.2	▲ 36.7	▲ 41.6	▲ 44.6	191.3	840.0	861.6	
前年同月比	▲ 15.0	▲ 12.5	5.1	6.9	9.5	▲ 5.2	▲ 6.1	▲ 5.9	▲ 1.5	▲ 4.1	0.4		
安 定 所 別 — 6 月 分 —	鹿児島	685	274	2,644	937	331,278	193	237	47,272	1	2	443	
	熊毛	43	21	160	65	15,806	8	9	1,940	111	77	14,921	
	川内	162	68	492	203	59,400	34	45	9,981	0	0	1	
	宮之城	19	5	101	40	12,023	8	9	1,809	0	0	0	
	鹿屋	189	70	759	281	99,197	40	41	7,740	12	1	238	
	国分	258	105	1,075	459	132,253	57	66	14,476	0	0	0	
	大口	37	16	147	55	17,234	11	11	2,609	0	0	0	
	加世田	81	37	289	135	32,889	23	29	5,577	1	1	153	
	伊集院	123	54	380	156	45,660	35	36	7,268	0	0	0	
	大隅	60	25	377	157	45,816	25	42	8,177	3	0	0	
	出水	84	30	381	148	44,498	21	24	4,531	0	0	0	
	名瀬	123	52	491	214	60,518	40	45	8,845	6	12	2,193	
指宿	55	21	210	81	23,452	13	20	3,739	0	1	218		
鹿児島 運輸支局	1	1	5	5	737	0	0	0	0	0	0		

(注1)受給資格決定件数、受給者実人員数は短時間を含む。

令和2年の一般受給資格決定件数は速報値のため修正がありうる。

(金額単位:千円)

	就 職 促 進 給 付				日雇求職者給付		
	常用就職支度手当		再就職手当		受給者 実人員	支給金額	
	支給人員	支給金額	支給人員	支給金額			
27年度平均	16	1,498	677	185,060	72	4,694	
28 "	15	1,417	686	189,858	71	4,482	
29 "	5	608	701	227,240	59	3,443	
30 "	5	590	705	238,193	60	3,401	
元 "	4	473	685	237,667	63	3,638	
2 "	4	592	650	233,485	58	3,535	
2年 6月	5	670	772	285,696	61	3,518	
7月	6	973	762	270,203	59	2,772	
8月	3	344	728	259,970	59	7,500	
9月	3	329	589	205,722	59	3,656	
10月	4	510	716	259,748	57	3,263	
11月	6	712	716	254,698	56	3,092	
12月	5	596	602	215,824	57	2,465	
1月	5	616	420	152,180	58	4,132	
3年 2月	4	645	450	168,791	57	2,524	
3月	2	299	654	240,473	55	2,644	
4月	3	488	522	191,827	55	2,801	
5月	7	996	736	265,614	55	2,933	
6月	12	1,467	778	281,034	54	2,473	
前月比	71.4	47.2	5.7	5.8	▲ 1.8	▲ 15.7	
前年同月比	140.0	118.8	0.8	▲ 1.6	▲ 11.5	▲ 29.7	
安 定 所 別 「 6 月 分 」	鹿児島	4	511	268	98,322	51	2,240
	熊毛	0	0	13	5,268	0	0
	川内	0	0	56	16,578	0	0
	宮之城	0	0	3	1,152	0	0
	鹿屋	4	527	102	33,860	0	0
	国分	1	74	120	49,410	1	62
	大口	0	0	12	3,321	0	0
	加世田	0	0	23	10,179	1	90
	伊集院	2	280	33	9,783	1	81
	大隅	0	0	37	11,686	0	0
	出水	0	0	43	15,437	0	0
	名瀬	0	0	56	20,670	0	0
	指宿	1	74	10	4,285	0	0
鹿児島 運輸支局	0	0	2	1,085	0	0	

11 用語の説明

一	般	常用及び臨時・季節を合わせたものをいう。
新規求職（求人）申込件数		期間中に自安定所で新たに受理した求職（求人）申込件数（数）をいう。
月間有効求職者（求人）数		「前月から繰越された有効求職者（求人）数」と当月の「新規求職（求人）申込件数」の合計をいう。
就 職 件 数		自安定所の有効求職者が、自安定所の紹介により就職したことを確認した件数をいう。
充 足 数		自安定所の有効求人が、安定所（他安定所も含む。）の紹介あっせんにより求職者と結びついた件数をいう。
中 高 年 齢 者		45歳以上の者をいう。高年齢者は55歳以上の者をいう。
○保 受 給 者		受給資格決定後、所定給付日数分の基本手当の支給を終了するまでの者をいう。
○保 受 給 者 の 就 職 件 数		受給資格決定後、基本手当の支給を終了するまでの間に、安定所の紹介により就職した基本手当受給資格者の就職件数をいう。
県 外 就 職		就職先事業所の所在地が、自都道府県の管轄区域外にある場合の就職件数をいう。就職した求職者の住所の如何を問わない。
日 雇 （ 労 働 ）		労働の窓口で取り扱われる日々雇用の仕事及び1か月未満の雇用期間が定められているものをいう。
季 節 調 整 値		1年を周期として繰り返す季節的な要因による変動の影響を取り除いた値である。
完 全 失 業 率		労働力人口に占める完全失業者の割合
○ 求 人 倍 率	=	$\frac{\text{月間有効（新規）求人数}}{\text{月間有効（新規）求職者数}}$
○ 就 職 率	=	$\frac{\text{就 職 件 数}}{\text{新 規 求 職 者 数}} \times 100$
○ 充 足 率	=	$\frac{\text{充 足 数}}{\text{新 規 求 人 数}} \times 100$
○ ○保 受 給 者 の 就 職 率	=	$\frac{\text{○保 受 給 者 の 就 職 件 数}}{\text{○保 受 給 者 実 人 員}} \times 100$
○ 中 高 年 齢 者 の 就 職 率	=	$\frac{\text{中 高 年 齢 者 就 職 件 数}}{\text{中 高 年 齢 者 新 規 求 職 申 込 件 数}} \times 100$
○ 季 節 調 整 値	=	$\frac{\text{原 数 値}}{\text{季 節 要 素}} \times 100$

（注）季節調整値替えは、年初に毎年1回行われ、過去の全季節調整値は改訂される。

基 本 手 当	求職者給付のうち最も基本的なもので、一般被保険者が失業し、法第13条の受給要件を満たしているときに支給される。
受 給 資 格 決 定 件 数	提出された離職票のうち、公共職業安定所長が求職者給付の受給資格要件を満たしていると決定した件数をいう。
受 給 者 実 人 員	同一月中に失業給付を実際に受けた受給資格者の実数をいう。
被 保 険 者	適用事業所に雇用され、公共職業安定所にその届出がなされている者の数をいう。
資 格 取 得 者 数	適用事業所に新たに雇用され、公共職業安定所に届出がなされた者の数をいう。
資 格 喪 失 者 数	適用事業所を離職し、その届出が公共職業安定所になされた者の数をいう。
一 般 求 職 者 給 付	高年齢求職者給付、短期特例求職者給付、日雇求職者給付以外の給付をいう。
高 年 齢 求 職 者 給 付	同一事業主に雇用され、65歳に達した日以降、離職した場合に、一定の基準により支給されるものをいう。
短 期 特 例 求 職 者 給 付	季節的に雇用される者又は、短期の雇用に就くことを常態とする者等が一定期間雇用された後、離職した場合に支給されるものをいう。
常 用 就 職 支 度 手 当	障害者または45歳以上の中高齢者で雇用対策法等に基づく再就職援助計画等の対象者などが、所定給付日数の3分の1未満又は45日未満を残して公共職業安定所及び紹介事業者の紹介により1年以上引き続き雇用される場合等に支給されるものをいう。
再 就 職 手 当	一般求職者給付の受給資格者が所定給付日数の3分の1以上残して1年以上引き続き雇用される場合等(自営開始も含む。)に支給されるものをいう。
日 雇 求 職 者 給 付	日雇労働者が一定期間雇用され離職した場合に支給されるものをいう。

ハローワーク・公共職業安定所一覧表

安 定 所 名	所 在 地	郵 便 番 号	電 話 番 号
鹿 児 島	鹿児島市下荒田1丁目43-28	890-8555	099 (250) 6060
熊 毛 (出)	西之表市西之表16314-6	891-3101	0997 (22) 1318
川 内	薩摩川内市若葉町4-24 川内地方合同庁舎1階	895-0063	0996 (22) 8609
宮 之 城 (出)	薩摩郡さつま町宮之城屋地2035-3	895-1803	0996 (53) 0153
鹿 屋	鹿屋市北田町3-3-11 鹿屋市産業支援センター1F	893-0007	0994 (42) 4135
国 分	霧島市国分中央1丁目4-35	899-4332	0995 (45) 5311
大 口 (出)	伊佐市大口里768-1	895-2511	0995 (22) 8609
加 世 田	南さつま市加世田東本町35-11	897-0031	0993 (53) 5111
伊 集 院	日置市伊集院町大田825-3	899-2521	099 (273) 3161
大 隅	曾於市大隅町岩川5575-1	899-8102	099 (482) 1265
出 水	出水市緑町37-5	899-0201	0996 (62) 0685
名 瀬	奄美市名瀬長浜町1-1	894-0036	0997 (52) 4611
徳 之 島 (分)	大島郡徳之島町亀津553-1	891-7101	0997 (82) 1438
指 宿	指宿市東方9489-11	891-0404	0993 (22) 4135
鹿児島労働局職業安定部			
職 業 安 定 課			099 (219) 8711
需給調整事業室		鹿児島市西千石町1番1号	099 (803) 7111
雇用保険電子申請事務センター		鹿児島西千石第一生命ビル	099 (219) 8714
職 業 対 策 課			099 (219) 8712
訓 練 室			099 (219) 8711
インターネットサービス		ハローワークかごしま 付属施設	
○鹿児島労働局ホームページ アドレス http://jsite.mhlw.go.jp/kagoshima-roudoukyoku/		◎ワークプラザ天文館 鹿児島市東千石町1-38 鹿児島市商工会議所ビル(アイムビル)6階 099 (223) 8010	
わかものハローワーク		◎鹿児島新卒応援ハローワーク 鹿児島市東千石町1-38 鹿児島市商工会議所ビル(アイムビル)3階 099 (224) 3433	
◎霧島わかものハローワーク 霧島市隼人町見次1229イオン隼人国分店2階 0995 (64) 2251		◎ワークサポートみなみ 鹿児島市宇宿2-3-5 (オブシアミスマ)3階 099 (257) 5670	
マザーズコーナー		◎生活・就労支援センターかごしま 鹿児島市山下町11-1鹿児島市役所東別館1階 099 (803)9521	
◎ワークプラザ天文館 マザーズコーナー 099 (223) 2821		ふるさとハローワーク	
◎ハローワーク川内 マザーズコーナー 0996 (22) 8609		◎始良市ふるさとハローワーク 始良市宮島町32-4 0995 (67) 8510	
◎ハローワーク鹿屋 マザーズコーナー 0994 (42) 4135		◎志布志市ふるさとハローワーク 志布志市志布志町志布志2-1-1 志布志市役所志布志支所2階 099 (471) 1710	
◎ハローワーク国分 マザーズコーナー 0995 (45) 5311			
全国的なネット情報としては			
ハローワークインターネットサービス		URL: https:// www.hellowork.mhlw.go.jp/	
①求人情報検索 (全国のハローワークが受理した求人情報を希望条件で検索)			
②お役立ち情報 (仕事をお探しの方、事業主の方)			
③ハローワーク所在地情報			

発 行
鹿児島労働局 職業安定部 職業安定課
〒892-0847 鹿児島市西千石町1番1号
鹿児島西千石第一生命ビル
TEL 099(219)8711