

かごしま



目次

1 雇用失業情勢	1～3
2 一般職業紹介状況(パートタイムを含む).....	4
3 一般職業紹介状況(パートタイムを除く).....	5
4 一般職業紹介状況諸比率	6
5 全国求人倍率及び完全失業率	6
6 パートタイム関係職業紹介状況	7
7 中高年齢者職業紹介状況	8
8 新規求人の産業別・規模別状況	9
9 雇用保険適用状況	10
10 雇用保険給付状況	11～12
11 用語の説明	13～14
12 ハローワーク・公共職業安定所一覧表	15

1.雇用失業情勢(令和3年4月分)

【県内経済の動き】

最近の県内景況は、生産活動が一部で持ち直し、投資関連がやや持ち直しているものの、観光関連が下げ止まり、消費関連、雇用情勢が横ばいとなっている。一部で厳しい分野があるものの、全体として横ばいで推移している。

(R3・4・30 「県内景況」:㈱九州経済研究所)

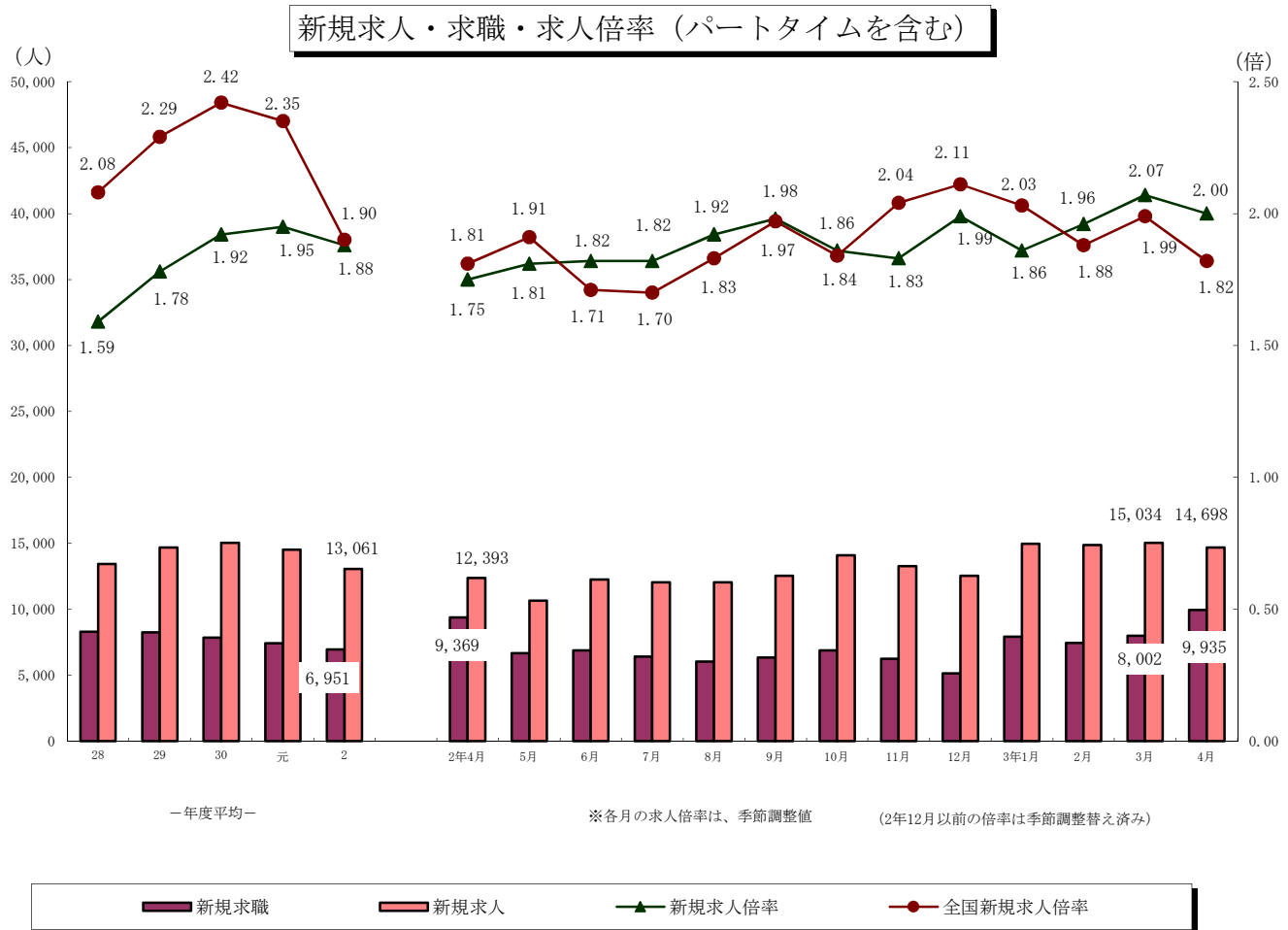
【労働市場の動き】

(求人動き)

4月の**新規求人数**(パートを含む、原数値)は14,698人と、前年同月に比べ18.6%増と3ヶ月連続の増加となった。

4月の新規求人数(同)を産業別に前年同月比で見ると、【建設業】(28.4%増)は4ヶ月連続の増加、【製造業】(29.8%増)は5ヶ月連続の増加、【運輸業、郵便業】(15.9%減)は17ヶ月連続の減少、【卸売業、小売業】(14.9%減)は3ヶ月ぶりの減少、【宿泊業、飲食サービス業】(24.7%増)は2ヶ月連続の増加、【医療、福祉】(24.4%増)は2ヶ月連続の増加、【サービス業】(71.1%増)は2ヶ月連続の増加となった。

4月の**有効求人数**(パートを含む、原数値)は40,940人と、前年同月に比べ13.2%増と2ヶ月連続の増加となった。



(求職の動き)

4月の新規求職者数(パートを含む、原数値)は9,935人と、前年同月に比べ6.0%増と2ヶ月連続の増加となった。

新規常用求職者について態様別に前年同月比でみると、**在職求職者**(14.4%増)は3ヶ月連続の増加、

離職求職者(1.9%増)は2ヶ月連続の増加、**無業求職者**(31.8%増)は2ヶ月連続の増加となった。

離職求職者の内訳をみると、**事業主都合離職者**(6.6%減)は2ヶ月ぶりの減少となり、

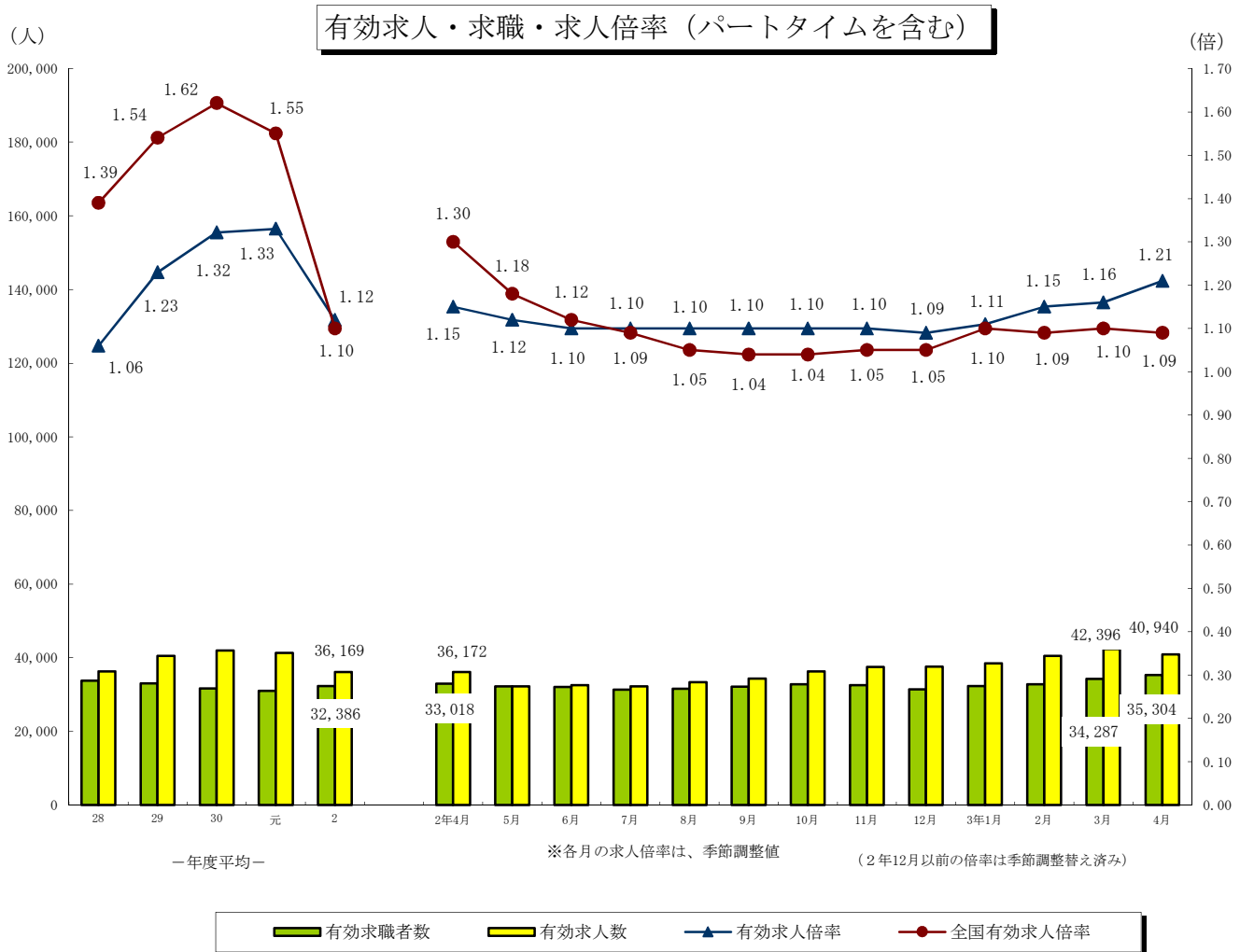
自己都合離職者(5.5%増)は3ヶ月連続の増加となった。

4月の**受給資格決定件数**は2,918件と前年同月比11.9%減と2ヶ月連続の減少となった。

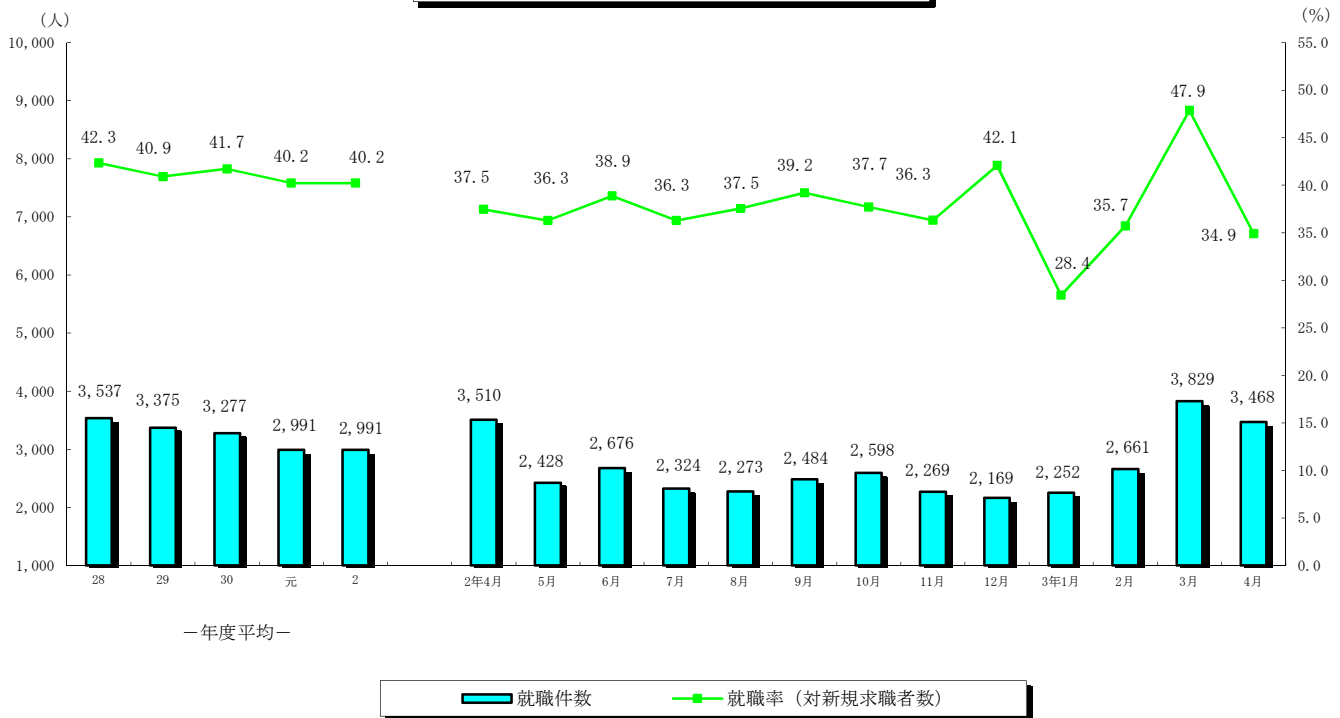
また、**受給者実人員**は6,344人と前年同月比17.9%増と11ヶ月連続の増加となった。

4月の**有効求職者数**(パートを含む、原数値)は35,304人と、前年同月に比べ6.9%増と10ヶ月連続の増加となった。

4月の**有効求人倍率**(季節調整値)は1.21倍となり、前月より0.05ポイント増となった。



就職者の推移（パートタイムを含む）



（就職の動き）

4月の**就職件数**（パートを含む）は3,468人と、前年同月に比べ1.2%減と3ヶ月ぶりの減少となった。

これを産業別常用就職件数で前年同月比をみると、**建設業**（8.6%増・14人増加）、**製造業**（11.4%増・38人増加）、**運輸業、郵便業**（14.3%減・15人減少）、**卸売業、小売業**（2.9%減・10人減少）、**宿泊、飲食サービス業**（45.1%増・37人増加）、**医療、福祉**（1.6%増・17人増加）、**サービス業**（7.8%減・24人減少）となった。

（パートタイムの動き）

パートタイムの**新規求人数**は、5,439人と前年同月比19.8%の増加、**月間有効求人数**は、15,478人と14.7%の増加となった。**新規求職者数**は4,232人と12.3%の増加、**月間有効求職者数**は、14,791人と11.3%の増加となった。

求人倍率（原数値）は**新規**が1.29倍（前年同月1.20倍）、**有効**は1.05倍（前年同月1.02倍）となった。

就職件数は1,666件と前年同月比15.6%の増加となった。

（雇用保険の動き）

適用事業所数は、30,788業所、被保険者全数は、458,110人となった。被保険者全数（産業分類不能を除く）の状況を産業別にみると、前年同月比**第1次産業**は9,447人と3.3%増、**第2次産業**は101,867人と0.2%減、**第3次産業**は346,796人と0.5%増となった。

また、被保険者全数に占める割合を産業別にみると、**第1次産業**が2.1%、**第2次産業**が22.2%、**第3次産業**が75.7%となった。

資格取得者数は10,431人と前年同月比で8.4%減、**資格喪失者数**は14,703人と5.4%減となった。

一般受給資格決定件数は2,918件と前年同月比11.9%の減、**受給者実人員（基本手当）**は7,015人と25.8%増となった。

2. 一般職業紹介状況

(新規学卒を除き、パートタイムを含む全数)

	新規求職申込件数		月間有効求職者数		紹介件数			就職件数				新規求人数	月間有効求人数	充足数	
	全数	うち男	全数	うち男	全数	うち男	うち ⑩受給者	全数	うち男	うち 県外就職	うち ⑩受給者				
27年度平均	8,992	3,690	36,098	15,916	11,480	5,312	2,418	3,632	1,480	278	865	12,244	32,231	3,499	
28 "	8,355	3,359	33,910	14,787	10,148	4,570	2,101	3,537	1,419	253	845	13,305	35,974	3,429	
29 "	8,246	3,292	33,052	14,241	9,193	4,100	1,907	3,375	1,342	253	832	14,686	40,572	3,254	
30 "	7,856	3,105	31,686	13,395	8,387	3,692	1,807	3,277	1,267	247	829	15,055	41,923	3,151	
元 "	7,432	2,938	31,005	13,255	7,538	3,288	1,702	2,991	1,145	188	791	14,525	41,280	2,911	
2 "	6,951	2,808	32,386	14,014	6,731	2,948	1,596	2,623	995	157	725	13,061	36,169	2,574	
2年 4月	9,369	3,912	33,018	14,325	7,040	3,030	1,464	3,510	1,290	205	739	12,393	36,172	3,411	
5月	6,692	2,640	32,174	14,038	5,993	2,537	1,406	2,428	882	159	664	10,665	32,297	2,366	
6月	6,885	2,792	32,068	14,083	6,958	2,984	1,798	2,676	977	168	814	12,273	32,583	2,630	
7月	6,404	2,614	31,333	13,646	6,287	2,865	1,673	2,324	901	141	690	12,041	32,289	2,271	
8月	6,054	2,377	31,615	13,635	5,925	2,695	1,614	2,273	914	147	743	12,054	33,374	2,209	
9月	6,339	2,462	32,151	13,657	6,236	2,764	1,675	2,484	946	138	794	12,551	34,418	2,425	
10月	6,888	2,854	32,842	14,066	6,887	3,073	1,836	2,598	1,036	173	781	14,097	36,346	2,516	
11月	6,246	2,599	32,599	14,133	6,328	3,013	1,462	2,269	930	143	671	13,257	37,500	2,209	
12月	5,155	2,168	31,398	13,822	5,104	2,331	1,231	2,169	884	143	597	12,547	37,586	2,119	
3年 1月	7,922	3,209	32,350	14,048	6,826	2,954	1,452	2,252	856	121	599	14,954	38,519	2,253	
2月	7,450	2,888	32,795	14,043	8,296	3,387	1,691	2,661	959	152	666	14,861	40,549	2,647	
3月	8,002	3,185	34,287	14,676	8,889	3,745	1,849	3,829	1,368	195	937	15,034	42,396	3,836	
4月	9,935	4,054	35,304	15,294	7,722	3,315	1,582	3,468	1,346	200	730	14,698	40,940	3,411	
前月比	24.2	27.3	3.0	4.2	▲ 13.1	▲ 11.5	▲ 14.4	▲ 9.4	▲ 1.6	2.6	▲ 22.1	▲ 2.2	▲ 3.4	▲ 11.1	
前年同月比	6.0	3.6	6.9	6.8	9.7	9.4	8.1	▲ 1.2	4.3	▲ 2.4	▲ 1.2	18.6	13.2	0.0	
安定所別 4月分	鹿児島	3,931	1,517	13,822	5,560	2,758	1,143	573	771	290	49	180	5,842	16,524	948
	熊毛	187	78	699	326	117	42	27	69	30	4	18	299	822	66
	川内	619	274	2,281	1,097	501	211	103	255	98	11	47	961	2,979	248
	宮之城	118	64	464	238	69	43	13	56	35	2	10	263	721	55
	鹿屋	946	400	3,127	1,313	863	372	174	448	172	19	101	1,355	3,801	403
	国分	1,448	578	5,087	2,205	1,381	590	319	618	226	32	142	2,096	5,040	619
	大口	187	66	684	300	118	49	24	89	34	11	26	260	849	64
	加世田	381	149	1,507	716	297	103	43	144	54	17	26	556	1,638	127
	伊集院	459	203	1,609	761	339	189	77	139	63	6	38	625	1,501	107
	大隅	448	195	1,393	616	351	153	66	176	68	35	39	610	1,678	147
	出水	445	195	1,682	803	353	164	61	231	113	6	38	881	2,316	171
	名瀬	498	211	2,020	929	383	165	65	381	128	7	40	573	2,009	374
	指宿	268	124	929	430	192	91	37	91	35	1	25	377	1,062	82

3. 一般職業紹介状況 (新規学卒, パートタイムを除く全数)

	新規求職申込件数		月間有効求職者数		紹介件数			就職件数				新規求人全数	月間有効求人全数	充足数	
	全数	うち男	全数	うち男	全数	うち男	うち(保)受給者	全数	うち男	うち県外就職	うち(保)受給者				
27年度平均	6,042	3,200	23,533	13,293	7,684	4,309	1,842	2,183	1,153	180	623	7,057	18,554	2,107	
28 "	5,519	2,869	21,659	12,066	6,759	3,692	1,605	2,099	1,094	155	608	7,728	21,032	2,048	
29 "	5,321	2,757	20,466	11,309	6,021	3,280	1,412	2,006	1,033	161	594	8,713	24,191	1,943	
30 "	4,953	2,528	19,135	10,414	5,354	2,861	1,331	1,887	959	146	583	8,886	25,066	1,829	
元 "	4,671	2,359	18,599	10,097	4,758	2,523	1,264	1,709	853	121	568	8,690	24,954	1,665	
2 "	4,319	2,235	19,259	10,601	4,195	2,262	1,135	1,486	747	97	500	8,097	22,805	1,467	
2年 4月	5,601	2,879	19,725	10,628	4,438	2,309	1,065	2,069	969	128	530	7,853	22,673	2,019	
5月	4,066	2,099	19,030	10,410	3,693	1,930	1,026	1,373	658	92	476	6,735	20,666	1,358	
6月	4,315	2,250	18,901	10,426	4,401	2,323	1,317	1,500	737	106	567	7,527	20,675	1,481	
7月	4,082	2,132	18,822	10,348	4,064	2,242	1,190	1,319	681	86	468	7,801	20,739	1,296	
8月	3,902	1,949	19,068	10,436	3,798	2,056	1,157	1,383	687	98	525	7,405	21,310	1,340	
9月	3,825	1,972	19,042	10,407	3,961	2,201	1,188	1,426	732	87	552	7,906	21,992	1,399	
10月	4,231	2,253	19,424	10,702	4,375	2,429	1,319	1,494	789	110	554	9,092	23,396	1,453	
11月	3,961	2,135	19,213	10,743	4,065	2,373	1,032	1,276	684	94	452	8,023	23,724	1,243	
12月	3,325	1,780	18,714	10,568	3,260	1,829	853	1,259	665	82	373	7,737	23,717	1,246	
3年 1月	5,030	2,596	19,378	10,792	4,226	2,272	1,011	1,272	666	78	405	9,320	24,106	1,279	
2月	4,534	2,250	19,458	10,672	4,726	2,390	1,176	1,430	713	87	481	8,574	24,715	1,444	
3月	4,957	2,524	20,334	11,084	5,331	2,784	1,281	2,026	979	120	614	9,186	25,945	2,040	
4月	5,703	2,955	20,513	11,291	4,820	2,580	1,154	1,802	935	114	488	9,259	25,462	1,786	
前月比	15.0	17.1	0.9	1.9	▲ 9.6	▲ 7.3	▲ 9.9	▲ 11.1	▲ 4.5	▲ 5.0	▲ 20.5	0.8	▲ 1.9	▲ 12.5	
前年同月比	1.8	2.6	4.0	6.2	8.6	11.7	8.4	▲ 12.9	▲ 3.5	▲ 10.9	▲ 7.9	17.9	12.3	▲ 11.5	
安定所別 4月分	鹿児島	2,380	1,120	8,605	4,290	1,832	920	424	496	231	33	124	3,511	10,181	598
	熊毛	95	59	364	236	54	29	14	31	21	1	11	167	465	32
	川内	330	182	1,284	773	306	166	75	135	73	8	26	529	1,717	125
	宮之城	69	48	271	181	44	31	10	38	27	1	9	172	452	41
	鹿屋	549	296	1,711	939	514	290	124	252	127	6	71	921	2,528	225
	国分	827	429	2,914	1,642	898	482	249	306	171	20	98	1,357	3,252	275
	大口	90	50	356	218	67	39	15	52	27	5	16	164	531	38
	加世田	201	103	825	512	154	70	27	72	38	4	20	377	1,027	69
	伊集院	259	149	932	563	217	142	60	86	48	6	24	461	985	65
	大隅	247	148	757	444	207	120	51	93	53	21	27	437	1,169	85
	出水	243	140	930	570	217	118	44	99	49	4	25	618	1,563	100
	名瀬	262	147	1,049	615	190	104	36	90	45	4	22	316	954	86
	指宿	151	84	515	308	120	69	25	52	25	1	15	229	638	47

4. 一般職業紹介状況諸比率

(パートタイムを含む)

	求人倍率 (原数値)		求人倍率 (季節調整値)		就職率	ⓑ就職率	充足率	
	新規	有効	新規	有効	(対新規 求職)	対受給者	(対新規 求人)	
27年度平均	1.36	0.89	-	-	40.4	11.4	28.6	
28 "	1.59	1.06	-	-	42.3	12.3	25.8	
29 "	1.78	1.23	-	-	40.9	13.0	22.2	
30 "	1.92	1.32	-	-	41.7	13.0	20.9	
元 "	1.95	1.33	-	-	40.2	12.5	20.0	
2 "	1.88	1.12	-	-	37.7	9.3	19.7	
2年 4月	1.32	1.10	1.75	1.15	37.5	13.3	27.5	
5月	1.59	1.00	1.81	1.12	36.3	11.0	22.2	
6月	1.78	1.02	1.82	1.10	38.9	11.4	21.4	
7月	1.88	1.03	1.82	1.10	36.3	9.1	18.9	
8月	1.99	1.06	1.92	1.10	37.5	8.7	18.3	
9月	1.98	1.07	1.98	1.10	39.2	8.5	19.3	
10月	2.05	1.11	1.86	1.10	37.7	8.3	17.8	
11月	2.12	1.15	1.83	1.10	36.3	7.7	16.7	
12月	2.43	1.20	1.99	1.09	42.1	7.0	16.9	
3年 1月	1.89	1.19	1.86	1.11	28.4	7.5	15.1	
2月	1.99	1.24	1.96	1.15	35.7	8.9	17.8	
3月	1.88	1.24	2.07	1.16	47.9	12.5	25.5	
4月	1.48	1.16	2.00	1.21	34.9	10.4	23.2	
前月との増減	▲ 0.40	▲ 0.08	▲ 0.07	0.05	▲ 13.0	▲ 2.1	▲ 2.3	
前年同月比	0.16	0.06	0.25	0.06	▲ 2.6	▲ 2.9	▲ 4.3	
安定所別 4月分	鹿児島	1.49	1.20	-	-	19.6	7.1	16.2
	熊毛	1.60	1.18	-	-	36.9	12.1	22.1
	川内	1.55	1.31	-	-	41.2	11.2	25.8
	宮之城	2.23	1.55	-	-	47.5	12.8	20.9
	鹿屋	1.43	1.22	-	-	47.4	14.7	29.7
	国分	1.45	0.99	-	-	42.7	13.3	29.5
	大口	1.39	1.24	-	-	47.6	18.2	24.6
	加世田	1.46	1.09	-	-	37.8	9.4	22.8
	伊集院	1.36	0.93	-	-	30.3	9.6	17.1
	大隅	1.36	1.20	-	-	39.3	12.7	24.1
	出水	1.98	1.38	-	-	51.9	11.7	19.4
	名瀬	1.15	0.99	-	-	76.5	9.3	65.3
	指宿	1.41	1.14	-	-	34.0	11.7	21.8

注)全国の求人倍率, 完全失業率の年平均は原数値。

※2年12月以前の求人倍率は季節調整値替え済み

5. 全国求人倍率及び完全失業率

	求人倍率 (季節調整値)		完全失業 者数(万人)	完全失業 率(%)
	新規	有効	原数値	季節 調整値
27年平均	1.80	1.20	222	3.4
28 "	2.04	1.36	208	3.1
29 "	2.24	1.50	190	2.8
30 "	2.39	1.61	166	2.4
元 "	2.42	1.60	162	2.4
2 "	1.95	1.18	191	2.8
2年 4月	1.81	1.30	189	2.6
5月	1.91	1.18	198	2.8
6月	1.71	1.12	195	2.8
7月	1.70	1.09	197	2.9
8月	1.83	1.05	206	3.0
9月	1.97	1.04	210	3.0
10月	1.84	1.04	215	3.1
11月	2.04	1.05	195	3.0
12月	2.11	1.05	194	3.0
3年 1月	2.03	1.10	197	2.9
2月	1.88	1.09	194	2.9
3月	1.99	1.10	188	2.6
4月	1.82	1.09	209	2.8

6. パートタイム関係職業紹介状況

	新規求職申込件数		月間有効求職者数		新規求人数	月間有効求人全数	就職件数		求人倍率		
	全数	うち女	全数	うち女			全数	うち女	新規	有効	
27年度平均	2,951	2,456	12,566	9,930	5,187	13,677	1,450	1,123	1.76	1.09	
28 "	2,836	2,343	12,252	9,518	5,577	14,942	1,438	1,112	1.97	1.22	
29 "	2,925	2,386	12,587	9,637	5,973	16,381	1,369	1,059	2.04	1.30	
30 "	2,902	2,322	12,552	9,559	6,169	16,857	1,390	1,081	2.13	1.34	
元 "	2,761	2,179	12,406	9,232	5,834	16,326	1,282	990	2.11	1.32	
2 "	2,631	2,057	13,127	9,702	4,964	13,364	1,137	888	1.89	1.02	
2年 4月	3,768	2,734	13,293	9,584	4,540	13,499	1,441	1,118	1.20	1.02	
5月	2,626	2,085	13,144	9,504	3,930	11,631	1,055	831	1.50	0.88	
6月	2,570	2,027	13,167	9,497	4,746	11,908	1,176	936	1.85	0.90	
7月	2,322	1,839	12,511	9,200	4,240	11,550	1,005	785	1.83	0.92	
8月	2,152	1,723	12,547	9,335	4,649	12,064	890	663	2.16	0.96	
9月	2,514	2,023	13,109	9,848	4,645	12,426	1,058	843	1.85	0.95	
10月	2,657	2,054	13,418	10,042	5,005	12,950	1,104	856	1.88	0.97	
11月	2,285	1,821	13,386	9,985	5,234	13,776	993	747	2.29	1.03	
12月	1,830	1,441	12,684	9,418	4,810	13,869	910	691	2.63	1.09	
3年 1月	2,892	2,277	12,972	9,703	5,634	14,413	980	790	1.95	1.11	
2月	2,916	2,278	13,337	9,954	6,287	15,834	1,231	985	2.16	1.19	
3月	3,045	2,384	13,953	10,350	5,848	16,451	1,803	1,414	1.92	1.18	
4月	4,232	3,133	14,791	10,778	5,439	15,478	1,666	1,255	1.29	1.05	
前月比	39.0	31.4	6.0	4.1	▲ 7.0	▲ 5.9	▲ 7.6	▲ 11.2	▲ 0.63	▲ 0.13	
前年同月比	12.3	14.6	11.3	12.5	19.8	14.7	15.6	12.3	0.09	0.03	
安定所別 〔4月分〕	鹿児島	1,551	1,154	5,217	3,944	2,331	6,343	275	216	1.50	1.22
	熊毛	92	73	335	245	132	357	38	29	1.43	1.07
	川内	289	197	997	672	432	1,262	120	95	1.49	1.27
	宮之城	49	33	193	135	91	269	18	10	1.86	1.39
	鹿屋	397	293	1,416	1,041	434	1,273	196	151	1.09	0.90
	国分	621	472	2,173	1,610	739	1,788	312	257	1.19	0.82
	大口	97	81	328	246	96	318	37	30	0.99	0.97
	加世田	180	134	682	476	179	611	72	56	0.99	0.90
	伊集院	200	146	677	477	164	516	53	38	0.82	0.76
	大隅	201	154	636	464	173	509	83	68	0.86	0.80
	出水	202	147	752	519	263	753	132	68	1.30	1.00
	名瀬	236	172	971	657	257	1,055	291	208	1.09	1.09
指宿	117	77	414	292	148	424	39	29	1.26	1.02	

7. 中高年齢者職業紹介状況

(45歳以上・パートタイムを除く)

	新規求職申込件数			月間有効求職者数			紹介件数			就職件数			就職率 (対新規求職)	月間有効求職者中に占める中高年齢者の割合	
	全数	うち55歳以上	うち65歳以上	全数	うち55歳以上	うち65歳以上	全数	うち55歳以上	うち65歳以上	全数	うち55歳以上	うち65歳以上			
27年度平均	2,108	1,083	191	9,383	5,219	918	2,587	1,080	81	703	301	26	33.3	39.9	
28 "	1,970	1,000	175	8,715	4,851	872	2,378	997	91	709	302	29	36.0	40.2	
29 "	1,952	1,027	205	8,342	4,693	928	2,184	943	114	706	320	44	36.2	40.8	
30 "	1,913	1,004	231	8,063	4,520	1,020	2,094	939	115	699	325	44	36.5	42.1	
元 "	1,899	1,004	232	8,120	4,567	1,063	1,966	899	118	671	311	43	35.4	43.7	
2 "	1,775	957	247	8,538	4,756	1,154	1,719	763	98	592	273	38	33.4	44.3	
2年 4月	2,446	1,439	445	8,828	4,980	1,378	1,766	769	84	845	401	55	34.5	44.8	
5月	1,673	922	236	8,493	4,806	1,321	1,519	637	68	516	224	31	30.8	44.6	
6月	1,839	970	256	8,544	4,875	1,337	1,758	768	105	598	268	30	32.5	45.2	
7月	1,719	917	228	8,440	4,714	1,163	1,729	766	106	524	226	37	30.5	44.8	
8月	1,563	819	207	8,525	4,738	1,118	1,567	686	78	559	263	46	35.8	44.7	
9月	1,539	818	194	8,494	4,704	1,059	1,650	725	106	569	254	42	37.0	44.6	
10月	1,704	896	230	8,636	4,762	1,073	1,910	852	106	636	296	34	37.3	44.5	
11月	1,369	751	181	8,271	4,666	1,048	1,449	653	76	491	237	33	35.9	43.0	
12月	1,412	729	185	8,119	4,543	1,045	1,328	553	63	481	235	29	34.1	43.4	
3年 1月	2,079	1,080	258	8,430	4,601	1,054	1,731	720	91	528	238	33	25.4	43.5	
2月	1,925	1,032	223	8,645	4,717	1,057	1,917	902	112	538	239	27	27.9	44.4	
3月	2,036	1,111	323	9,036	4,966	1,197	2,309	1,121	182	821	393	61	40.3	44.4	
4月	2,469	1,483	505	9,240	5,281	1,435	1,929	912	132	718	344	66	29.1	45.0	
前月比	21.3	33.5	56.3	2.3	6.3	19.9	▲ 16.5	▲ 18.6	▲ 27.5	▲ 12.5	▲ 12.5	8.2	▲ 11.2	0.6	
前年同月比	0.9	3.1	13.5	4.7	6.0	4.1	9.2	18.6	57.1	▲ 15.0	▲ 14.2	20.0	▲ 5.4	0.2	
安定所別 4月分	鹿児島	963	551	206	3,536	1,836	499	736	344	56	200	88	21	20.8	41.1
	熊毛	50	30	15	211	128	41	24	13	2	12	4	1	24.0	58.0
	川内	131	80	24	542	324	91	91	34	4	34	15	5	26.0	42.2
	宮之城	36	24	6	142	93	28	15	10	1	16	10	1	44.4	52.4
	鹿屋	262	154	41	826	488	112	201	101	12	105	52	3	40.1	48.3
	国分	324	188	62	1,237	674	144	346	151	21	119	57	10	36.7	42.5
	大口	44	27	9	190	131	30	33	19	0	26	14	0	59.1	53.4
	加世田	101	59	20	434	272	83	72	35	4	34	17	5	33.7	52.6
	伊集院	129	84	30	461	276	80	112	49	8	41	17	4	31.8	49.5
	大隅	127	92	26	414	285	81	97	54	11	42	27	4	33.1	54.7
	出水	108	74	22	462	292	87	80	42	4	28	12	1	25.9	49.7
	名瀬	130	77	23	556	336	100	85	35	4	37	19	6	28.5	53.0
指宿	64	43	21	229	146	59	37	25	5	24	12	5	37.5	44.5	

8. 新規求人の産業・規模別状況

産業・規模 項目	一 般				パ ー ト			
	3月	4月	前月比	前年 同月比	3月	4月	前月比	前年 同月比
A,B 農, 林, 漁業 (01~04)	228	242	6.1	33.0	148	116	▲ 21.6	63.4
C 鉱 業 (05)	21	18	▲ 14.3	0.0	0	1	-	0.0
D 建 設 業 (06~08)	1,284	1,491	16.1	25.4	78	75	▲ 3.8	141.9
E 製 造 業 (09~32)	1,025	912	▲ 11.0	29.0	476	377	▲ 20.8	31.8
09 食 料 品 製 造 業	323	306	▲ 5.3	16.3	253	227	▲ 10.3	23.4
10 飲 料, 飼 料, た ば こ 製 造 業	96	31	▲ 67.7	▲ 44.6	76	9	▲ 88.2	▲ 43.8
11 織 維 工 業	44	11	▲ 75.0	57.1	20	4	▲ 80.0	▲ 33.3
12 木 材, 木 製 品 製 造 業	26	30	15.4	114.3	9	4	▲ 55.6	▲ 42.9
13 家 具, 装 備 品 製 造 業	6	4	▲ 33.3	33.3	3	0	▲ 100.0	▲ 100.0
14 パ ル プ, 紙, 紙 加 工 品 製 造 業	3	1	▲ 66.7	▲ 66.7	0	8	-	-
15 印 刷, 同 関 連 産 業	24	16	▲ 33.3	▲ 11.1	14	7	▲ 50.0	-
16 化 学 工 業	6	10	66.7	▲ 44.4	12	0	▲ 100.0	▲ 100.0
17 石 油 製 品, 石 炭 製 品 製 造 業	0	4	-	▲ 42.9	0	0	-	-
18 プ ラ ス チ ッ ク 製 品 製 造 業	7	15	114.3	275.0	2	3	50.0	-
19 ゴ ム 製 品 製 造 業	0	0	-	-	0	0	-	-
21 窯 業, 土 石 製 品 製 造 業	61	66	8.2	▲ 32.0	8	7	▲ 12.5	▲ 41.7
22 鉄 鋼 業	2	6	200.0	-	3	5	66.7	400.0
23 非 鉄 金 属 製 造 業	0	1	-	▲ 50.0	0	0	-	-
24 金 属 製 品 製 造 業	67	67	0.0	252.6	14	3	▲ 78.6	▲ 25.0
25 は ん 用 機 械 器 具 製 造 業	46	44	▲ 4.3	69.2	2	5	150.0	-
26 生 産 用 機 械 器 具 製 造 業	61	76	24.6	117.1	9	6	▲ 33.3	100.0
27 業 務 用 機 械 器 具 製 造 業	11	4	▲ 63.6	▲ 33.3	0	3	-	50.0
28 電 子 部 品・デ バ イ ス・電 子 回 路 製 造 業	185	148	▲ 20.0	117.6	12	76	533.3	322.2
29 電 気 機 械 器 具 製 造 業	22	38	72.7	31.0	20	4	▲ 80.0	▲ 71.4
30 情 報 通 信 機 械 器 具 製 造 業	0	1	-	-	0	0	-	-
31 輸 送 用 機 械 器 具 製 造 業	27	23	▲ 14.8	21.1	10	1	▲ 90.0	0.0
20, 32 そ の 他 の 製 造 業	8	10	25.0	▲ 23.1	9	5	▲ 44.4	▲ 58.3
F 電 気・ガ ス・熱 供 給・水 道 業 (33~36)	11	25	127.3	8.7	0	0	-	▲ 100.0
G 情 報 通 信 業 (37~41)	187	121	▲ 35.3	▲ 20.9	18	13	▲ 27.8	0.0
H 運 輸 業, 郵 便 業 (42~49)	395	369	▲ 6.6	▲ 13.0	89	64	▲ 28.1	▲ 29.7
I 卸 売 業, 小 売 業 (50~61)	996	958	▲ 3.8	▲ 2.6	1,023	956	▲ 6.5	▲ 24.4
J 金 融 業, 保 険 業 (62~67)	36	30	▲ 16.7	0.0	14	10	▲ 28.6	▲ 28.6
K 不 動 産 業, 物 品 賃 貸 業 (68~70)	148	288	94.6	22.0	110	74	▲ 32.7	111.4
L 学 術 研 究, 専 門・技 術 サ ー ビ ス 業 (71~74)	171	215	25.7	▲ 11.9	74	68	▲ 8.1	▲ 12.8
M 宿 泊 業, 飲 食 サ ー ビ ス 業 (75~77)	233	280	20.2	87.9	626	478	▲ 23.6	4.1
N 生 活 関 連 サ ー ビ ス 業, 娯 楽 業 (78~80)	245	250	2.0	38.9	205	198	▲ 3.4	81.7
O 教 育, 学 習 支 援 業 (81, 82)	77	49	▲ 36.4	▲ 44.3	175	136	▲ 22.3	51.1
P 医 療・福 祉 (83~85)	2,869	2,667	▲ 7.0	15.8	1,978	1,964	▲ 0.7	38.2
Q 複 合 サ ー ビ ス 事 業 (86, 87)	113	117	3.5	11.4	12	22	83.3	22.2
R サ ー ビ ス 業 (他 に 分 類 さ れ な い も の) (88~96)	1,039	1,157	11.4	45.2	484	737	52.3	137.7
S, T 公 務・そ の 他 (97, 98, 99)	108	70	▲ 35.2	70.7	338	150	▲ 55.6	▲ 38.8
合 計	9,186	9,259	0.8	17.9	5,848	5,439	▲ 7.0	19.8
29 人 以 下	5,863	5,989	2.1	23.5	4,016	3,703	▲ 7.8	42.9
30 ~ 99 人	2,080	2,064	▲ 0.8	20.6	1,248	1,128	▲ 9.6	0.3
100 ~ 299 人	809	868	7.3	▲ 10.5	414	443	7.0	▲ 32.7
300 ~ 499 人	206	165	▲ 19.9	4.4	77	43	▲ 44.2	▲ 34.8
500 ~ 999 人	102	41	▲ 59.8	70.8	37	45	21.6	12.5
1,000 人 以 上	126	132	4.8	▲ 5.7	56	77	37.5	30.5

(注) 一般は、新規学卒及びパートタイムを除く。

9. 雇用保険適用状況

	適用事業所数	新規適用事業所数	廃止脱退事業所数	被保険者数 (年度(月)末現在)					資格取得者数	資格喪失者数	
				うち 女	第1次 産業	第2次 産業	第3次 産業				
27年度月平均	29,653	106	86	440,899	213,682	8,070	99,957	332,872	7,309	7,004	
28 "	29,952	106	78	444,810	216,319	8,158	100,641	336,011	7,426	6,756	
29 "	30,346	111	90	454,995	221,582	8,548	102,921	343,526	7,480	6,856	
30 "	30,417	96	112	457,753	223,590	8,845	102,909	345,999	7,171	6,892	
元 "	30,359	92	88	461,502	226,120	9,043	102,822	349,637	7,169	6,859	
2 "	30,618	112	87	462,438	228,032	9,274	102,129	351,036	6,900	6,628	
2年 4月	30,475	189	100	456,382	223,486	9,146	102,042	345,194	11,390	15,537	
5月	30,557	179	101	461,911	226,874	9,235	102,497	350,179	12,890	6,880	
6月	30,628	142	71	463,384	228,293	9,237	102,594	351,553	7,885	5,796	
7月	30,675	120	76	463,979	228,842	9,216	102,491	352,272	6,291	5,616	
8月	30,708	92	62	463,687	228,792	9,224	102,244	352,219	5,195	5,390	
9月	30,553	106	261	463,241	228,620	9,227	102,189	351,825	5,521	5,950	
10月	30,605	111	65	462,731	228,399	9,217	102,077	351,437	6,389	6,917	
11月	30,624	78	63	463,232	228,825	9,227	102,072	351,933	5,145	4,635	
12月	30,589	66	102	463,732	229,191	9,300	102,032	352,400	4,991	4,415	
3年 1月	30,614	82	59	462,206	228,236	9,342	101,636	351,228	5,200	6,715	
2月	30,674	99	39	462,438	228,394	9,449	101,753	351,236	5,498	5,259	
3月	30,716	82	40	462,337	228,431	9,462	101,920	350,955	6,401	6,425	
4月	30,788	161	92	458,110	225,639	9,447	101,867	346,796	10,431	14,703	
前月比	0.2	96.3	130.0	▲ 0.9	▲ 1.2	▲ 0.2	▲ 0.1	▲ 1.2	63.0	128.8	
前年同月比	1.0	▲ 14.8	▲ 8.0	0.4	1.0	3.3	▲ 0.2	0.5	▲ 8.4	▲ 5.4	
安 定 所 別 〔 4 月 分 〕	鹿児島	12,251	67	29	216,936	106,965	686	28,143	188,107	5,174	7,141
	熊毛	868	1	1	8,287	4,108	381	1,619	6,287	247	304
	川内	1,735	8	6	25,778	11,327	263	10,542	14,973	593	741
	宮之城	413	3	0	6,856	3,405	284	3,249	3,323	134	179
	鹿屋	2,821	13	11	35,300	18,168	1,996	8,446	24,858	714	1,197
	国分	3,039	21	12	50,948	24,097	453	16,611	33,884	1,095	1,600
	大口	618	5	1	7,052	3,631	504	2,331	4,217	191	226
	加世田	1,423	8	3	18,134	9,439	610	6,079	11,445	423	596
	伊集院	1,274	3	6	17,217	8,448	334	5,935	10,948	435	499
	大隅	1,527	6	7	18,796	9,286	1,677	6,631	10,488	468	559
	出水	1,534	8	7	20,496	10,264	848	6,199	13,449	328	572
	名瀬	2,296	9	2	21,841	10,734	640	4,212	16,989	398	770
指宿	989	9	7	10,469	5,767	771	1,870	7,828	231	319	

10. 雇用保険給付状況

(金額単位:千円)

	一般求職者給付					高年齢求職者給付			短期特例求職者給付			
	受給資格		受給者		総支給額	受給資格 決定件数	受給者数	支給金額	受給資格 決定件数	受給者数	支給金額	
	決定件数	うち男	実人員	うち男								
27年度平均	2,268	887	7,577	3,034	825,746	270	270	53,644	55	54	8,916	
28 "	2,099	806	6,849	2,690	743,760	268	266	52,339	50	50	8,389	
29 "	2,036	766	6,389	2,376	698,301	331	323	61,512	47	47	8,008	
30 "	2,029	766	6,383	2,345	704,205	401	400	76,178	43	42	7,215	
元 "	1,976	761	6,332	2,407	714,140	415	411	80,255	44	44	7,497	
2 "	1,998	790	7,824	3,004	931,361	522	520	103,192	41	41	7,138	
2年	4月	3,311	1,231	5,577	2,169	649,294	1,046	632	126,566	11	18	3,772
	5月	2,728	1,002	6,050	2,314	657,344	783	1,030	217,700	51	11	1,906
	6月	2,260	890	7,148	2,747	840,624	536	654	131,779	136	98	18,099
	7月	1,744	736	7,597	2,942	939,049	409	454	92,457	114	99	16,588
	8月	1,714	715	8,539	3,224	1,020,663	371	378	74,948	41	106	16,868
	9月	1,768	680	9,359	3,491	1,203,745	447	417	85,645	14	42	6,954
	10月	2,212	849	9,374	3,560	1,173,118	527	514	98,298	6	6	1,006
	11月	1,450	596	8,745	3,393	990,467	326	387	76,236	29	2	482
	12月	1,309	530	8,479	3,219	1,013,475	307	329	65,481	26	37	6,854
3年	1月	1,946	794	7,976	3,053	946,125	496	352	66,913	22	23	4,650
	2月	1,758	736	7,524	2,979	807,996	456	508	98,996	17	25	4,538
	3月	1,775	721	7,525	2,956	934,432	558	586	103,290	22	21	3,938
	4月	2,918	1,029	7,015	2,787	826,510	1,198	802	157,385	12	15	2,942
前月比		64.4	42.7	▲ 6.8	▲ 5.7	▲ 11.5	114.7	36.9	52.4	▲ 45.5	▲ 28.6	▲ 25.3
前年同月比		▲ 11.9	▲ 16.4	25.8	28.5	27.3	14.5	26.9	24.4	9.1	▲ 16.7	▲ 22.0
安 定 所 別 「 4 月 分 」	鹿児島	968	298	2,522	914	312,642	391	188	37,517	1	3	603
	熊毛	82	35	149	59	15,290	39	12	2,609	7	7	1,261
	川内	170	65	421	173	44,136	52	30	5,476	0	0	0
	宮之城	37	13	78	36	9,960	21	18	3,726	0	0	0
	鹿屋	295	122	685	254	79,601	128	134	24,652	1	2	392
	国分	498	154	1,065	451	134,399	200	155	29,870	0	0	0
	大口	60	20	143	68	15,669	41	32	5,865	2	2	468
	加世田	99	38	276	121	28,794	44	37	7,870	0	0	0
	伊集院	139	57	395	168	46,053	65	32	6,777	0	0	0
	大隅	155	56	306	137	34,576	65	49	9,836	0	0	0
	出水	135	58	324	141	33,660	53	42	7,717	1	1	219
	名瀬	194	72	432	187	45,634	49	40	8,321	0	0	0
指宿	82	37	213	72	25,000	49	31	6,495	0	0	0	
鹿児島 運輸支局	4	4	6	6	1,095	1	2	655	0	0	0	

(注1)受給資格決定件数、受給者実人員数は短時間を含む。

令和2年の一般受給資格決定件数は速報値のため修正がありうる。

(金額単位:千円)

	就 職 促 進 給 付				日雇求職者給付		
	常用就職支度手当		再就職手当		受給者 実人員	支給金額	
	支給人員	支給金額	支給人員	支給金額			
27年度平均	16	1,498	677	185,060	72	4,694	
28 "	15	1,417	686	189,858	71	4,482	
29 "	5	608	701	227,240	59	3,443	
30 "	5	590	705	238,193	60	3,401	
元 "	4	473	685	237,667	63	3,638	
2 "	4	592	650	233,485	58	3,535	
2年 4月	5	594	565	194,155	61	3,220	
5月	5	815	825	294,357	61	3,632	
6月	5	670	772	285,696	61	3,518	
7月	6	973	762	270,203	59	2,772	
8月	3	344	728	259,970	59	7,500	
9月	3	329	589	205,722	59	3,656	
10月	4	510	716	259,748	57	3,263	
11月	6	712	716	254,698	56	3,092	
12月	5	596	602	215,824	57	2,465	
3年 1月	5	616	420	152,180	58	4,132	
2月	4	645	450	168,791	57	2,524	
3月	2	299	654	240,473	55	2,644	
4月	3	488	522	191,827	55	2,801	
前月比	50.0	63.1	▲ 20.2	▲ 20.2	0.0	5.9	
前年同月比	▲ 40.0	▲ 17.8	▲ 7.6	▲ 1.2	▲ 9.8	▲ 13.0	
安 定 所 別 「 4 月 分 」	鹿児島	2	289	222	76,924	51	2,529
	熊毛	0	0	7	1,606	0	0
	川内	0	0	16	5,682	0	0
	宮之城	0	0	6	1,817	0	0
	鹿屋	0	0	47	18,121	0	0
	国分	0	0	97	43,934	2	105
	大口	0	0	12	4,382	0	0
	加世田	0	0	15	3,564	1	98
	伊集院	1	199	38	14,900	1	68
	大隅	0	0	17	5,070	0	0
	出水	0	0	14	4,353	0	0
	名瀬	0	0	16	5,865	0	0
	指宿	0	0	14	5,097	0	0
	鹿児島 運輸支局	0	0	1	511	0	0

11 用語の説明

一	般	常用及び臨時・季節を合わせたものをいう。
新規求職（求人）申込件数		期間中に自安定所で新たに受理した求職（求人）申込件数（数）をいう。
月間有効求職者（求人）数		「前月から繰越された有効求職者（求人）数」と当月の「新規求職（求人）申込件数」の合計をいう。
就 職 件 数		自安定所の有効求職者が、自安定所の紹介により就職したことを確認した件数をいう。
充 足 数		自安定所の有効求人が、安定所（他安定所も含む。）の紹介あっせんにより求職者と結びついた件数をいう。
中 高 年 齢 者		45歳以上の者をいう。高年齢者は55歳以上の者をいう。
◎ 保 受 給 者		受給資格決定後、所定給付日数分の基本手当の支給を終了するまでの者をいう。
◎ 保 受 給 者 の 就 職 件 数		受給資格決定後、基本手当の支給を終了するまでの間に、安定所の紹介により就職した基本手当受給資格者の就職件数をいう。
県 外 就 職		就職先事業所の所在地が、自都道府県の管轄区域外にある場合の就職件数をいう。就職した求職者の住所の如何を問わない。
日 雇 （ 労 働 ）		労働の窓口で取り扱われる日々雇用の仕事及び1か月未満の雇用期間が定められているものをいう。
季 節 調 整 値		1年を周期として繰り返す季節的な要因による変動の影響を取り除いた値である。
完 全 失 業 率		労働力人口に占める完全失業者の割合
○ 求 人 倍 率	=	$\frac{\text{月間有効（新規）求人数}}{\text{月間有効（新規）求職者数}}$
○ 就 職 率	=	$\frac{\text{就 職 件 数}}{\text{新 規 求 職 者 数}} \times 100$
○ 充 足 率	=	$\frac{\text{充 足 数}}{\text{新 規 求 人 数}} \times 100$
○ ◎ 保 受 給 者 の 就 職 率	=	$\frac{\text{◎ 保 受 給 者 の 就 職 件 数}}{\text{◎ 保 受 給 者 実 人 員}} \times 100$
○ 中 高 年 齢 者 の 就 職 率	=	$\frac{\text{中 高 年 齢 者 就 職 件 数}}{\text{中 高 年 齢 者 新 規 求 職 申 込 件 数}} \times 100$
○ 季 節 調 整 値	=	$\frac{\text{原 数 値}}{\text{季 節 要 素}} \times 100$

（注）季節調整値替えは、年初に毎年1回行われ、過去の全季節調整値は改訂される。

基 本 手 当	求職者給付のうち最も基本的なもので、一般被保険者が失業し、法第13条の受給要件を満たしているときに支給される。
受 給 資 格 決 定 件 数	提出された離職票のうち、公共職業安定所長が求職者給付の受給資格要件を満たしていると決定した件数をいう。
受 給 者 実 人 員	同一月中に失業給付を実際に受けた受給資格者の実数をいう。
被 保 険 者	適用事業所に雇用され、公共職業安定所にその届出がなされている者の数をいう。
資 格 取 得 者 数	適用事業所に新たに雇用され、公共職業安定所に届出がなされた者の数をいう。
資 格 喪 失 者 数	適用事業所を離職し、その届出が公共職業安定所になされた者の数をいう。
一 般 求 職 者 給 付	高年齢求職者給付、短期特例求職者給付、日雇求職者給付以外の給付をいう。
高 年 齢 求 職 者 給 付	同一事業主に雇用され、65歳に達した日以降、離職した場合に、一定の基準により支給されるものをいう。
短 期 特 例 求 職 者 給 付	季節的に雇用される者又は、短期の雇用に就くことを常態とする者等が一定期間雇用された後、離職した場合に支給されるものをいう。
常 用 就 職 支 度 手 当	障害者または45歳以上の中高齢者で雇用対策法等に基づく再就職援助計画等の対象者などが、所定給付日数の3分の1未満又は45日未満を残して公共職業安定所及び紹介事業者の紹介により1年以上引き続き雇用される場合等に支給されるものをいう。
再 就 職 手 当	一般求職者給付の受給資格者が所定給付日数の3分の1以上残して1年以上引き続き雇用される場合等(自営開始も含む。)に支給されるものをいう。
日 雇 求 職 者 給 付	日雇労働者が一定期間雇用され離職した場合に支給されるものをいう。

ハローワーク・公共職業安定所一覧表

安 定 所 名	所 在 地	郵 便 番 号	電 話 番 号
鹿 児 島	鹿児島市下荒田1丁目43-28	890-8555	099 (250) 6060
熊 毛 (出)	西之表市西之表16314-6	891-3101	0997 (22) 1318
川 内	薩摩川内市若葉町4-24 川内地方合同庁舎1階	895-0063	0996 (22) 8609
宮 之 城 (出)	薩摩郡さつま町宮之城屋地2035-3	895-1803	0996 (53) 0153
鹿 屋	鹿屋市北田町3-3-11 鹿屋市産業支援センター1F	893-0007	0994 (42) 4135
国 分	霧島市国分中央1丁目4-35	899-4332	0995 (45) 5311
大 口 (出)	伊佐市大口里768-1	895-2511	0995 (22) 8609
加 世 田	南さつま市加世田東本町35-11	897-0031	0993 (53) 5111
伊 集 院	日置市伊集院町大田825-3	899-2521	099 (273) 3161
大 隅	曾於市大隅町岩川5575-1	899-8102	099 (482) 1265
出 水	出水市緑町37-5	899-0201	0996 (62) 0685
名 瀬	奄美市名瀬長浜町1-1	894-0036	0997 (52) 4611
徳 之 島 (分)	大島郡徳之島町亀津553-1	891-7101	0997 (82) 1438
指 宿	指宿市東方9489-11	891-0404	0993 (22) 4135
鹿児島労働局職業安定部			
職 業 安 定 課			099 (219) 8711
需給調整事業室		鹿児島市西千石町1番1号	099 (803) 7111
雇用保険電子申請事務センター		鹿児島西千石第一生命ビル	099 (219) 8714
職 業 対 策 課			099 (219) 8712
訓 練 室			099 (219) 8711
インターネットサービス		ハローワークかごしま 付属施設	
○鹿児島労働局ホームページ アドレス http://jsite.mhlw.go.jp/kagoshima-roudoukyoku/		◎ワークプラザ天文館 鹿児島市東千石町1-38 鹿児島市商工会議所ビル(アイムビル)6階 099 (223) 8010	
わかものハローワーク		◎鹿児島新卒応援ハローワーク 鹿児島市東千石町1-38 鹿児島市商工会議所ビル(アイムビル)3階 099 (224) 3433	
◎霧島わかものハローワーク 霧島市隼人町見次1229イオン隼人国分店2階 0995 (64) 2251		◎ワークサポートみなみ 鹿児島市宇宿2-3-5 (オブシアシスミ)3階 099 (257) 5670	
マザーズコーナー		◎生活・就労支援センターかごしま 鹿児島市山下町11-1鹿児島市役所東別館1階 099 (803)9521	
◎ワークプラザ天文館 マザーズコーナー 099 (223) 2821		ふるさとハローワーク	
◎ハローワーク川内 マザーズコーナー 0996 (22) 8609		◎始良市ふるさとハローワーク 始良市宮島町32-4 0995 (67) 8510	
◎ハローワーク鹿屋 マザーズコーナー 0994 (42) 4135		◎志布志市ふるさとハローワーク 志布志市志布志町志布志2-1-1 志布志市役所志布志支所2階 099 (471) 1710	
◎ハローワーク国分 マザーズコーナー 0995 (45) 5311			
全国的なネット情報としては			
ハローワークインターネットサービス		URL: https:// www.hellowork.mhlw.go.jp/	
①求人情報検索 (全国のハローワークが受理した求人情報を希望条件で検索)			
②お役立ち情報 (仕事をお探しの方、事業主の方)			
③ハローワーク所在地情報			

発 行

鹿児島労働局 職業安定部 職業安定課

〒892-0847 鹿児島市西千石町1番1号

鹿児島西千石第一生命ビル

TEL 099(219)8711