

かごしま



目次

1 雇用失業情勢	1～3
2 一般職業紹介状況(パートタイムを含む).....	4
3 一般職業紹介状況(パートタイムを除く).....	5
4 一般職業紹介状況諸比率	6
5 全国求人倍率及び完全失業率	6
6 パートタイム関係職業紹介状況	7
7 中高年齢者職業紹介状況	8
8 新規求人の産業別・規模別状況	9
9 雇用保険適用状況	10
10 雇用保険給付状況	11～12
11 用語の説明	13～14
12 ハローワーク・公共職業安定所一覧表	15

1.雇用失業情勢(令和3年3月分)

【県内経済の動き】

最近の県内景況は、観光関連が悪化、雇用情勢が横ばいであるものの、生産活動が一部で持ち直し、消費関連、投資関連がやや持ち直している。一部で厳しい分野があるものの、全体として持ち直しの動きがみられる。

(R3・3・31 「県内景況」:㈱九州経済研究所)

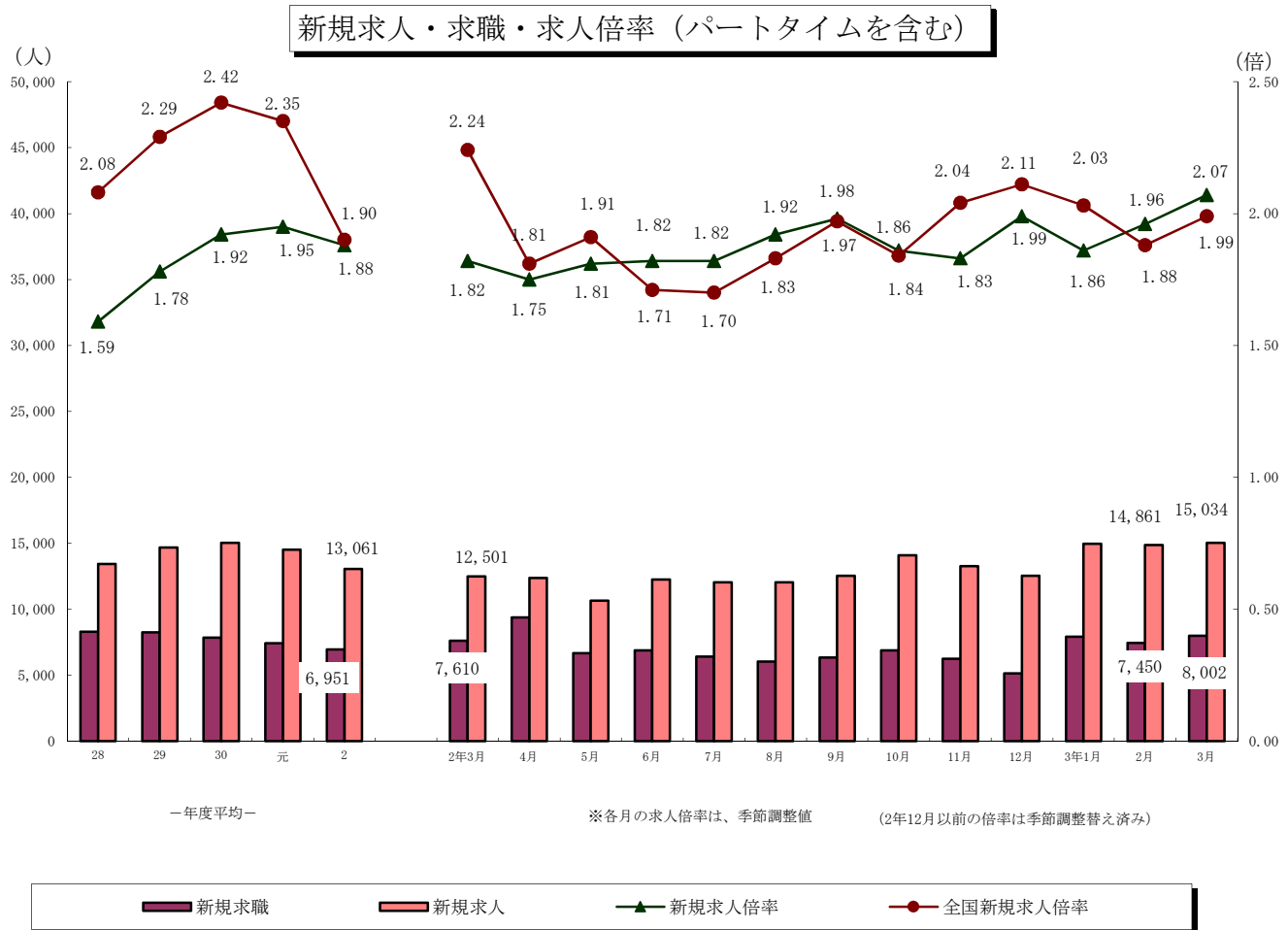
【労働市場の動き】

(求人動き)

3月の**新規求人数**(パートを含む、原数値)は15,034人と、前年同月に比べ20.3%増と2ヶ月連続の増加となった。

3月の新規求人数(同)を産業別に前年同月比で見ると、【建設業】(14.4%増)は3ヶ月連続の増加、【製造業】(25.9%増)は4ヶ月連続の増加、【運輸業、郵便業】(0.8%減)は16ヶ月連続の減少、【卸売業、小売業】(29.3%増)は2ヶ月連続の増加、【宿泊業、飲食サービス業】(31.7%増)は18ヶ月ぶりの増加、【医療、福祉】(14.3%増)は2ヶ月ぶりの増加、【サービス業】(30.5%増)は2ヶ月ぶりの増加となった。

3月の**有効求人数**(パートを含む、原数値)は42,396人と、前年同月に比べ7.6%増と15ヶ月ぶりの増加となった。



(求職の動き)

3月の新規求職者数(パートを含む、原数値)は8,002人と、前年同月に比べ5.2%増と4ヶ月ぶりの増加となった。

新規常用求職者について態様別に前年同月比でみると、**在職求職者**(6.9%増)は2ヶ月連続の増加、

離職求職者(2.7%増)は9ヶ月ぶりの増加、**無業求職者**(11.8%増)は18ヶ月ぶりの増加となった。

離職求職者の内訳をみると、**事業主都合離職者**(7.3%増)は2ヶ月ぶりの増加となり、

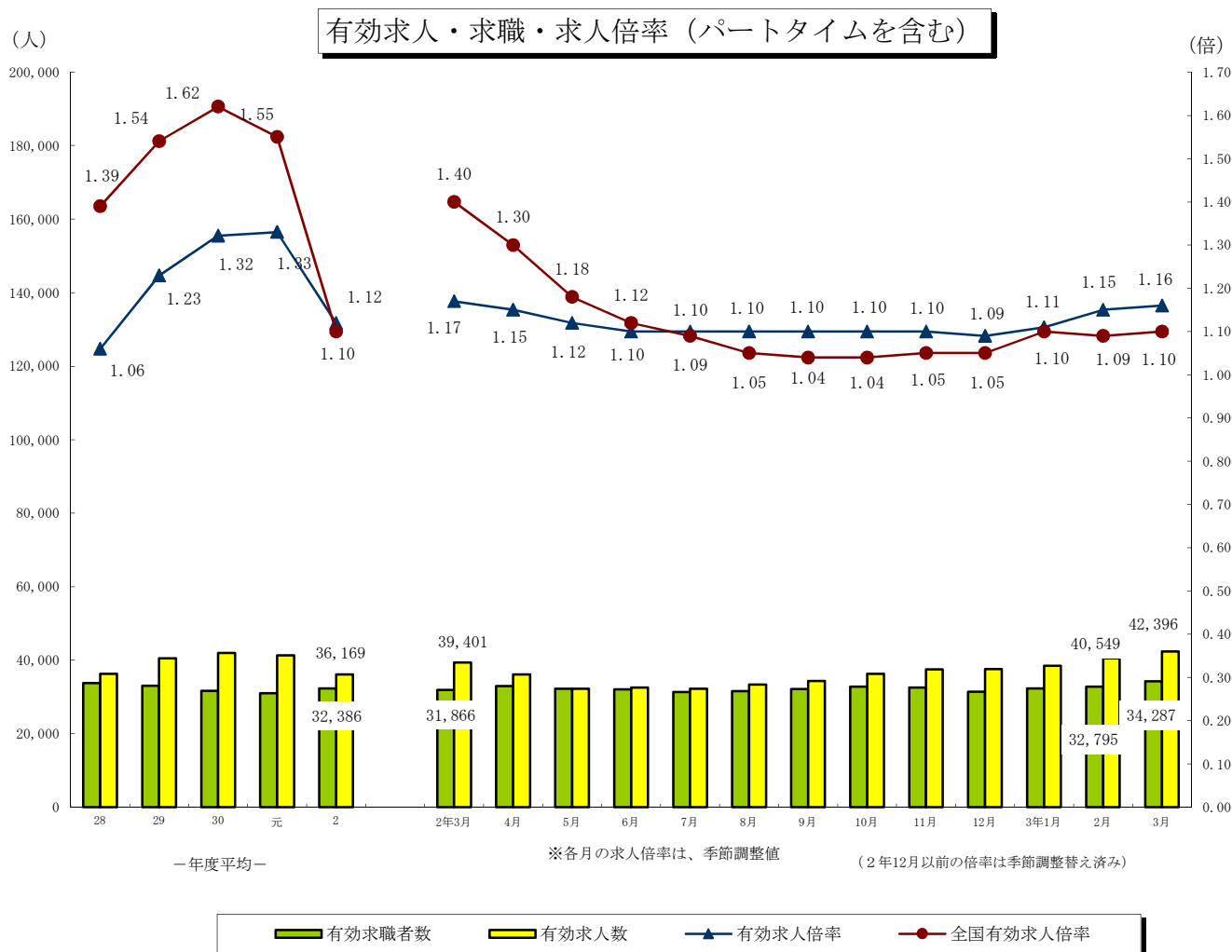
自己都合離職者(1.6%増)は2ヶ月連続の増加となった。

3月の**受給資格決定件数**は1,775件と前年同月比0.3%減と2ヶ月ぶりの減少となった。

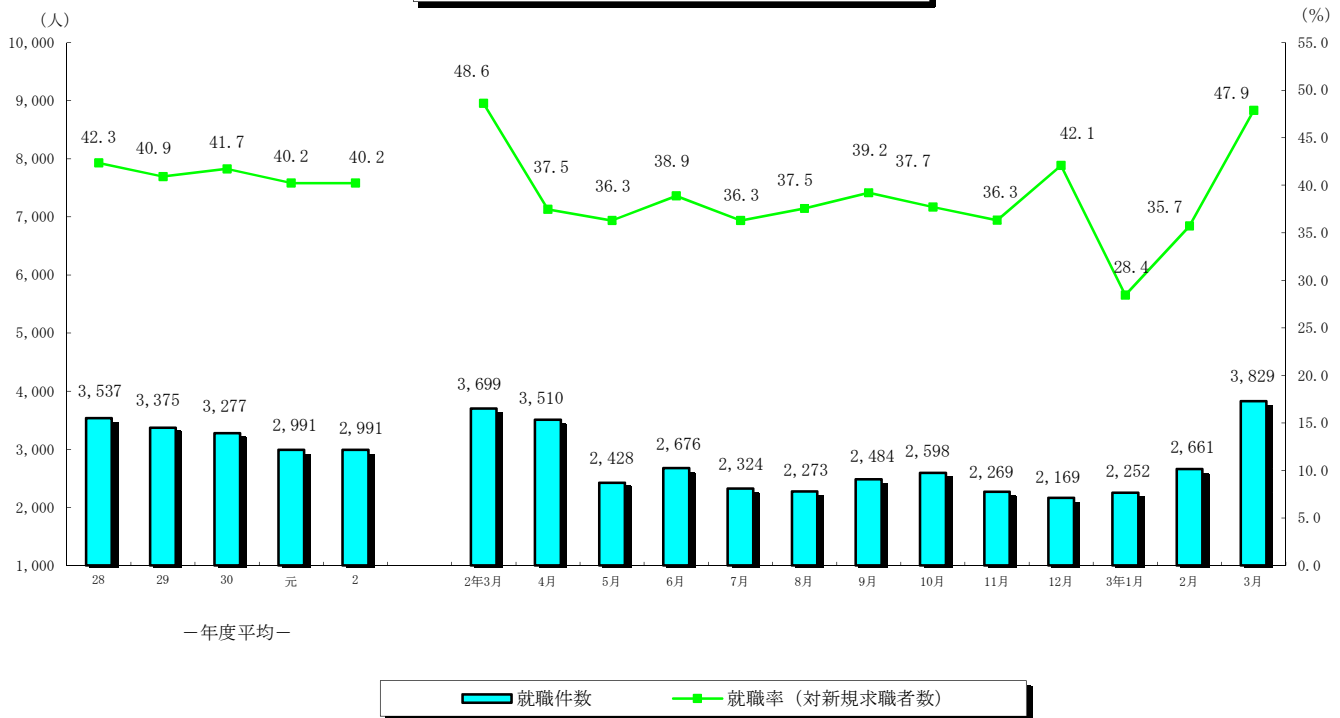
また、**受給者実人員**は6,607人と前年同月比21.3%増と10ヶ月連続の増加となった。

3月の**有効求職者数**(パートを含む、原数値)は34,287人と、前年同月に比べ7.6%増と9ヶ月連続の増加となった。

3月の**有効求人倍率**(季節調整値)は1.16倍となり、前月より0.01ポイント増となった。



就職者の推移（パートタイムを含む）



（就職の動き）

3月の**就職件数**（パートを含む）は3,829人と、前年同月に比べ3.5%増と2ヶ月連続の増加となった。

これを産業別常用就職件数で前年同月比をみると、**建設業**（41.8%増・46人増加）、**製造業**（11.3%増・36人増加）、**運輸業、郵便業**（20.2%減・19人減少）、**卸売業、小売業**（1.8%増・6人増加）、**宿泊、飲食サービス業**（4.7%減・5人減少）、**医療、福祉**（2.3%増・26人増加）、**サービス業**（10.4%増・26人増加）となった。

（パートタイムの動き）

パートタイムの**新規求人数**は、5,848人と前年同月比23.2%の増加、**月間有効求人数**は、16,451人と5.5%の増加となった。**新規求職者数**は、3,045人と10.4%の増加、**月間有効求職者数**は、13,953人と11.5%の増加となった。

求人倍率（原数値）は**新規**が1.92倍（前年同月1.72倍）、**有効**は1.18倍（前年同月1.25倍）となった。

就職件数は1,803件と前年同月比3.5%の増加となった。

（雇用保険の動き）

適用事業所数は、30,716業所、被保険者全数は、462,337人となった。被保険者全数（産業分類不能を除く）の状況を産業別にみると、前年同月比**第1次産業**は9,462人と3.9%増、**第2次産業**は101,920人と0.2%減、**第3次産業**は350,955人と0.4%増となった。

また、被保険者全数に占める割合を産業別にみると、**第1次産業**が2.1%、**第2次産業**が22.0%、**第3次産業**が75.9%となった。

資格取得者数は6,401人と前年同月比で7.7%増、**資格喪失者数**は6,425人と0.2%減となった。

一般受給資格決定件数は1,775件と前年同月比0.3%の減、**受給者実人員（基本手当）**は7,525人と31.7%増となった。

2. 一般職業紹介状況

(新規学卒を除き、パートタイムを含む全数)

	新規求職申込件数		月間有効求職者数		紹介件数			就職件数				新規求人数	月間有効人数	充足数	
	全数	うち男	全数	うち男	全数	うち男	うち ④受給者	全数	うち男	うち 県外就職	うち ④受給者				
27年度平均	8,992	3,690	36,098	15,916	11,480	5,312	2,418	3,632	1,480	278	865	12,244	32,231	3,499	
28 "	8,355	3,359	33,910	14,787	10,148	4,570	2,101	3,537	1,419	253	845	13,305	35,974	3,429	
29 "	8,246	3,292	33,052	14,241	9,193	4,100	1,907	3,375	1,342	253	832	14,686	40,572	3,254	
30 "	7,856	3,105	31,686	13,395	8,387	3,692	1,807	3,277	1,267	247	829	15,055	41,923	3,151	
元 "	7,432	2,938	31,005	13,255	7,538	3,288	1,702	2,991	1,145	188	791	14,525	41,280	2,911	
2 "	6,951	2,808	32,386	14,014	6,731	2,948	1,596	2,623	995	157	725	13,061	36,169	2,574	
2年 3月	7,610	3,066	31,866	13,583	8,053	3,384	1,606	3,699	1,324	191	829	12,501	39,401	3,679	
4月	9,369	3,912	33,018	14,325	7,040	3,030	1,464	3,510	1,290	205	739	12,393	36,172	3,411	
5月	6,692	2,640	32,174	14,038	5,993	2,537	1,406	2,428	882	159	664	10,665	32,297	2,366	
6月	6,885	2,792	32,068	14,083	6,958	2,984	1,798	2,676	977	168	814	12,273	32,583	2,630	
7月	6,404	2,614	31,333	13,646	6,287	2,865	1,673	2,324	901	141	690	12,041	32,289	2,271	
8月	6,054	2,377	31,615	13,635	5,925	2,695	1,614	2,273	914	147	743	12,054	33,374	2,209	
9月	6,339	2,462	32,151	13,657	6,236	2,764	1,675	2,484	946	138	794	12,551	34,418	2,425	
10月	6,888	2,854	32,842	14,066	6,887	3,073	1,836	2,598	1,036	173	781	14,097	36,346	2,516	
11月	6,246	2,599	32,599	14,133	6,328	3,013	1,462	2,269	930	143	671	13,257	37,500	2,209	
12月	5,155	2,168	31,398	13,822	5,104	2,331	1,231	2,169	884	143	597	12,547	37,586	2,119	
3年 1月	7,922	3,209	32,350	14,048	6,826	2,954	1,452	2,252	856	121	599	14,954	38,519	2,253	
2月	7,450	2,888	32,795	14,043	8,296	3,387	1,691	2,661	959	152	666	14,861	40,549	2,647	
3月	8,002	3,185	34,287	14,676	8,889	3,745	1,849	3,829	1,368	195	937	15,034	42,396	3,836	
前月比	7.4	10.3	4.5	4.5	7.1	10.6	9.3	43.9	42.6	28.3	40.7	1.2	4.6	44.9	
前年同月比	5.2	3.9	7.6	8.0	10.4	10.7	15.1	3.5	3.3	2.1	13.0	20.3	7.6	4.3	
安定所別 〔3月分〕	鹿児島	3,013	1,073	13,210	5,194	3,106	1,282	736	1,106	360	49	294	5,969	17,123	1,325
	熊毛	147	69	642	306	157	72	27	67	25	2	17	293	800	65
	川内	509	227	2,270	1,095	629	256	104	253	89	11	63	1,096	3,088	240
	宮之城	112	56	473	233	138	72	23	76	25	0	18	285	752	82
	鹿屋	766	316	2,918	1,193	945	371	176	396	136	23	103	1,444	3,788	355
	国分	1,243	491	5,074	2,173	1,427	597	308	645	239	35	165	1,796	5,270	572
	大口	159	64	666	320	180	85	36	92	41	11	20	291	900	67
	加世田	323	141	1,550	747	373	175	56	208	88	3	33	724	1,774	194
	伊集院	351	146	1,561	725	393	195	80	163	62	6	49	514	1,519	139
	大隅	353	158	1,448	635	396	165	75	311	116	36	51	591	1,827	308
	出水	380	163	1,642	762	414	184	87	203	74	10	47	906	2,335	191
	名瀬	414	166	1,922	884	480	196	86	176	63	8	38	656	2,122	177
	指宿	232	115	911	409	251	95	55	133	50	1	39	469	1,098	121

3. 一般職業紹介状況 (新規学卒, パートタイムを除く全数)

	新規求職申込件数		月間有効求職者数		紹介件数			就職件数				新規求人全数	月間有効求人全数	充足数	
	全数	うち男	全数	うち男	全数	うち男	うち(保)受給者	全数	うち男	うち県外就職	うち(保)受給者				
27年度平均	6,042	3,200	23,533	13,293	7,684	4,309	1,842	2,183	1,153	180	623	7,057	18,554	2,107	
28 "	5,519	2,869	21,659	12,066	6,759	3,692	1,605	2,099	1,094	155	608	7,728	21,032	2,048	
29 "	5,321	2,757	20,466	11,309	6,021	3,280	1,412	2,006	1,033	161	594	8,713	24,191	1,943	
30 "	4,953	2,528	19,135	10,414	5,354	2,861	1,331	1,887	959	146	583	8,886	25,066	1,829	
元 "	4,671	2,359	18,599	10,097	4,758	2,523	1,264	1,709	853	121	568	8,690	24,954	1,665	
2 "	4,319	2,235	19,259	10,601	4,195	2,262	1,135	1,486	747	97	500	8,097	22,805	1,467	
2年 3月	4,851	2,465	19,357	10,299	4,973	2,512	1,138	1,957	893	126	589	7,754	23,815	1,950	
4月	5,601	2,879	19,725	10,628	4,438	2,309	1,065	2,069	969	128	530	7,853	22,673	2,019	
5月	4,066	2,099	19,030	10,410	3,693	1,930	1,026	1,373	658	92	476	6,735	20,666	1,358	
6月	4,315	2,250	18,901	10,426	4,401	2,323	1,317	1,500	737	106	567	7,527	20,675	1,481	
7月	4,082	2,132	18,822	10,348	4,064	2,242	1,190	1,319	681	86	468	7,801	20,739	1,296	
8月	3,902	1,949	19,068	10,436	3,798	2,056	1,157	1,383	687	98	525	7,405	21,310	1,340	
9月	3,825	1,972	19,042	10,407	3,961	2,201	1,188	1,426	732	87	552	7,906	21,992	1,399	
10月	4,231	2,253	19,424	10,702	4,375	2,429	1,319	1,494	789	110	554	9,092	23,396	1,453	
11月	3,961	2,135	19,213	10,743	4,065	2,373	1,032	1,276	684	94	452	8,023	23,724	1,243	
12月	3,325	1,780	18,714	10,568	3,260	1,829	853	1,259	665	82	373	7,737	23,717	1,246	
3年 1月	5,030	2,596	19,378	10,792	4,226	2,272	1,011	1,272	666	78	405	9,320	24,106	1,279	
2月	4,534	2,250	19,458	10,672	4,726	2,390	1,176	1,430	713	87	481	8,574	24,715	1,444	
3月	4,957	2,524	20,334	11,084	5,331	2,784	1,281	2,026	979	120	614	9,186	25,945	2,040	
前月比	9.3	12.2	4.5	3.9	12.8	16.5	8.9	41.7	37.3	37.9	27.7	7.1	5.0	41.3	
前年同月比	2.2	2.4	5.0	7.6	7.2	10.8	12.6	3.5	9.6	▲ 4.8	4.2	18.5	8.9	4.6	
安定所別 3月分	鹿児島	2,000	893	8,453	4,141	1,952	986	537	618	273	33	207	3,803	10,526	748
	熊毛	81	54	347	222	73	48	10	32	17	1	9	127	430	32
	川内	332	187	1,342	811	420	208	70	133	59	7	37	594	1,768	128
	宮之城	73	48	274	184	81	47	17	29	16	0	9	161	437	32
	鹿屋	424	219	1,588	861	550	277	120	199	99	12	69	924	2,449	167
	国分	732	390	2,901	1,633	864	446	214	364	179	23	117	1,104	3,365	327
	大口	97	50	367	233	119	69	25	65	34	10	17	186	560	45
	加世田	204	112	881	548	203	114	39	99	51	2	23	390	1,076	96
	伊集院	209	117	920	547	242	157	54	79	48	4	27	308	983	66
	大隅	186	108	789	456	231	130	50	135	73	16	26	381	1,184	146
	出水	235	130	927	556	238	129	63	118	57	6	34	589	1,566	111
	名瀬	245	129	1,031	594	216	111	50	86	41	6	18	364	949	81
	指宿	139	87	514	298	142	62	32	69	32	0	21	255	652	61

4. 一般職業紹介状況諸比率

(パートタイムを含む)

	求人倍率 (原数値)		求人倍率 (季節調整値)		就職率 (対新規 求職)	Ⓢ就職率 対受給者	充足率 (対新規 求人)	
	新規	有効	新規	有効				
27年度平均	1.36	0.89	-	-	40.4	11.4	28.6	
28 "	1.59	1.06	-	-	42.3	12.3	25.8	
29 "	1.78	1.23	-	-	40.9	13.0	22.2	
30 "	1.92	1.32	-	-	41.7	13.0	20.9	
元 "	1.95	1.33	-	-	40.2	12.5	20.0	
2 "	1.88	1.12	-	-	37.7	9.3	19.7	
2年 3月	1.64	1.24	1.82	1.17	48.6	14.5	29.4	
4月	1.32	1.10	1.75	1.15	37.5	13.3	27.5	
5月	1.59	1.00	1.81	1.12	36.3	11.0	22.2	
6月	1.78	1.02	1.82	1.10	38.9	11.4	21.4	
7月	1.88	1.03	1.82	1.10	36.3	9.1	18.9	
8月	1.99	1.06	1.92	1.10	37.5	8.7	18.3	
9月	1.98	1.07	1.98	1.10	39.2	8.5	19.3	
10月	2.05	1.11	1.86	1.10	37.7	8.3	17.8	
11月	2.12	1.15	1.83	1.10	36.3	7.7	16.7	
12月	2.43	1.20	1.99	1.09	42.1	7.0	16.9	
3年 1月	1.89	1.19	1.86	1.11	28.4	7.5	15.1	
2月	1.99	1.24	1.96	1.15	35.7	8.9	17.8	
3月	1.88	1.24	2.07	1.16	47.9	12.5	25.5	
前月との増減	▲ 0.11	0.00	0.11	0.01	12.2	3.6	7.7	
前年同月比	0.24	0.00	0.25	▲ 0.01	▲ 0.7	▲ 2.0	▲ 3.9	
安定所別	鹿児島	1.98	1.30	-	-	36.7	11.0	22.2
	熊毛	1.99	1.25	-	-	45.6	10.1	22.2
	川内	2.15	1.36	-	-	49.7	14.1	21.9
	宮之城	2.54	1.59	-	-	67.9	21.4	28.8
	鹿屋	1.89	1.30	-	-	51.7	13.6	24.6
	国分	1.44	1.04	-	-	51.9	14.8	31.8
	大口	1.83	1.35	-	-	57.9	12.3	23.0
	加世田	2.24	1.14	-	-	64.4	10.4	26.8
	伊集院	1.46	0.97	-	-	46.4	11.1	27.0
	大隅	1.67	1.26	-	-	88.1	15.0	52.1
13月分	出水	2.38	1.42	-	-	53.4	12.8	21.1
	名瀬	1.58	1.10	-	-	42.5	8.9	27.0
	指宿	2.02	1.21	-	-	57.3	18.0	25.8

注) 全国の求人倍率, 完全失業率の年平均は原数値。

※2年12月以前の求人倍率は季節調整値替え済み

5. 全国求人倍率及び完全失業率

	求人倍率 (季節調整値)		完全失業 者数(万人)	完全失業 率(%)
	新規	有効	原数値	季節 調整値
27年平均	1.80	1.20	222	3.4
28 "	2.04	1.36	208	3.1
29 "	2.24	1.50	190	2.8
30 "	2.39	1.61	166	2.4
元 "	2.42	1.60	162	2.4
2 "	1.95	1.18	191	2.8
2年 3月	2.24	1.40	176	2.5
4月	1.81	1.30	189	2.6
5月	1.91	1.18	198	2.8
6月	1.71	1.12	195	2.8
7月	1.70	1.09	197	2.9
8月	1.83	1.05	206	3.0
9月	1.97	1.04	210	3.0
10月	1.84	1.04	215	3.1
11月	2.04	1.05	195	3.0
12月	2.11	1.05	194	3.0
3年 1月	2.03	1.10	197	2.9
2月	1.88	1.09	194	2.9
3月	1.99	1.10	188	2.6

6. パートタイム関係職業紹介状況

	新規求職申込件数		月間有効求職者数		新規求人数	月間有効求人全数	就職件数		求人倍率		
	全数	うち女	全数	うち女			全数	うち女	新規	有効	
27年度平均	2,951	2,456	12,566	9,930	5,187	13,677	1,450	1,123	1.76	1.09	
28 "	2,836	2,343	12,252	9,518	5,577	14,942	1,438	1,112	1.97	1.22	
29 "	2,925	2,386	12,587	9,637	5,973	16,381	1,369	1,059	2.04	1.30	
30 "	2,902	2,322	12,552	9,559	6,169	16,857	1,390	1,081	2.13	1.34	
元 "	2,761	2,179	12,406	9,232	5,834	16,326	1,282	990	2.11	1.32	
2 "	2,631	2,057	13,127	9,702	4,964	13,364	1,137	888	1.89	1.02	
2年 3月	2,759	2,157	12,509	9,212	4,747	15,586	1,742	1,310	1.72	1.25	
4月	3,768	2,734	13,293	9,584	4,540	13,499	1,441	1,118	1.20	1.02	
5月	2,626	2,085	13,144	9,504	3,930	11,631	1,055	831	1.50	0.88	
6月	2,570	2,027	13,167	9,497	4,746	11,908	1,176	936	1.85	0.90	
7月	2,322	1,839	12,511	9,200	4,240	11,550	1,005	785	1.83	0.92	
8月	2,152	1,723	12,547	9,335	4,649	12,064	890	663	2.16	0.96	
9月	2,514	2,023	13,109	9,848	4,645	12,426	1,058	843	1.85	0.95	
10月	2,657	2,054	13,418	10,042	5,005	12,950	1,104	856	1.88	0.97	
11月	2,285	1,821	13,386	9,985	5,234	13,776	993	747	2.29	1.03	
12月	1,830	1,441	12,684	9,418	4,810	13,869	910	691	2.63	1.09	
3年 1月	2,892	2,277	12,972	9,703	5,634	14,413	980	790	1.95	1.11	
2月	2,916	2,278	13,337	9,954	6,287	15,834	1,231	985	2.16	1.19	
3月	3,045	2,384	13,953	10,350	5,848	16,451	1,803	1,414	1.92	1.18	
前月比	4.4	4.7	4.6	4.0	▲ 7.0	3.9	46.5	43.6	▲ 0.24	▲ 0.01	
前年同月比	10.4	10.5	11.5	12.4	23.2	5.5	3.5	7.9	0.20	▲ 0.07	
安定所別 〔3月分〕	鹿児島	1,013	833	4,757	3,701	2,166	6,597	488	401	2.14	1.39
	熊毛	66	51	295	210	166	370	35	27	2.52	1.25
	川内	177	137	928	643	502	1,320	120	90	2.84	1.42
	宮之城	39	31	199	149	124	315	47	38	3.18	1.58
	鹿屋	342	245	1,330	997	520	1,339	197	160	1.52	1.01
	国分	511	410	2,173	1,633	692	1,905	281	221	1.35	0.88
	大口	62	48	299	212	105	340	27	20	1.69	1.14
	加世田	119	90	669	468	334	698	109	72	2.81	1.04
	伊集院	142	113	641	461	206	536	84	70	1.45	0.84
	大隅	167	117	659	480	210	643	176	133	1.26	0.98
	出水	145	112	715	509	317	769	85	68	2.19	1.08
	名瀬	169	132	891	601	292	1,173	90	68	1.73	1.32
	指宿	93	65	397	286	214	446	64	46	2.30	1.12

7. 中高年齢者職業紹介状況

(45歳以上・パートタイムを除く)

	新規求職申込件数			月間有効求職者数			紹介件数			就職件数			就職率 (対新規求職)	月間有効求職者中に占める中高年齢者の割合	
	全数	うち55歳以上	うち65歳以上	全数	うち55歳以上	うち65歳以上	全数	うち55歳以上	うち65歳以上	全数	うち55歳以上	うち65歳以上			
27年度平均	2,108	1,083	191	9,383	5,219	918	2,587	1,080	81	703	301	26	33.3	39.9	
28 "	1,970	1,000	175	8,715	4,851	872	2,378	997	91	709	302	29	36.0	40.2	
29 "	1,952	1,027	205	8,342	4,693	928	2,184	943	114	706	320	44	36.2	40.8	
30 "	1,913	1,004	231	8,063	4,520	1,020	2,094	939	115	699	325	44	36.5	42.1	
元 "	1,899	1,004	232	8,120	4,567	1,063	1,966	899	118	671	311	43	35.4	43.7	
2 "	1,775	957	247	8,538	4,756	1,154	1,719	763	98	592	273	38	33.4	44.3	
2年 3月	1,987	1,048	242	8,639	4,776	1,180	2,011	949	133	764	377	49	38.4	44.6	
4月	2,446	1,439	445	8,828	4,980	1,378	1,766	769	84	845	401	55	34.5	44.8	
5月	1,673	922	236	8,493	4,806	1,321	1,519	637	68	516	224	31	30.8	44.6	
6月	1,839	970	256	8,544	4,875	1,337	1,758	768	105	598	268	30	32.5	45.2	
7月	1,719	917	228	8,440	4,714	1,163	1,729	766	106	524	226	37	30.5	44.8	
8月	1,563	819	207	8,525	4,738	1,118	1,567	686	78	559	263	46	35.8	44.7	
9月	1,539	818	194	8,494	4,704	1,059	1,650	725	106	569	254	42	37.0	44.6	
10月	1,704	896	230	8,636	4,762	1,073	1,910	852	106	636	296	34	37.3	44.5	
11月	1,369	751	181	8,271	4,666	1,048	1,449	653	76	491	237	33	35.9	43.0	
12月	1,412	729	185	8,119	4,543	1,045	1,328	553	63	481	235	29	34.1	43.4	
3年 1月	2,079	1,080	258	8,430	4,601	1,054	1,731	720	91	528	238	33	25.4	43.5	
2月	1,925	1,032	223	8,645	4,717	1,057	1,917	902	112	538	239	27	27.9	44.4	
3月	2,036	1,111	323	9,036	4,966	1,197	2,309	1,121	182	821	393	61	40.3	44.4	
前月比	5.8	7.7	44.8	4.5	5.3	13.2	20.4	24.3	62.5	52.6	64.4	125.9	12.4	0.0	
前年同月比	2.5	6.0	33.5	4.6	4.0	1.4	14.8	18.1	36.8	7.5	4.2	24.5	1.9	▲0.2	
安定所別 3月分	鹿児島	767	381	115	3,386	1,659	391	743	324	48	209	93	17	27.2	40.1
	熊毛	41	25	6	200	125	26	44	22	1	20	12	0	48.8	57.6
	川内	129	64	16	571	315	87	162	77	11	59	27	5	45.7	42.5
	宮之城	33	21	6	138	87	30	44	24	3	17	5	1	51.5	50.4
	鹿屋	180	109	32	761	452	98	245	117	14	78	43	9	43.3	47.9
	国分	276	144	42	1,226	633	112	373	189	34	153	71	8	55.4	42.3
	大口	47	29	7	192	126	27	57	36	5	30	14	4	63.8	52.3
	加世田	94	56	11	456	293	73	95	44	4	39	20	1	41.5	51.8
	伊集院	101	58	15	464	259	60	131	69	12	43	18	2	42.6	50.4
	大隅	97	68	23	433	292	81	135	77	24	71	47	5	73.2	54.9
	出水	104	54	13	455	268	78	100	50	3	44	19	4	42.3	49.1
	名瀬	104	57	22	536	318	90	110	59	14	36	15	5	34.6	52.0
指宿	63	45	15	218	139	44	70	33	9	22	9	0	34.9	42.4	

8. 新規求人の産業・規模別状況

産業・規模 項目	一 般				パ ー ト			
	2月	3月	前月比	前年 同月比	2月	3月	前月比	前年 同月比
A,B 農, 林, 漁業 (01~04)	200	228	14.0	50.0	103	148	43.7	100.0
C 鉱 業 (05)	26	21	▲ 19.2	▲ 12.5	4	0	▲ 100.0	▲ 100.0
D 建 設 業 (06~08)	1,401	1,284	▲ 8.4	13.9	46	78	69.6	21.9
E 製 造 業 (09~32)	974	1,025	5.2	23.6	352	476	35.2	31.1
09 食 料 品 製 造 業	225	323	43.6	▲ 4.7	163	253	55.2	62.2
10 飲 料, 飼 料, た ば こ 製 造 業	43	96	123.3	52.4	25	76	204.0	24.6
11 織 維 工 業	16	44	175.0	46.7	10	20	100.0	11.1
12 木 材, 木 製 品 製 造 業	11	26	136.4	36.8	2	9	350.0	800.0
13 家 具, 装 備 品 製 造 業	1	6	500.0	▲ 25.0	1	3	200.0	-
14 パ ル プ, 紙, 紙 加 工 品 製 造 業	8	3	▲ 62.5	0.0	0	0	-	-
15 印 刷, 同 関 連 産 業	15	24	60.0	▲ 17.2	8	14	75.0	▲ 12.5
16 化 学 工 業	9	6	▲ 33.3	▲ 25.0	1	12	1100.0	300.0
17 石 油 製 品, 石 炭 製 品 製 造 業	0	0	-	-	0	0	-	-
18 プ ラ ス チ ッ ク 製 品 製 造 業	4	7	75.0	75.0	1	2	100.0	-
19 ゴ ム 製 品 製 造 業	0	0	-	-	0	0	-	-
21 窯 業, 土 石 製 品 製 造 業	83	61	▲ 26.5	22.0	14	8	▲ 42.9	100.0
22 鉄 鋼 業	1	2	100.0	0.0	1	3	200.0	-
23 非 鉄 金 属 製 造 業	2	0	▲ 100.0	-	0	0	-	-
24 金 属 製 品 製 造 業	59	67	13.6	39.6	9	14	55.6	600.0
25 は ん 用 機 械 器 具 製 造 業	26	46	76.9	170.6	9	2	▲ 77.8	0.0
26 生 産 用 機 械 器 具 製 造 業	39	61	56.4	110.3	4	9	125.0	800.0
27 業 務 用 機 械 器 具 製 造 業	5	11	120.0	▲ 8.3	3	0	▲ 100.0	-
28 電 子 部 品・デ バ イ ス・電 子 回 路 製 造 業	358	185	▲ 48.3	137.2	81	12	▲ 85.2	▲ 86.2
29 電 気 機 械 器 具 製 造 業	25	22	▲ 12.0	▲ 15.4	8	20	150.0	233.3
30 情 報 通 信 機 械 器 具 製 造 業	0	0	-	-	0	0	-	-
31 輸 送 用 機 械 器 具 製 造 業	20	27	35.0	▲ 43.8	2	10	400.0	233.3
20, 32 そ の 他 の 製 造 業	24	8	▲ 66.7	▲ 50.0	10	9	▲ 10.0	200.0
F 電 気・ガ ス・熱 供 給・水 道 業 (33~36)	13	11	▲ 15.4	▲ 35.3	4	0	▲ 100.0	▲ 100.0
G 情 報 通 信 業 (37~41)	159	187	17.6	3.3	19	18	▲ 5.3	▲ 41.9
H 運 輸 業, 郵 便 業 (42~49)	420	395	▲ 6.0	5.1	89	89	0.0	▲ 20.5
I 卸 売 業, 小 売 業 (50~61)	932	996	6.9	26.7	1,149	1,023	▲ 11.0	32.0
J 金 融 業, 保 険 業 (62~67)	72	36	▲ 50.0	▲ 37.9	30	14	▲ 53.3	▲ 26.3
K 不 動 産 業, 物 品 賃 貸 業 (68~70)	127	148	16.5	48.0	36	110	205.6	120.0
L 学 術 研 究, 専 門・技 術 サ ー ビ ス 業 (71~74)	161	171	6.2	29.5	83	74	▲ 10.8	29.8
M 宿 泊 業, 飲 食 サ ー ビ ス 業 (75~77)	224	233	4.0	▲ 9.0	453	626	38.2	58.1
N 生 活 関 連 サ ー ビ ス 業, 娯 楽 業 (78~80)	197	245	24.4	23.1	173	205	18.5	20.6
O 教 育, 学 習 支 援 業 (81, 82)	80	77	▲ 3.8	67.4	162	175	8.0	19.9
P 医 療・福 祉 (83~85)	2,659	2,869	7.9	13.5	1,874	1,978	5.5	15.5
Q 複 合 サ ー ビ ス 事 業 (86, 87)	79	113	43.0	50.7	30	12	▲ 60.0	▲ 72.7
R サ ー ビ ス 業 (他 に 分 類 さ れ な い も の) (88~96)	784	1,039	32.5	45.5	433	484	11.8	6.8
S, T 公 務・そ の 他 (97, 98, 99)	66	108	63.6	▲ 29.9	1,247	338	▲ 72.9	23.8
合 計	8,574	9,186	7.1	18.5	6,287	5,848	▲ 7.0	23.2
29 人 以 下	5,277	5,863	11.1	20.5	3,717	4,016	8.0	25.1
30 ~ 99 人	1,903	2,080	9.3	18.1	1,353	1,248	▲ 7.8	19.7
100 ~ 299 人	907	809	▲ 10.8	6.3	816	414	▲ 49.3	32.7
300 ~ 499 人	138	206	49.3	▲ 3.3	26	77	196.2	67.4
500 ~ 999 人	89	102	14.6	8.5	72	37	▲ 48.6	▲ 17.8
1,000 人 以 上	260	126	▲ 51.5	110.0	303	56	▲ 81.5	▲ 39.1

(注) 一般は、新規学卒及びパートタイムを除く。

9. 雇用保険適用状況

	適用 事業 所数	新規適 用事業 所数	廃止脱 退事業 所数	被保険者数 (年度(月)末現在)					資格 取得 者数	資格 喪失 者数	
				うち 女	第1次 産業	第2次 産業	第3次 産業				
27年度月平均	29,653	106	86	440,899	213,682	8,070	99,957	332,872	7,309	7,004	
28 "	29,952	106	78	444,810	216,319	8,158	100,641	336,011	7,426	6,756	
29 "	30,346	111	90	454,995	221,582	8,548	102,921	343,526	7,480	6,856	
30 "	30,417	96	112	457,753	223,590	8,845	102,909	345,999	7,171	6,892	
元 "	30,359	92	88	461,502	226,120	9,043	102,822	349,637	7,169	6,859	
2 "	30,618	112	87	462,438	228,032	9,274	102,129	351,036	6,900	6,628	
2年 3月	30,381	83	62	460,909	226,219	9,111	102,077	349,721	5,944	6,436	
4月	30,475	189	100	456,382	223,486	9,146	102,042	345,194	11,390	15,537	
5月	30,557	179	101	461,911	226,874	9,235	102,497	350,179	12,890	6,880	
6月	30,628	142	71	463,384	228,293	9,237	102,594	351,553	7,885	5,796	
7月	30,675	120	76	463,979	228,842	9,216	102,491	352,272	6,291	5,616	
8月	30,708	92	62	463,687	228,792	9,224	102,244	352,219	5,195	5,390	
9月	30,553	106	261	463,241	228,620	9,227	102,189	351,825	5,521	5,950	
10月	30,605	111	65	462,731	228,399	9,217	102,077	351,437	6,389	6,917	
11月	30,624	78	63	463,232	228,825	9,227	102,072	351,933	5,145	4,635	
12月	30,589	66	102	463,732	229,191	9,300	102,032	352,400	4,991	4,415	
3年 1月	30,614	82	59	462,206	228,236	9,342	101,636	351,228	5,200	6,715	
2月	30,674	99	39	462,438	228,394	9,449	101,753	351,236	5,498	5,259	
3月	30,716	82	40	462,337	228,431	9,462	101,920	350,955	6,401	6,425	
前月比	0.1	▲ 17.2	2.6	▲ 0.0	0.0	0.1	0.2	▲ 0.1	16.4	22.2	
前年同月比	1.1	▲ 1.2	▲ 35.5	0.3	1.0	3.9	▲ 0.2	0.4	7.7	▲ 0.2	
安 定 所 別 「 3 月 分 」	鹿児島	12,213	44	19	218,912	108,209	694	28,165	190,053	3,247	3,072
	熊毛	868	1	0	8,338	4,126	385	1,649	6,304	65	140
	川内	1,733	8	4	25,915	11,435	272	10,466	15,177	316	386
	宮之城	410	1	1	6,903	3,454	285	3,258	3,360	82	75
	鹿屋	2,817	5	2	35,779	18,446	1,999	8,502	25,278	466	511
	国分	3,029	9	3	51,408	24,392	460	16,585	34,363	733	905
	大口	614	1	1	7,088	3,662	498	2,348	4,242	58	64
	加世田	1,418	1	1	18,305	9,558	606	6,088	11,611	240	184
	伊集院	1,277	1	1	17,282	8,503	335	5,923	11,024	180	195
	大隅	1,528	1	1	18,888	9,381	1,659	6,608	10,621	253	198
	出水	1,533	4	0	20,739	10,431	844	6,214	13,681	283	224
	名瀬	2,289	4	2	22,214	10,996	655	4,231	17,328	311	307
	指宿	987	2	5	10,566	5,838	770	1,883	7,913	167	164

10. 雇用保険給付状況

(金額単位:千円)

	一般求職者給付					高年齢求職者給付			短期特例求職者給付			
	受給資格		受給者		総支給額	受給資格 決定件数	受給者数	支給金額	受給資格 決定件数	受給者数	支給金額	
	決定件数	うち男	実人員	うち男								
27年度平均	2,268	887	7,577	3,034	825,746	270	270	53,644	55	54	8,916	
28 "	2,099	806	6,849	2,690	743,760	268	266	52,339	50	50	8,389	
29 "	2,036	766	6,389	2,376	698,301	331	323	61,512	47	47	8,008	
30 "	2,029	766	6,383	2,345	704,205	401	400	76,178	43	42	7,215	
元 "	1,976	761	6,332	2,407	714,140	415	411	80,255	44	44	7,497	
2 "	1,998	790	7,824	3,004	931,361	522	520	103,192	41	41	7,138	
2年	3月	1,781	748	5,715	2,210	678,278	393	369	68,141	21	27	5,114
	4月	3,311	1,231	5,577	2,169	649,294	1,046	632	126,566	11	18	3,772
	5月	2,728	1,002	6,050	2,314	657,344	783	1,030	217,700	51	11	1,906
	6月	2,260	890	7,148	2,747	840,624	536	654	131,779	136	98	18,099
	7月	1,744	736	7,597	2,942	939,049	409	454	92,457	114	99	16,588
	8月	1,714	715	8,539	3,224	1,020,663	371	378	74,948	41	106	16,868
	9月	1,768	680	9,359	3,491	1,203,745	447	417	85,645	14	42	6,954
	10月	2,212	849	9,374	3,560	1,173,118	527	514	98,298	6	6	1,006
	11月	1,450	596	8,745	3,393	990,467	326	387	76,236	29	2	482
	12月	1,309	530	8,479	3,219	1,013,475	307	329	65,481	26	37	6,854
3年	1月	1,946	794	7,976	3,053	946,125	496	352	66,913	22	23	4,650
	2月	1,758	736	7,524	2,979	807,996	456	508	98,996	17	25	4,538
	3月	1,775	721	7,525	2,956	934,432	558	586	103,290	22	21	3,938
前月比	1.0	▲2.0	0.0	▲0.8	15.6	22.4	15.4	4.3	29.4	▲16.0	▲13.2	
前年同月比	▲0.3	▲3.6	31.7	33.8	37.8	42.0	58.8	51.6	4.8	▲22.2	▲23.0	
安 定 所 別 — 3 月 分 —	鹿児島	636	240	2,671	955	342,391	186	186	34,441	3	0	15
	熊毛	32	14	168	70	21,513	10	13	2,627	8	2	291
	川内	115	50	447	172	49,166	20	32	6,586	0	0	1
	宮之城	28	14	84	47	11,556	6	7	1,704	0	0	0
	鹿屋	190	70	760	270	91,657	99	75	10,207	2	6	1,081
	国分	286	115	1,115	500	145,538	69	76	12,178	0	0	0
	大口	27	9	162	73	18,345	18	21	4,007	0	0	5
	加世田	64	35	316	127	39,289	16	22	4,789	2	3	665
	伊集院	87	38	442	181	54,985	22	34	6,403	0	0	0
	大隅	69	28	341	146	40,679	40	49	7,549	2	2	401
	出水	95	43	366	161	41,951	23	21	3,736	5	6	1,062
	名瀬	84	34	429	174	52,070	25	28	5,158	0	1	220
	指宿	57	26	217	73	24,420	23	22	3,905	0	1	196
鹿児島 運輸支局	5	5	7	7	871	1	0	0	0	0	0	

(注1)受給資格決定件数、受給者実人員数は短時間を含む。

令和2年の一般受給資格決定件数は速報値のため修正がありうる。

(金額単位:千円)

	就 職 促 進 給 付				日雇求職者給付		
	常用就職支度手当		再就職手当		受給者 実人員	支給金額	
	支給人員	支給金額	支給人員	支給金額			
27年度平均	16	1,498	677	185,060	72	4,694	
28 "	15	1,417	686	189,858	71	4,482	
29 "	5	608	701	227,240	59	3,443	
30 "	5	590	705	238,193	60	3,401	
元 "	4	473	685	237,667	63	3,638	
2 "	4	592	650	233,485	58	3,535	
2年 3月	5	724	646	235,822	61	3,339	
4月	5	594	565	194,155	61	3,220	
5月	5	815	825	294,357	61	3,632	
6月	5	670	772	285,696	61	3,518	
7月	6	973	762	270,203	59	2,772	
8月	3	344	728	259,970	59	7,500	
9月	3	329	589	205,722	59	3,656	
10月	4	510	716	259,748	57	3,263	
11月	6	712	716	254,698	56	3,092	
12月	5	596	602	215,824	57	2,465	
3年 1月	5	616	420	152,180	58	4,132	
2月	4	645	450	168,791	57	2,524	
3月	2	299	654	240,473	55	2,644	
前月比	▲ 50.0	▲ 53.6	45.3	42.5	▲ 3.5	4.8	
前年同月比	▲ 60.0	▲ 58.7	1.2	2.0	▲ 9.8	▲ 20.8	
安 定 所 別 「 3 月 分 」	鹿児島	1	146	256	92,911	53	2,471
	熊毛	0	0	5	2,227	0	0
	川内	0	0	38	11,978	0	0
	宮之城	0	0	11	3,233	0	0
	鹿屋	0	0	58	22,293	0	0
	国分	1	153	100	40,721	2	99
	大口	0	0	9	4,350	0	0
	加世田	0	0	26	9,563	0	0
	伊集院	0	0	46	17,583	1	74
	大隅	0	0	21	6,585	0	0
	出水	0	0	33	13,275	0	0
	名瀬	0	0	32	9,284	0	0
	指宿 鹿児島 運輸支局	0	0	1	625	0	0

11 用語の説明

一	般	常用及び臨時・季節を合わせたものをいう。
新規求職（求人）申込件数		期間中に自安定所で新たに受理した求職（求人）申込件数（数）をいう。
月間有効求職者（求人）数		「前月から繰越された有効求職者（求人）数」と当月の「新規求職（求人）申込件数」の合計をいう。
就 職 件 数		自安定所の有効求職者が、自安定所の紹介により就職したことを確認した件数をいう。
充 足 数		自安定所の有効求人が、安定所（他安定所も含む。）の紹介あっせんにより求職者と結びついた件数をいう。
中 高 年 齢 者		45歳以上の者をいう。高年齢者は55歳以上の者をいう。
○保 受 給 者		受給資格決定後、所定給付日数分の基本手当の支給を終了するまでの者をいう。
○保 受 給 者 の 就 職 件 数		受給資格決定後、基本手当の支給を終了するまでの間に、安定所の紹介により就職した基本手当受給資格者の就職件数をいう。
県 外 就 職		就職先事業所の所在地が、自都道府県の管轄区域外にある場合の就職件数をいう。就職した求職者の住所の如何を問わない。
日 雇 （ 労 働 ）		労働の窓口で取り扱われる日々雇用の仕事及び1か月未満の雇用期間が定められているものをいう。
季 節 調 整 値		1年を周期として繰り返す季節的な要因による変動の影響を取り除いた値である。
完 全 失 業 率		労働力人口に占める完全失業者の割合
○ 求 人 倍 率	=	$\frac{\text{月間有効（新規）求人数}}{\text{月間有効（新規）求職者数}}$
○ 就 職 率	=	$\frac{\text{就 職 件 数}}{\text{新 規 求 職 者 数}} \times 100$
○ 充 足 率	=	$\frac{\text{充 足 数}}{\text{新 規 求 人 数}} \times 100$
○ ○保 受 給 者 の 就 職 率	=	$\frac{\text{○保 受 給 者 の 就 職 件 数}}{\text{○保 受 給 者 実 人 員}} \times 100$
○ 中 高 年 齢 者 の 就 職 率	=	$\frac{\text{中 高 年 齢 者 就 職 件 数}}{\text{中 高 年 齢 者 新 規 求 職 申 込 件 数}} \times 100$
○ 季 節 調 整 値	=	$\frac{\text{原 数 値}}{\text{季 節 要 素}} \times 100$

（注）季節調整値替えは、年初に毎年1回行われ、過去の全季節調整値は改訂される。

基 本 手 当	求職者給付のうち最も基本的なもので、一般被保険者が失業し、法第13条の受給要件を満たしているときに支給される。
受 給 資 格 決 定 件 数	提出された離職票のうち、公共職業安定所長が求職者給付の受給資格要件を満たしていると決定した件数をいう。
受 給 者 実 人 員	同一月中に失業給付を実際に受けた受給資格者の実数をいう。
被 保 険 者	適用事業所に雇用され、公共職業安定所にその届出がなされている者の数をいう。
資 格 取 得 者 数	適用事業所に新たに雇用され、公共職業安定所に届出がなされた者の数をいう。
資 格 喪 失 者 数	適用事業所を離職し、その届出が公共職業安定所になされた者の数をいう。
一 般 求 職 者 給 付	高年齢求職者給付、短期特例求職者給付、日雇求職者給付以外の給付をいう。
高 年 齢 求 職 者 給 付	同一事業主に雇用され、65歳に達した日以降、離職した場合に、一定の基準により支給されるものをいう。
短 期 特 例 求 職 者 給 付	季節的に雇用される者又は、短期の雇用に就くことを常態とする者等が一定期間雇用された後、離職した場合に支給されるものをいう。
常 用 就 職 支 度 手 当	障害者または45歳以上の中高齢者で雇用対策法等に基づく再就職援助計画等の対象者などが、所定給付日数の3分の1未満又は45日未満を残して公共職業安定所及び紹介事業者の紹介により1年以上引き続き雇用される場合等に支給されるものをいう。
再 就 職 手 当	一般求職者給付の受給資格者が所定給付日数の3分の1以上残して1年以上引き続き雇用される場合等(自営開始も含む。)に支給されるものをいう。
日 雇 求 職 者 給 付	日雇労働者が一定期間雇用され離職した場合に支給されるものをいう。

ハローワーク・公共職業安定所一覧表

安 定 所 名	所 在 地	郵 便 番 号	電 話 番 号
鹿 児 島	鹿児島市下荒田1丁目43-28	890-8555	099 (250) 6060
熊 毛 (出)	西之表市西之表16314-6	891-3101	0997 (22) 1318
川 内	薩摩川内市若葉町4-24 川内地方合同庁舎1階	895-0063	0996 (22) 8609
宮 之 城 (出)	薩摩郡さつま町宮之城屋地2035-3	895-1803	0996 (53) 0153
鹿 屋	鹿屋市北田町3-3-11 鹿屋市産業支援センター1F	893-0007	0994 (42) 4135
国 分	霧島市国分中央1丁目4-35	899-4332	0995 (45) 5311
大 口 (出)	伊佐市大口里768-1	895-2511	0995 (22) 8609
加 世 田	南さつま市加世田東本町35-11	897-0031	0993 (53) 5111
伊 集 院	日置市伊集院町大田825-3	899-2521	099 (273) 3161
大 隅	曾於市大隅町岩川5575-1	899-8102	099 (482) 1265
出 水	出水市緑町37-5	899-0201	0996 (62) 0685
名 瀬	奄美市名瀬長浜町1-1	894-0036	0997 (52) 4611
徳 之 島 (分)	大島郡徳之島町亀津553-1	891-7101	0997 (82) 1438
指 宿	指宿市東方9489-11	891-0404	0993 (22) 4135
鹿児島労働局職業安定部			
職 業 安 定 課			099 (219) 8711
需給調整事業室		鹿児島市西千石町1番1号	099 (803) 7111
雇用保険電子申請事務センター		鹿児島西千石第一生命ビル	099 (219) 8714
職 業 対 策 課			099 (219) 8712
訓 練 室			099 (219) 8711
インターネットサービス		ハローワークかごしま 付属施設	
○鹿児島労働局ホームページ アドレス http://jsite.mhlw.go.jp/kagoshima-roudoukyoku/		◎ワークプラザ天文館 鹿児島市東千石町1-38	
わかものハローワーク		鹿児島市商工会議所ビル(アイムビル)6階 099 (223) 8010	
◎霧島わかものハローワーク 霧島市隼人町見次1229イオン隼人国分店2階 0995 (64) 2251		◎鹿児島新卒応援ハローワーク 鹿児島市東千石町1-38 鹿児島市商工会議所ビル(アイムビル)3階 099 (224) 3433	
マザーズコーナー		◎ワークサポートみなみ 鹿児島市宇宿2-3-5 (オブシアミスマ)3階 099 (257) 5670	
◎ワークプラザ天文館 マザーズコーナー 099 (223) 2821		◎生活・就労支援センターかごしま 鹿児島市山下町11-1鹿児島市役所東別館1階 099 (803)9521	
◎ハローワーク川内 マザーズコーナー 0996 (22) 8609			
◎ハローワーク鹿屋 マザーズコーナー 0994 (42) 4135			
◎ハローワーク国分 マザーズコーナー 0995 (45) 5311		ふるさとハローワーク	
		◎始良市ふるさとハローワーク 始良市宮島町32-4 0995 (67) 8510	
		◎志布志市ふるさとハローワーク 志布志市志布志町志布志2-1-1 志布志市役所志布志支所2階 099 (471) 1710	
全国的なネット情報としては			
ハローワークインターネットサービス		URL: https:// www.hellowork.mhlw.go.jp/	
①求人情報検索 (全国のハローワークが受理した求人情報を希望条件で検索)			
②お役立ち情報 (仕事をお探しの方、事業主の方)			
③ハローワーク所在地情報			

発 行

鹿児島労働局 職業安定部 職業安定課

〒892-0847 鹿児島市西千石町1番1号

鹿児島西千石第一生命ビル

TEL 099(219)8711