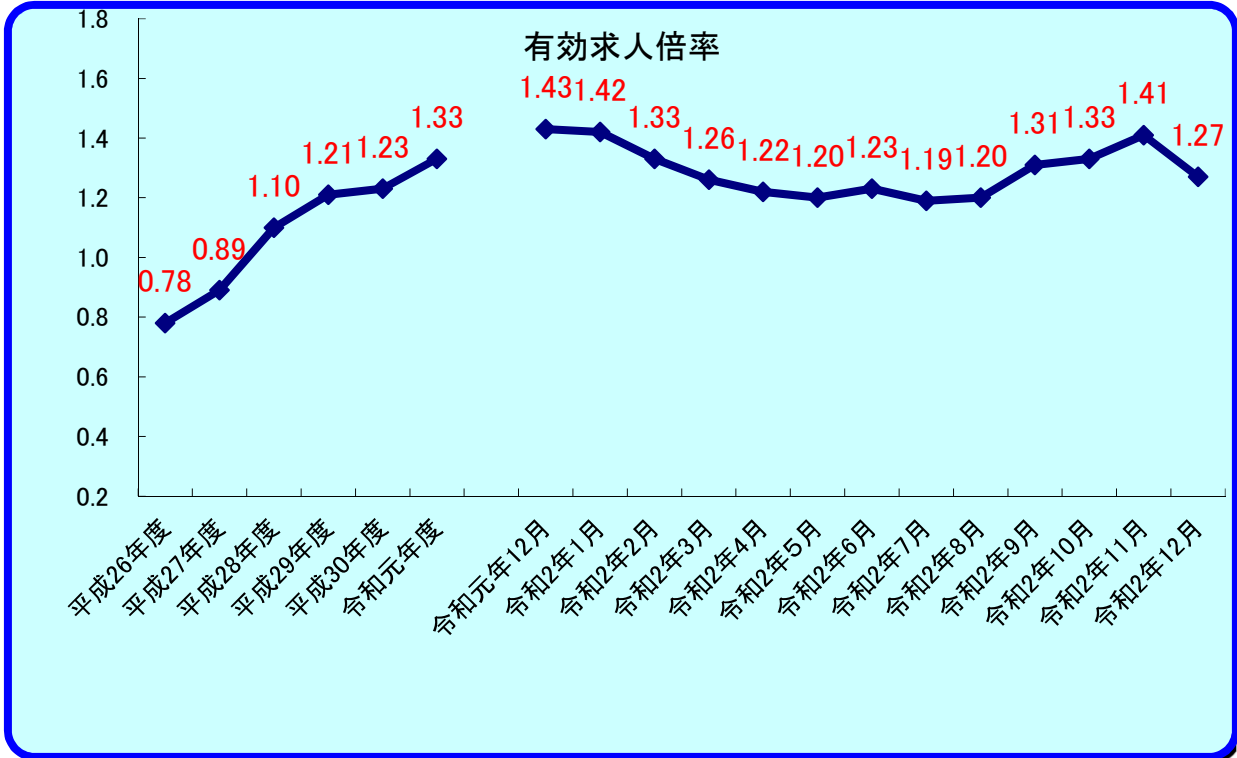


おすすめ

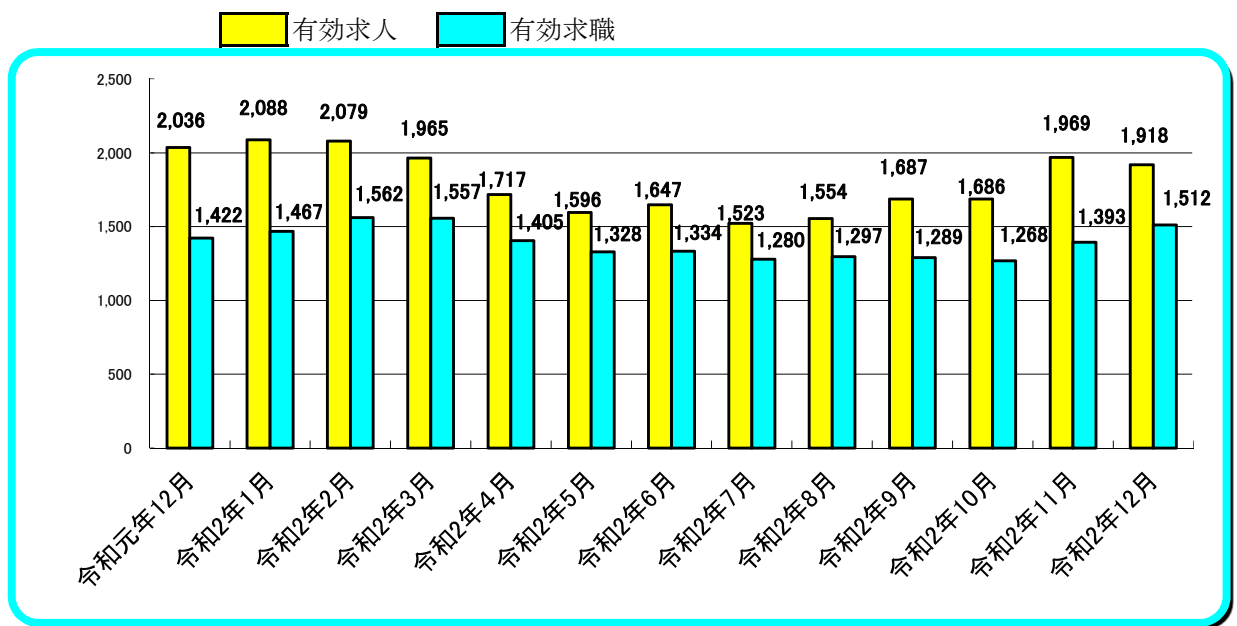
令和2年12月 労働市場

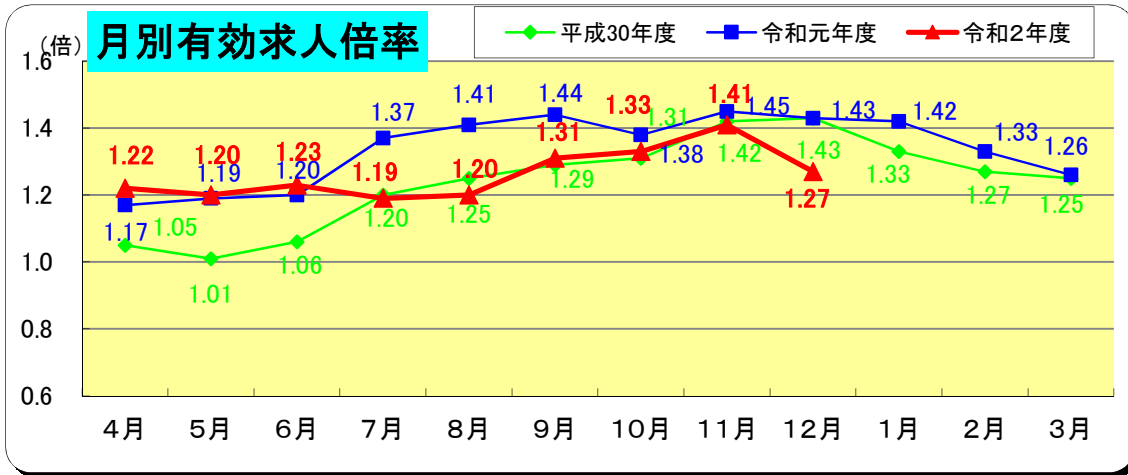


※ 雇用形態：一般（常用＋臨時・季節）＋常用的パート＋臨時的パート

(注) 有効求人倍率＝有効求人数／有効求職者数

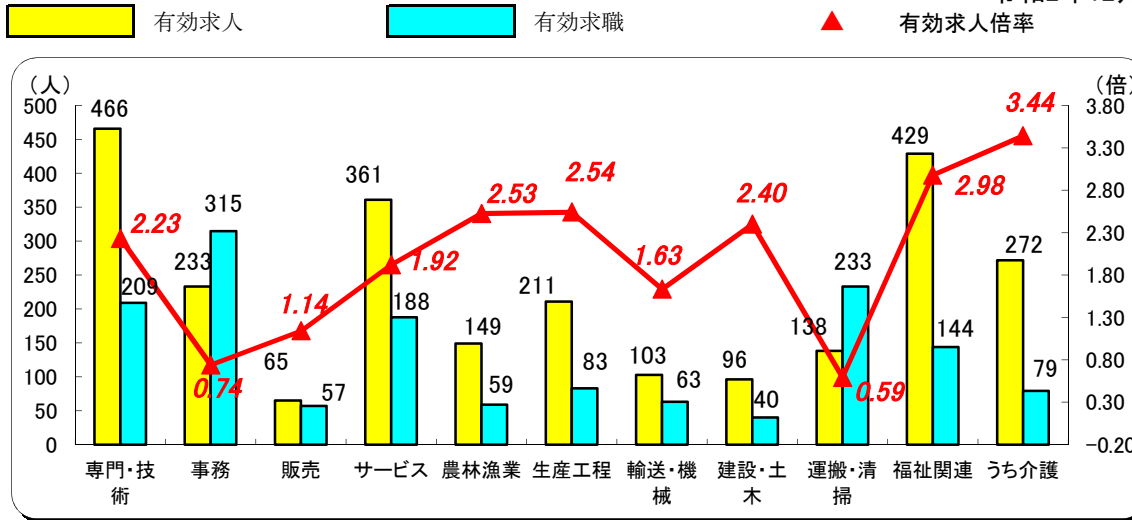
有効求職（求人）とは、公共職業安定所に申し込まれた求職（求人）であって、その申込みの有効期間【翌々月末まで】中であり、かつ、申込みの取消しがなく、まだ就職していない（充足していない）求職（求人）をいう。





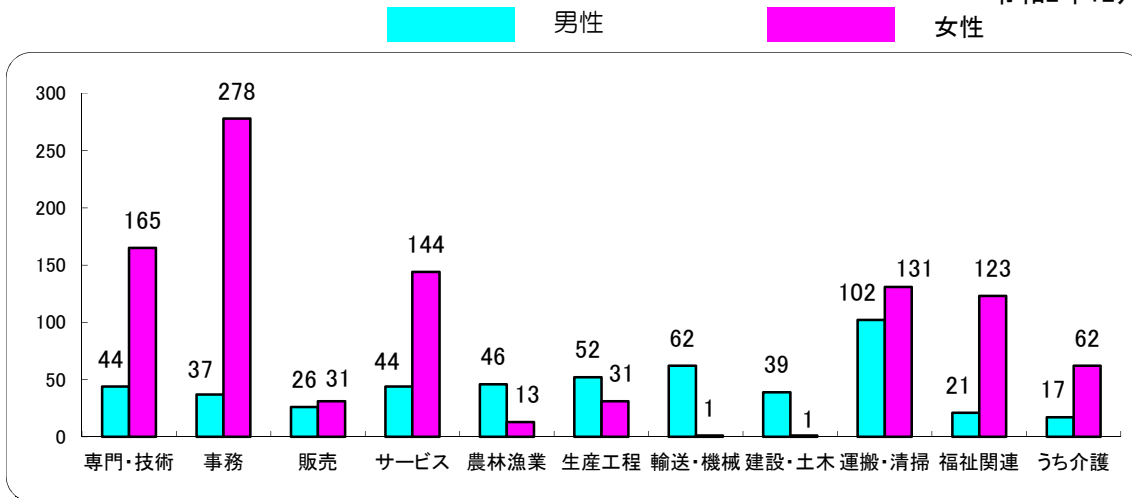
職業別有効求人・求職・倍率の状況 常用（パートを含む）

令和2年12月



職業別・性別 有効求職状況 常用（パートを含む）

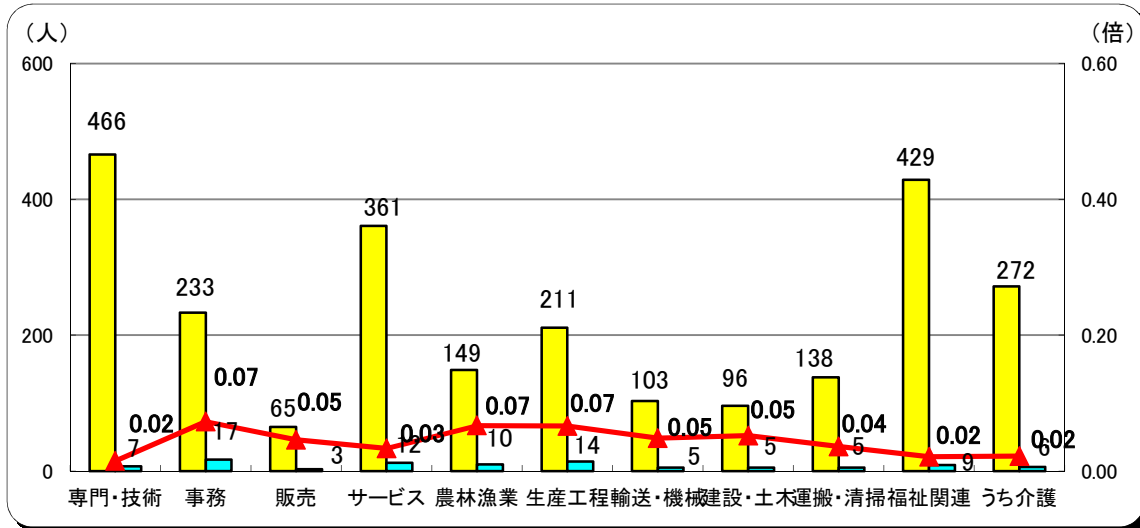
令和2年12月



職業別有効求人・充足状況 常用（パートを含む）

令和2年12月

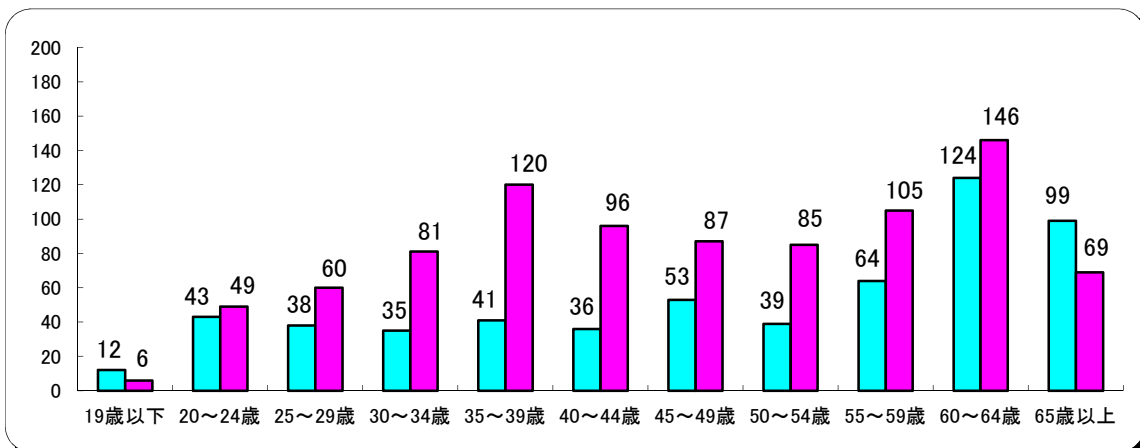
有効求人人数
 充足(就職数)
 ▲ 充足率



年齢別有効求職状況 常用（パートを含む）

令和2年12月

男性
 女性



職業紹介状況

令和2年12月

		合 計	男	志布志市ふるさとハローワーク	前 月	前年同月	前 年 同 月 比 (%)
求	新規求職申込件数	395	161	239	394	302	30.8
	常用	382	150	-	385	292	30.8
	パートを除く	192	105	-	227	172	11.6
	中高年齢者	251	114	-	207	175	43.4
	うち55歳以上	174	94	-	146	113	54.0
	雇用保険受給者	76	35	-	74	61	24.6
職	有効求職者数	1,512	598	-	1,393	1,422	6.3
	中高年齢者	894	393	-	779	848	5.4
	うち55歳以上	626	300	-	557	586	6.8
	雇用保険受給者	589	243	-	639	457	28.9
紹 介	紹介件数	381	134	270	368	290	31.4
	中高年齢者	212	88	-	177	157	35.0
	うち55歳以上	139	67	-	116	90	54.4
	雇用保険受給者	56	14	-	59	49	14.3
就 職	就職件数	99	38	47	127	145	▲ 31.7
	中高年齢者	44	16	-	53	74	▲ 40.5
	うち55歳以上	30	9	-	35	49	▲ 38.8
	雇用保険受給者	25	9	-	31	34	▲ 26.5
	県外就職	20	6	-	28	24	▲ 16.7
求 人	新規求人数	653	-	-	821	576	13.4
	うち常用求人	615	-	-	781	531	15.8
	うち正社員求人	328	-	-	284	299	9.7
	有効求人数	1,918	-	-	1,969	2,036	▲ 5.8
	充足数	89	-	-	106	114	▲ 21.9
各 種 比 率	新規求人倍率	1.65	-	-	2.08	1.91	▲ 0.26 P
	有効求人倍率	1.27	-	-	1.41	1.43	▲ 0.16 P
	新規求職者のうち 中高年齢者割合 (%)	63.5	70.8	-	52.5	57.9	5.6 P
	うち55歳以上	44.1	58.4	-	37.1	37.4	6.7 P
	中高年齢者の就職率 (%)	17.5	14.0	-	25.6	42.3	▲ 24.8 P
	うち55歳以上	17.2	9.6	-	24.0	43.4	▲ 26.2 P
	保険受給者の就職率 (%)	32.9	25.7	-	41.9	55.7	▲ 22.8 P
	就職率 (%) (新規求職者に対する)	25.1	23.6	19.7	32.2	48.0	▲ 22.9 P
充足率 (%) (新規求人に対する)	13.6	-	-	12.9	19.8	▲ 6.2 P	

雇用保険取扱状況

令和2年12月

		合 計			前 月	前年同月	前 年 同月比(%)
			男	女			
適 用	新規適用事業所数	2			5	1	100.0
	廃止事業所数	3			4	4	▲ 25.0
	月末現在 適用事業所数	1,522			1,521	1,504	1.2
	資格取得者数	192	80	112	202	161	19.3
	資格喪失者数	231	114	117	214	184	25.5
	離職票交付枚数	123	-	-	171	139	▲ 11.5
	高年齢継続被保険者	13	-	-	17	17	▲ 23.5
	特例被保険者	32	-	-	15	13	146.2
	月末現在被保険者数	18,823	9,491	9,332	18,836	18,749	0.4
給 付	雇用保険受給資格決定件数	70	37	33	59	56	25.0
	雇用保険初回受給者数	71	36	35	57	52	36.5
	雇用保険受給者実人員	358	155	203	397	288	24.3
	雇用保険支給金額 (基本手当)	52,013	25,087	26,926	51,680	31,440	65.4
	高年齢求職者給付金 受給資格決定件数	22	13	9	15	8	175.0
	高年齢求職者給付金 受給者数	19	11	8	22	11	72.7
	高年齢求職者給付金 支給金額	3,930	2,315	1,615	4,321	2,254	74.4
	特例一時金資格決定件数	15	14	1	10	13	15.4
	特例一時金受給者数	10	2	8	1	1	900.0
	特例一時金支給金額	1,551	343	1,208	206	185	738.4
	日雇求職者給付金 受給者実人員	0	0	0	0	0	-
	日雇求職者給付金 支給金額	0	0	0	0	0	-

金額の単位は千円