

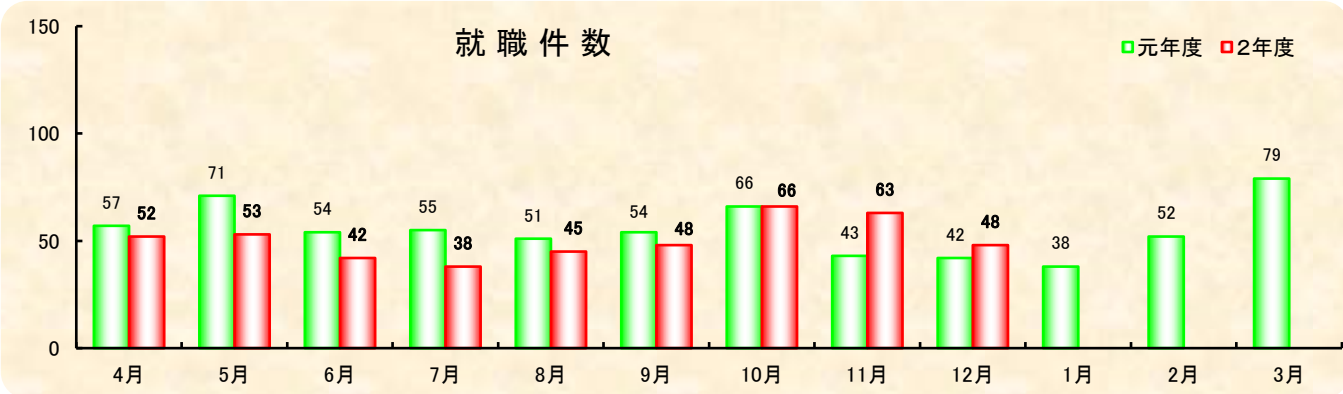
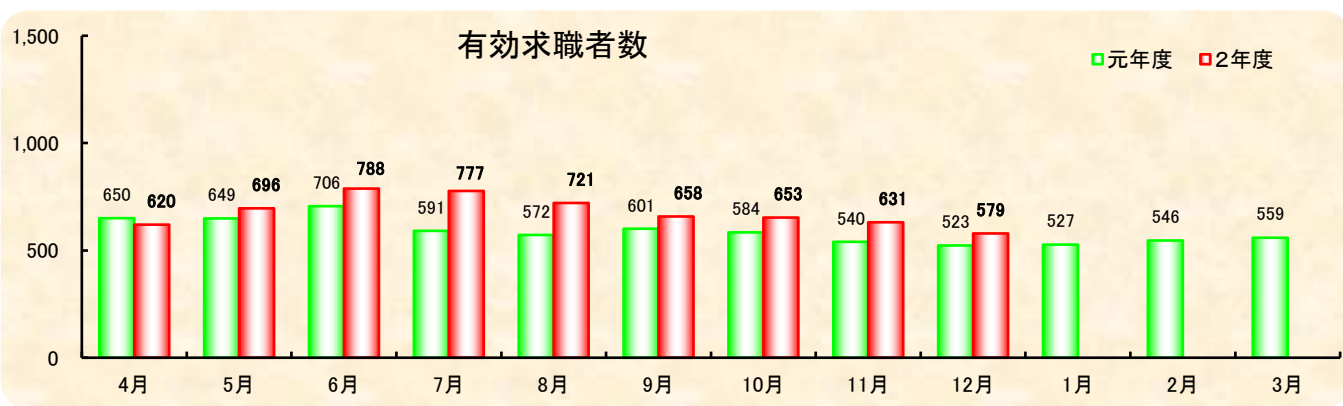
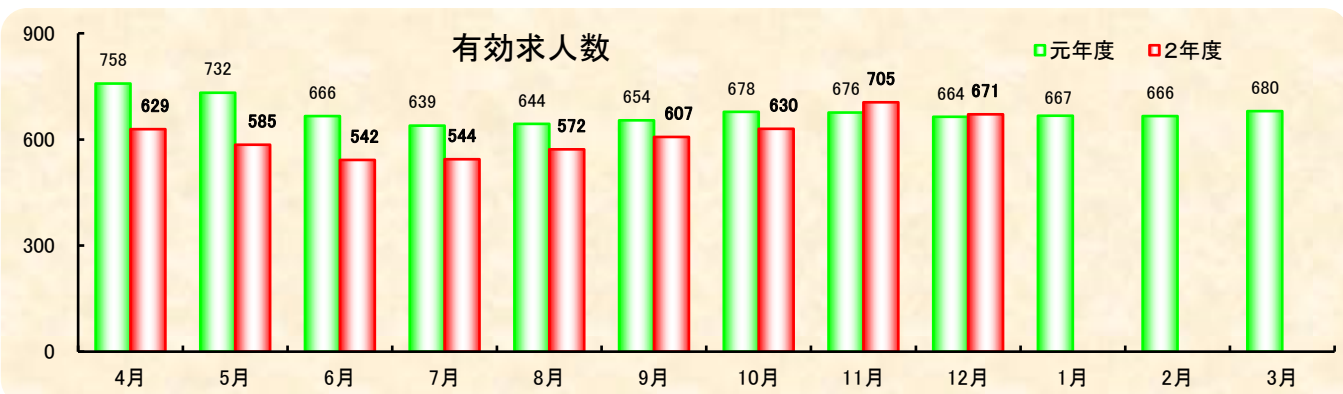
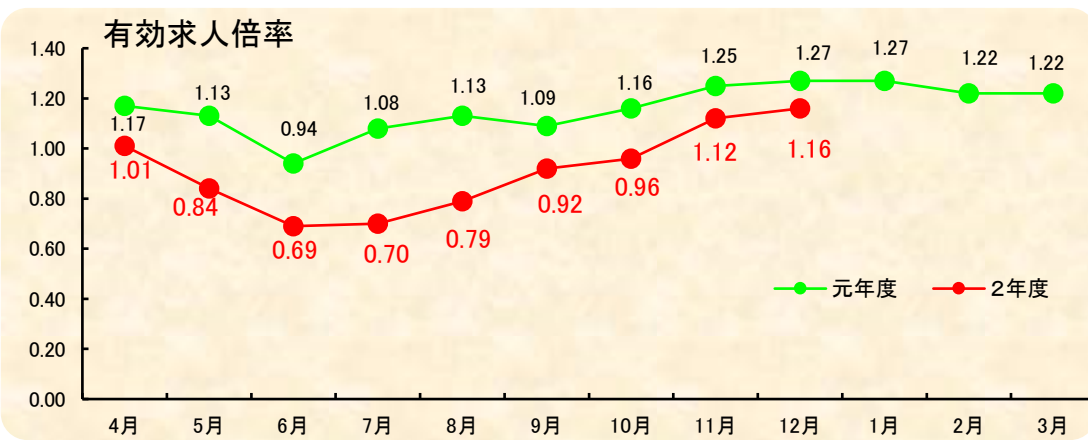
令和2年12月 業務月報

鹿児島公共職業安定所
熊毛出張所
鹿児島県西之表市西之表16314-6
種子島合同庁舎1F
TEL 0997-22-1318
FAX 0997-23-4852



H-IIAロケット
提供: JAXA

ハローワークくまげ



1.職業紹介状況(学卒を除き、パートタイムを含む)

		計			前月	前年同月	前年同月比
			男	女			
求 職 ・ 求 人	A 新規求職申込件数	84	33	51	97	104	▲ 19.2
	常用	83	32	51	96	103	▲ 19.4
	雇用保険受給者	21	8	13	36	46	▲ 54.3
	B 月間有効求職者数	579	274	305	631	523	10.7
	常用	573	271	302	621	521	10.0
	雇用保険受給者	249	100	149	276	215	15.8
	C 新規求人数	241	*	*	278	218	10.6
	常用	211	*	*	234	186	13.4
	D 月間有効求人数	671	*	*	705	664	1.1
	紹 介 ・ 就 職	E 紹介件数	85	33	52	99	51
常用		74	30	44	92	41	80.5
雇用保険受給者		15	3	12	22	12	25.0
F 就職件数		48	19	29	63	42	14.3
常用		39	16	23	54	34	14.7
雇用保険受給者		15	4	11	17	12	25.0
G 充足数		47	*	*	59	33	42.4
常用		38	*	*	52	26	46.2
比 率	新規求人倍率 (C/A)	2.87	*	*	2.87	2.10	0.77
	有効求人倍率 (D/B)	1.16	*	*	1.12	1.27	▲ 0.11
	就職率【常用】(F/A)	47.0	50.0	45.1	56.3	33.0	14.0
	充足率【常用】(G/C)	18.0	*	*	22.2	14.0	4.0

2.パートタイム職業紹介状況

		計			前月	前年同月	前年同月比
			男	女			
A	新規求職申込件数	37	8	29	36	50	▲ 26.0
B	月間有効求職者数	276	80	196	300	248	11.3
C	新規求人数	108	*	*	106	102	5.9
D	月間有効求人数	280	*	*	278	271	3.3
E	紹介件数	36	6	30	46	24	50.0
F	就職件数	28	8	20	26	17	64.7
	新規求人倍率 (C/A)	2.92	*	*	2.94	2.04	0.88
	有効求人倍率 (D/B)	1.01	*	*	0.93	1.09	▲ 0.08

※求職申込時の「性別」欄の記載が任意となったことから、男女の計は必ずしも一致しない

3. 雇用保険適用・給付取扱状況

		計	性別		前月	前年同月	前年同月比	
			男	女				
新規適用事業所数		3	*	*	1	2	50.0	
月末適用事業所数		866	*	*	865	862	0.5	
月末被保険者数		8,349	4,224	4,125	8,264	8,395	▲ 0.5	
離職票交付枚数		60	*	*	69	80	▲ 25.0	
一般	受給資格決定件数	24	9	15	39	53	▲ 54.7	
	初回受給者数	20	7	13	23	37	▲ 45.9	
	受給者実人員	143	59	84	145	139	2.9	
	支給金額	16,366	7,520	8,847	19,445	12,861	27.3	
高年齢	受給資格決定件数	10	7	3	5	4	150.0	
	受給者数	7	6	1	8	3	133.3	
	支給金額	1,327	1,221	106	1,539	591	124.7	
特例	受給資格決定件数	0	0	0	0	1	-	
	受給者数	0	0	0		0	-	
	支給金額	41	35	6	5	46	▲ 9.6	
就職促進給付	計	支給人員	15	9	6	19	23	▲ 34.8
		支給金額	4,867	3,629	1,238	6,063	5,502	▲ 11.5
	再就職	支給人員	10	7	3	11	11	▲ 9.1
		支給金額	4,609	3,578	1,031	5,075	4,285	7.6
	定着	受給者実人員	3		3	7	7	▲ 57.1
		支給金額	209	2	207	949	1,037	▲ 79.8
	就業	受給者実人員	2	2	0	1	1	100.0
		支給金額	50	50	0	39	2	2112.0
継続給付 高年齢雇用	受給要件確認件数				0	1	-	
	受給者実人員		24	20	4	106	27	▲ 11.1
	支給金額		438	321	117	2,679	610	▲ 28.2
育児休業給付	基本給付金	受給要件確認件数	9	1	8	6	4	125.0
		受給者実人員	47	1	46	45	55	▲ 14.5
		支給金額	5,796	108	5,688	5,536	6,726	▲ 13.8
	復職帰場	受給者数	0	0	0	0		-
		支給金額	0	0	0	0		-
練教給付 教育訓練	受給者数		3	3	0	3	3	±0
	支給金額		112	112	0	147	166	▲ 32.3

金額単位：千円

全国・鹿児島県・管内 雇用失業情勢

鹿児島公共職業安定所熊毛出張所

年度 月別	全 国				鹿 児 島 県				管 内 (西 之 表 市 ・ 熊 毛 郡)					
	完 全 失業者数 (万人)	完 全 失業率 (%)	新 規 求人倍率 (倍)	有 効 求人倍率 (倍)	月間有効 求人数 (人)	月間有効 求職者数 (人)	新 規 求人倍率 (倍)	有 効 求人倍率 (倍)	月間有効 求人数 (人)	県 内 割 合	月間有効 求職者数 (人)	県 内 割 合	新 規 求人倍率 (倍)	有 効 求人倍率 (倍)
30年 4月	180	2.5	2.35	1.60	42,381	34,915	1.86	1.27	647	1.5	580	1.7	1.22	1.12
5月	158	2.3	2.37	1.60	41,276	34,804	1.79	1.28	635	1.5	590	1.7	1.23	1.08
6月	168	2.5	2.44	1.61	40,405	33,339	1.87	1.30	619	1.5	671	2.0	1.10	0.92
7月	172	2.5	2.44	1.62	40,462	31,558	1.98	1.33	590	1.5	580	1.8	1.60	1.02
8月	170	2.5	2.39	1.63	41,191	31,432	1.89	1.34	635	1.5	572	1.8	1.70	1.11
9月	162	2.3	2.49	1.63	40,392	30,910	1.88	1.33	633	1.6	585	1.9	1.95	1.08
10月	163	2.4	2.40	1.63	42,849	31,584	1.92	1.33	661	1.5	568	1.8	2.14	1.16
11月	168	2.5	2.43	1.63	41,964	29,812	1.90	1.34	680	1.6	530	1.8	2.75	1.28
12月	159	2.4	2.42	1.62	40,935	27,988	1.91	1.35	704	1.7	508	1.8	2.55	1.39
31年 1月	166	2.5	2.44	1.63	41,596	29,667	1.97	1.33	722	1.7	566	1.9	1.70	1.28
2月	156	2.4	2.45	1.63	44,469	31,479	1.96	1.33	740	1.7	577	1.8	1.80	1.28
3月	174	2.5	2.43	1.62	45,161	32,748	1.96	1.35	753	1.7	625	1.9	1.81	1.20
31年 4月	176	2.4	2.44	1.63	43,357	33,539	2.07	1.36	758	1.7	650	1.9	1.42	1.17
元年 5月	165	2.4	2.40	1.62	40,815	33,035	1.96	1.36	732	1.8	649	2.0	1.80	1.13
6月	162	2.3	2.38	1.61	40,872	32,390	1.99	1.35	666	1.6	706	2.2	0.84	0.94
7月	156	2.3	2.37	1.59	40,976	31,157	1.96	1.35	639	1.6	591	1.9	1.80	1.08
8月	157	2.3	2.43	1.59	40,727	30,610	1.98	1.36	644	1.6	572	1.9	2.47	1.13
9月	168	2.4	2.35	1.58	41,257	30,963	1.98	1.35	654	1.6	601	1.9	1.33	1.09
10月	164	2.4	2.43	1.58	42,620	31,159	2.01	1.36	678	1.6	584	1.9	2.60	1.16
11月	151	2.2	2.38	1.57	42,268	29,749	1.97	1.35	676	1.6	540	1.8	2.71	1.25
12月	145	2.2	2.44	1.57	41,153	28,211	1.93	1.34	664	1.6	523	1.9	2.10	1.27
2年 1月	159	2.4	2.04	1.49	41,204	29,051	1.94	1.35	667	1.6	527	1.8	1.98	1.27
2月	159	2.4	2.22	1.45	40,714	30,325	1.88	1.28	666	1.6	546	1.8	2.08	1.22
3月	176	2.5	2.26	1.39	39,401	31,866	1.83	1.20	680	1.7	559	1.8	1.98	1.22
2年 4月	189	2.6	1.85	1.32	36,172	33,018	1.69	1.15	629	1.7	620	1.9	1.09	1.01
5月	198	2.9	1.88	1.20	32,297	32,174	1.77	1.11	585	1.8	696	2.2	0.99	0.84
6月	195	2.8	1.72	1.11	32,583	32,068	1.79	1.08	542	1.7	788	2.5	1.03	0.69
7月	197	2.9	1.72	1.08	32,289	31,333	1.79	1.07	544	1.7	777	2.5	1.50	0.70
8月	206	3.0	1.82	1.04	33,374	31,615	1.93	1.08	572	1.7	721	2.3	2.48	0.79
9月	210	3.0	2.02	1.03	34,418	32,151	1.99	1.08	607	1.8	658	2.0	2.07	0.92
10月	215	3.1	1.82	1.04	36,346	32,842	1.81	1.08	630	1.7	653	2.0	1.81	0.96
11月	195	2.9	2.02	1.06	37,500	32,599	1.83	1.10	705	1.9	631	1.9	2.87	1.12
12月	194	2.9	2.07	1.06	37,586	31,398	2.06	1.10	671	1.8	579	1.8	2.87	1.16
3年 1月														
2月														
3月														

(注) 1. 新規学卒を除き、パートタイムを含む。

2. 完全失業率及び全国・鹿児島県の新規・有効求人倍率は、季節調整値替済である。なお、令和元年12月以前の数値は新季節調整値により改訂されている。