

# 令和2年12月 業務月報

## ハローワークかごしま

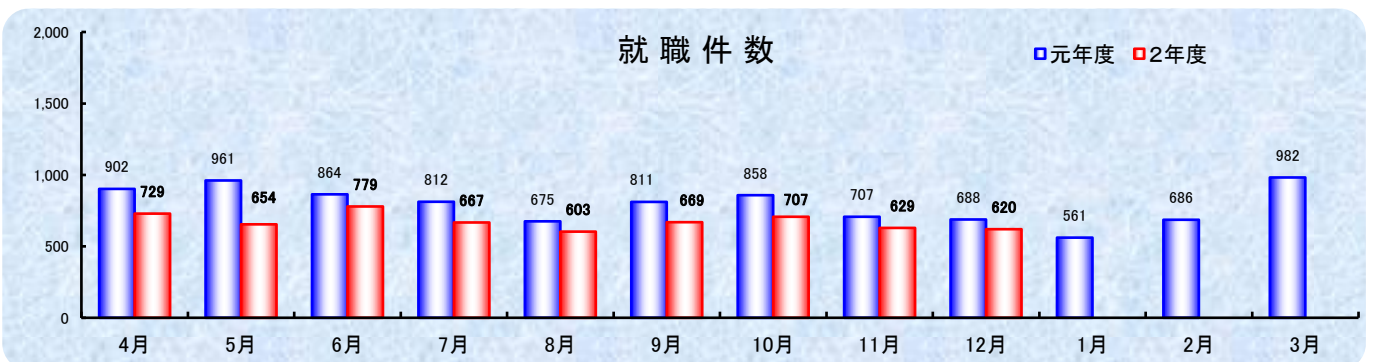
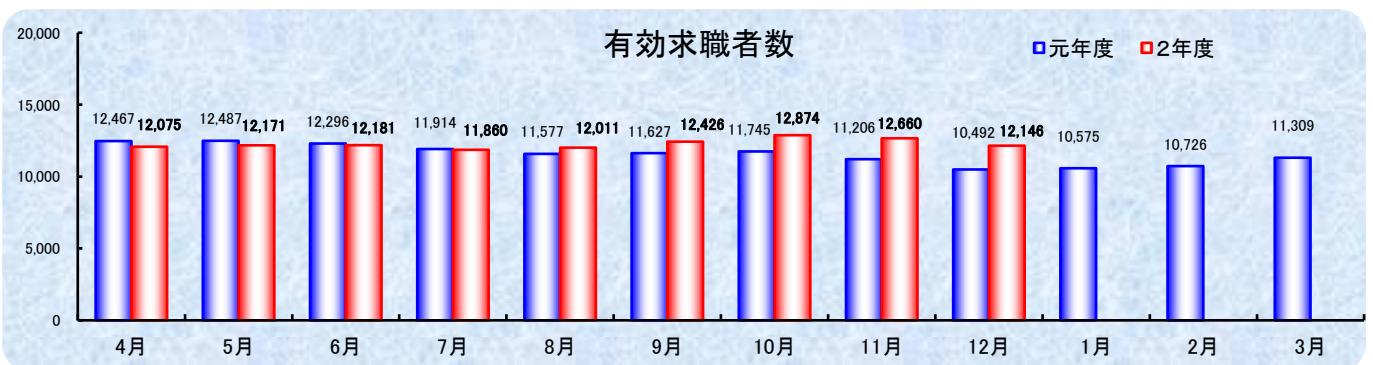
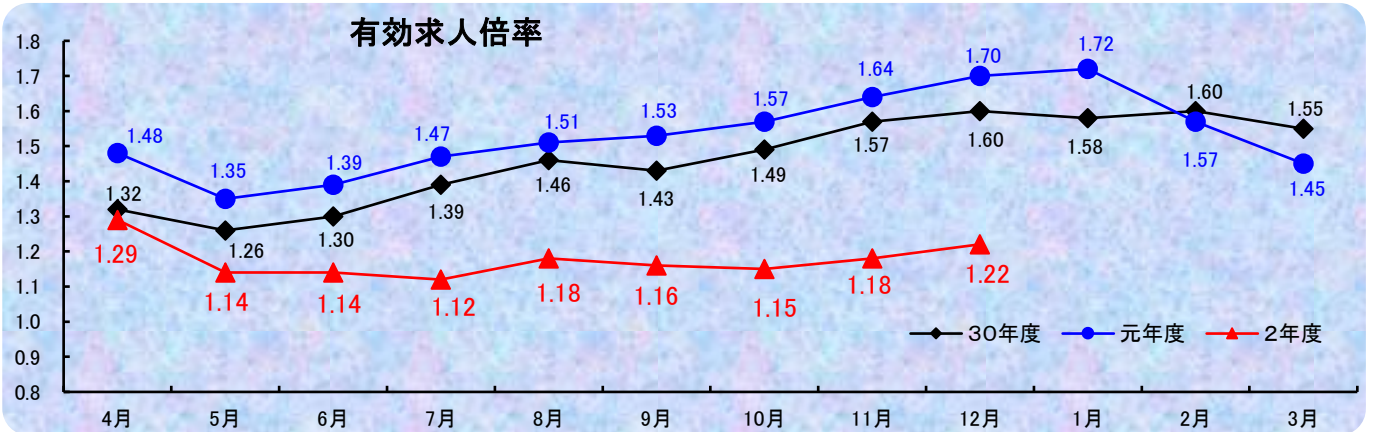
**鹿児島公共職業安定所**  
鹿児島市下荒田1丁目43番28号  
TEL 099-250-6060 FAX 099-250-6093  
URL <http://jsite.mhlw.go.jp/kagoshima-roudoukyoku/>

**ワークプラザ天文館**  
鹿児島市東千石町1番38号 アイムビル6F  
TEL 099-223-8010 FAX 099-225-7030

**マザーズコーナーかごしま**  
鹿児島市東千石町1番38号 アイムビル6F  
TEL 099-223-2821 FAX 099-225-7030

**ヤングハローワーク**  
鹿児島市東千石町1番38号 アイムビル3F  
TEL 099-224-3433 FAX 099-224-3250

**ワークサポートみなみ**  
鹿児島市宇宿2-3-5 オプシヤミスミ3F  
TEL 099-257-5670 FAX 099-257-5566



# 管内の労働市場について（令和2年12月）

- 鹿児島公共職業安定所の12月の有効求人倍率（原数値）は、1.22倍となり前月を0.04ポイント上回った。
- 鹿児島県の12月の有効求人倍率（季節調整値）は、1.10倍となり前月と同水準となった。
- なお全国の12月の有効求人倍率（季節調整値）は、1.06倍となり、前月と同水準となった。

## 有効求人倍率の推移

区 分	令和2年 9月	令和2年 10月	令和2年 11月	令和2年 12月
鹿児島所	1.16 (1.53)	1.15 (1.57)	1.18 (1.64)	1.22 (1.70)
鹿児島県	1.08 (1.35)	1.08 (1.36)	1.10 (1.35)	1.10 (1.34)
全 国	1.03 (1.58)	1.04 (1.58)	1.06 (1.57)	1.06 (1.57)

※1（ ）内は、前年同月数値 ※2 鹿児島県、全国は季節調整

## 管内の求人・求職の状況は次のとおりです

### 労働市場の概況【学卒を除きパートタイムを含む】

#### [求人の動き]

**新規求人数**（パートを含む、原数値）は、前年同月比11.2%減で12ヶ月連続減少となった。  
これを一般・パート別に比較すると、一般は7.8%の減少、パートは16.3%の減少となった。  
**新規求人数**（同）を産業別に前年同月比でみると、**建設業**（3.9%増）は6ヶ月連続増加、**製造業**（0.6%増）は、5ヶ月ぶり増加、**情報通信業**（3.8%増）は4ヶ月ぶり増加、**運輸業、郵便業**（27.9%減）は4ヶ月連続減少、**卸売業、小売業**（1.2%増）は2ヶ月連続増加、**宿泊業、飲食サービス業**（28.1%減）は13ヶ月連続減少、**医療、福祉**（5.5%減）は10ヶ月連続減少、**サービス業**（9.4%減）は15ヶ月連続減少となった。  
**有効求人数**（パートを含む、原数値）は、前年同月比16.6%減で11ヶ月連続減少となった。

#### [求職の動き]

**新規求職者数**（パートを含む、原数値）は、前年同月比9.5%減で12ヶ月連続減少となった。  
これを一般・パート別に比較すると、一般は12.6%の減少、パートは2.3%の減少となった。  
**有効求職者数**（パートを含む、原数値）は、前年同月比15.8%増で5ヶ月連続増加となった。

### 1 求人・求職の状況

項 目	令和2年12月			前 月 数	前 年 同 月 数	前 年 同 月 比
	計	一 般	パ ー ト			
新規求人数	4,697	2,892	1,805	5,462	5,292	▲ 11.2
有効求人数	14,840	9,291	5,549	14,940	17,798	▲ 16.6
新規求職者数	1,959	1,325	634	2,299	2,165	▲ 9.5
有効求職者数	12,146	7,677	4,469	12,660	10,492	15.8

### 2 産業別新規求人の状況【学卒を除きパートタイムを含む】

産 業	令和2年12月	前 年 同 月 数	増 減 数	前 年 同 月 比
D 建設業	426	410	16	3.9
E 製造業	177	176	1	0.6
F 情報通信業	138	133	5	3.8
H 運輸業、郵便業	186	258	▲ 72	▲ 27.9
I 卸売業、小売業	767	758	9	1.2
M 宿泊業、飲食サービス業	256	356	▲ 100	▲ 28.1
P 医療、福祉	1,526	1,615	▲ 89	▲ 5.5
R サービス業 (他に分類されないもの)	572	631	▲ 59	▲ 9.4
そ の 他	649	955	▲ 306	▲ 32.0
合 計	4,697	5,292	▲ 595	▲ 11.2

## 1. 一般職業紹介状況【学卒を除きパートタイムを含む】

		計	男	女	前年同月数	前年同月比
求	A 新規求職申込件数	1,959	759	1,199	2,165	▲ 9.5
	常用	1,952	757	1,194	2,148	▲ 9.1
	保受給者	604	190	414	674	▲ 10.4
職	B 月間有効求職者数	12,146	4,853	7,286	10,492	15.8
	常用	12,087	4,838	7,242	10,444	15.7
	保受給者	5,465	1,835	3,630	4,321	26.5
求	C 新規求人数	4,697	*	*	5,292	▲ 11.2
	常用	4,315	*	*	4,913	▲ 12.2
	D 月間有効求人数	14,840	*	*	17,798	▲ 16.6
人	常用	13,958	*	*	16,639	▲ 16.1
	D 新規求人件数	2,855	*	*	3,045	▲ 6.2
常用	常用	2,685	*	*	2,889	▲ 7.1
	F 紹介件数	1,796	801	995	2,056	▲ 12.6
紹介	常用	1,653	751	902	1,878	▲ 12.0
	保受給者	481	213	268	533	▲ 9.8
就	G 就職件数	620	234	386	688	▲ 9.9
	常用	578	223	355	635	▲ 9.0
	保受給者	185	73	112	218	▲ 15.1
	県外	41	*	*	45	▲ 8.9
充足	H 充足数	725	*	*	809	▲ 10.4
	常用	683	*	*	758	▲ 9.9
主要比率	新規求人倍率 C/A	2.40	*	*	2.44	▲ 0.04
	有効求人倍率 D/B	1.22	*	*	1.70	▲ 0.48
	就職率【常用】 G/A	29.6	29.5	29.7	29.6	0.00
	充足率【常用】 H/C	15.8	*	*	15.4	0.40

※求職申込時の「性別」欄の記載が任意となったことから、男女の合計は必ずしも一致しない

## 2. 障害者職業紹介状況

		計	身体障害者		知的・精神・発達障害者等		前年同月数	前年同月比
			うち重度		うち精神障害			
職業紹介	新規求職申込件数	79	26 (17)	7 (4)	53 (20)	31 (13)	104	▲ 24.0
	紹介件数	135	33	11	102	74	176	▲ 23.3
	就職件数	35	7 (4)	1 (0)	28 (7)	20 (7)	45	▲ 22.2
登録	新規登録者数	22	5 (1)	0 (0)	17 (8)	11 (6)	30	▲ 26.7
	新規移管登録者数	4	1 (1)	1 (1)	3 (0)	0 (0)	1	300.0
	期末現在登録者数	5,568	2,146	952	3,422	2,068	5,863	▲ 5.0
有効求職者	有効求職者	1,858	645	276	1,213	846	1,492	24.5
	就業中の者	3,369	1,400	619	1,969	1,056	3,736	▲ 9.8
	保留中の者	341	101	57	240	166	635	▲ 46.3

※( )は45歳以上で内数

### 3. 一般職業紹介状況【パートタイム】

		計	男	女	前年同月数	前年同月比
求 職	A 新規求職申込件数	634	131	503	649	▲ 2.3
	常用的	629	131	498	636	▲ 1.1
	B 月間有効求職者数	4,469	1,017	3,449	3,608	23.9
	常用的	4,426	1,008	3,415	3,571	23.9
	保受給者	2,024	259	1,765	1,454	39.2
求 人	C 新規求人数	1,805	*	*	2,157	▲ 16.3
	常用的	1,546	*	*	1,914	▲ 19.2
	D 月間有効求人数	5,549	*	*	7,364	▲ 24.6
	常用的	5,008	*	*	6,592	▲ 24.0
紹 介	E 紹介件数	532	153	379	694	▲ 23.3
	常用的	409	112	297	563	▲ 27.4
	保受給者	139	24	115	117	18.8
就 職	G 就職件数	246	53	193	261	▲ 5.7
	常用的	212	46	166	216	▲ 1.9
	保受給者	70	11	59	55	27.3
充 足	H 充足数	286	*	*	294	▲ 2.7
	常用的	253	*	*	252	0.4
主 要 比 率	新規求人倍率 C/A	2.85	*	*	3.32	▲ 0.47
	有効求人倍率 D/B	1.24	*	*	2.04	▲ 0.80
	就職率【常用】 G/A	33.7	35.1	33.3	34.0	▲ 0.3
	充足率【常用】 H/C	16.4	*	*	13.2	3.2

※求職申込時の「性別」欄の記載が任意となったことから、男女の合計は必ずしも一致しない

### 4. ワークプラザ天文館職業紹介状況

	計	男	女	うちパート	前年同月数	前年同月比
新規求職申込件数	267	73	194	97	393	▲ 32.1
月間有効求職者数	1,219	323	896	426	1,183	3.0
新規求人数	943	*	*	393	1,261	▲ 25.2
月間有効求人数	2,980	*	*	1,264	4,007	▲ 25.6
紹介件数	328	95	233	113	388	▲ 15.5
就職件数	94	22	72	39	130	▲ 27.7

### 5. ヤングハローワーク職業紹介状況

	計	男	女	うちパート	前年同月数	前年同月比
新規求職申込件数	126	37	89	15	208	▲ 39.4
月間有効求職者数	676	244	431	86	662	2.1
紹介件数	135	53	82	17	126	7.1
就職件数	35	12	23	9	33	6.1

### 6. ワークサポートみなみ職業紹介状況

	計	男	女	うちパート	前年同月数	前年同月比
新規求職申込件数	416	144	271	133	448	▲ 7.1
月間有効求職者数	1,921	654	1,265	704	1,581	21.5
紹介件数	463	193	270	132	532	▲ 13.0
就職件数	185	50	135	82	205	▲ 9.8

## 7. 雇用保険適用業務状況

	計	男	女	前年同月数	前年同月比
新規適用事業所数	22	*	*	36	▲ 38.9
廃止事業所数	71	*	*	51	39.2
月末適用事業所数	12,159	*	*	12,025	1.1
被保険者資格取得者数	2,417	971	1,446	2,608	▲ 7.3
被保険者資格喪失者数	2,182	926	1,256	2,273	▲ 4.0
月末被保険者数	219,760	111,020	108,740	218,861	0.4

## 8. 雇用保険失業給付支給状況

金額単位(千円)

		計	男	女	前年同月数	前年同月比	
一 般	総支給額	377,208	155,004	222,203	279,100	35.2	
	受給資格決定件数	484	180	304	501	▲ 3.4	
	基本手当 基本分 当	初回受給者数	502	169	333	536	▲ 6.3
			特定受給資格者	77	35	42	84
		受給者実人員	2,328	850	1,478	2,226	4.6
			特定受給資格者	538	212	326	422
		支給金額	268,076	113,510	154,566	238,088	12.6
		個別延長 給付 訓練延長給付	受給者実人員	745	237	508	0
	支給金額		77,425	29,475	47,950	0	-
	支給金額		27,412	10,609	16,803	35,234	▲ 22.2
	技能習得手当 等	受給者実人員	447	196	251	546	▲ 18.1
		支給金額	2,776	1,207	1,569	3,818	▲ 27.3
	傷病手当	受給者実人員	11	2	9	15	▲ 26.7
		支給金額	1,515	201	1,314	1,960	▲ 22.7
支給終了者数	484	168	316	471	2.8		
給付制限件数	321	127	194	366	▲ 12.3		
高年齢	受給資格決定件数	98	57	41	66	48.5	
	受給者数	123	76	47	100	23.0	
	支給金額	24,637	16,872	7,765	18,411	33.8	
短期 特例金	受給資格決定件数	0	0	0	0	-	
	受給者数	7	0	7	6	16.7	
	支給金額	1,259	14	1,245	1,015	24.0	
就職促進	就業手当	受給者実人員	10	2	8	3	233.3
		支給金額	291	83	208	84	246.4
	再就職 手当	支給人員	223	90	133	246	▲ 9.3
		支給金額	81,966	39,200	42,766	88,072	▲ 6.9
就業促進 定着手当	支給人員	59	16	43	87	▲ 32.2	
	支給金額	9,244	3,206	6,038	13,361	▲ 30.8	
教育訓練 給付	通学制	受給者数	23	15	8	13	76.9
		支給金額	1,311	744	567	564	132.3
	通信制	受給者数	16	6	10	30	▲ 46.7
		支給金額	362	100	262	568	▲ 36.3
日雇 普通給付	受給者実人員	55	55	0	63	▲ 12.7	
	支給金額	2,384	2,384	0	2,402	▲ 0.8	
雇用継続 給付	高年齢 雇用 継続給付	受給者実人員	2,884	2,470	414	2,961	▲ 2.6
		支給金額	74,178	66,043	8,135	75,387	▲ 1.6
	育児休業 給付	受給者実人員	1,921	36	1,885	1,775	8.2
		支給金額	236,050	4,783	231,267	213,982	10.3
	介護休業 給付	受給者数	9	1	8	12	▲ 25.0
支給金額	1,920	113	1,806	2,805	▲ 31.6		