

# 業務月報

令和2年12月分  
(ハローワーク出水)

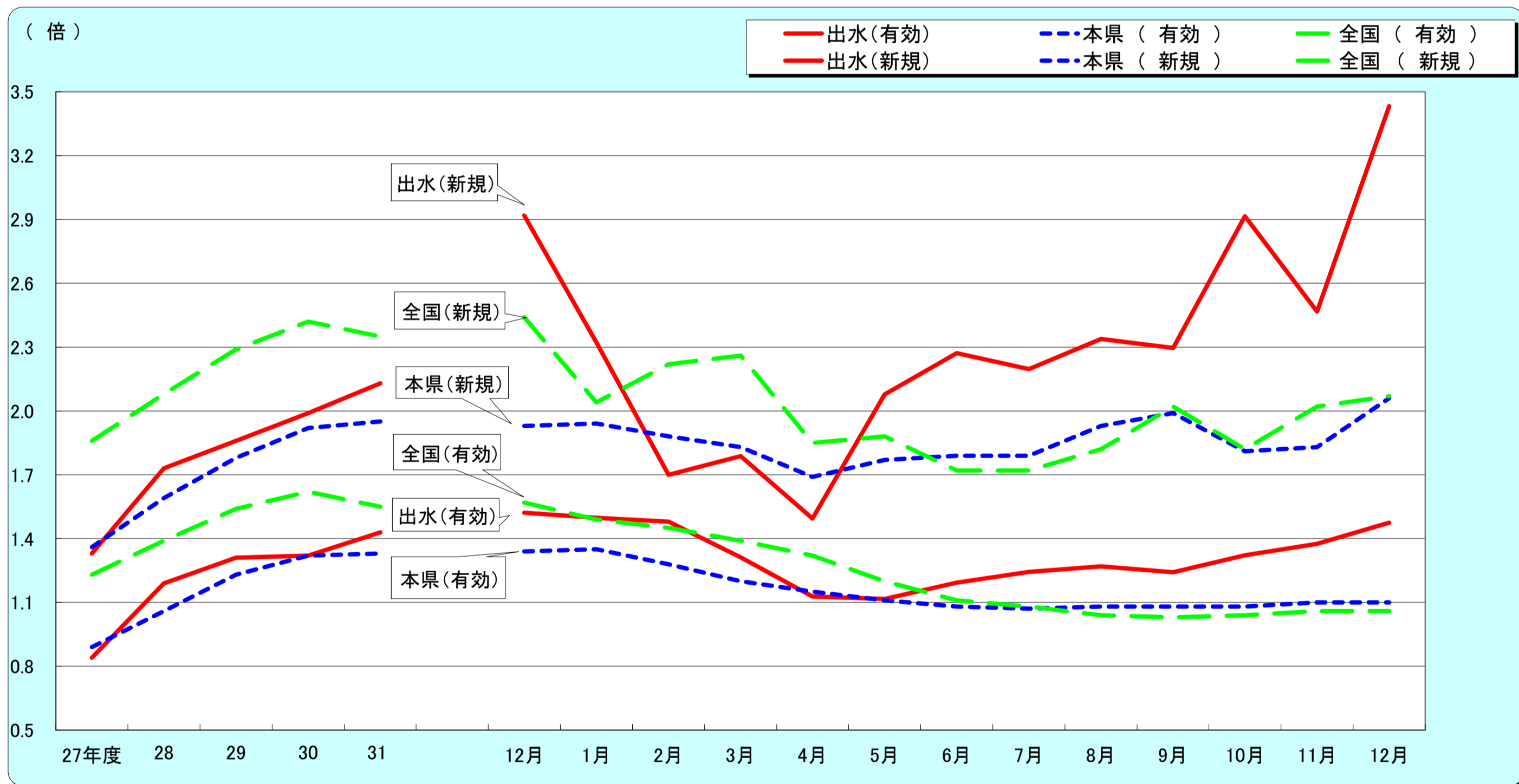


出水公共職業安定所  
出水市緑町37-5  
TEL 0996-62-0685  
FAX 0996-63-1308

管轄区域(出水市、阿久根市、長島町)

クレインパーク(出水市・鶴の博物館)

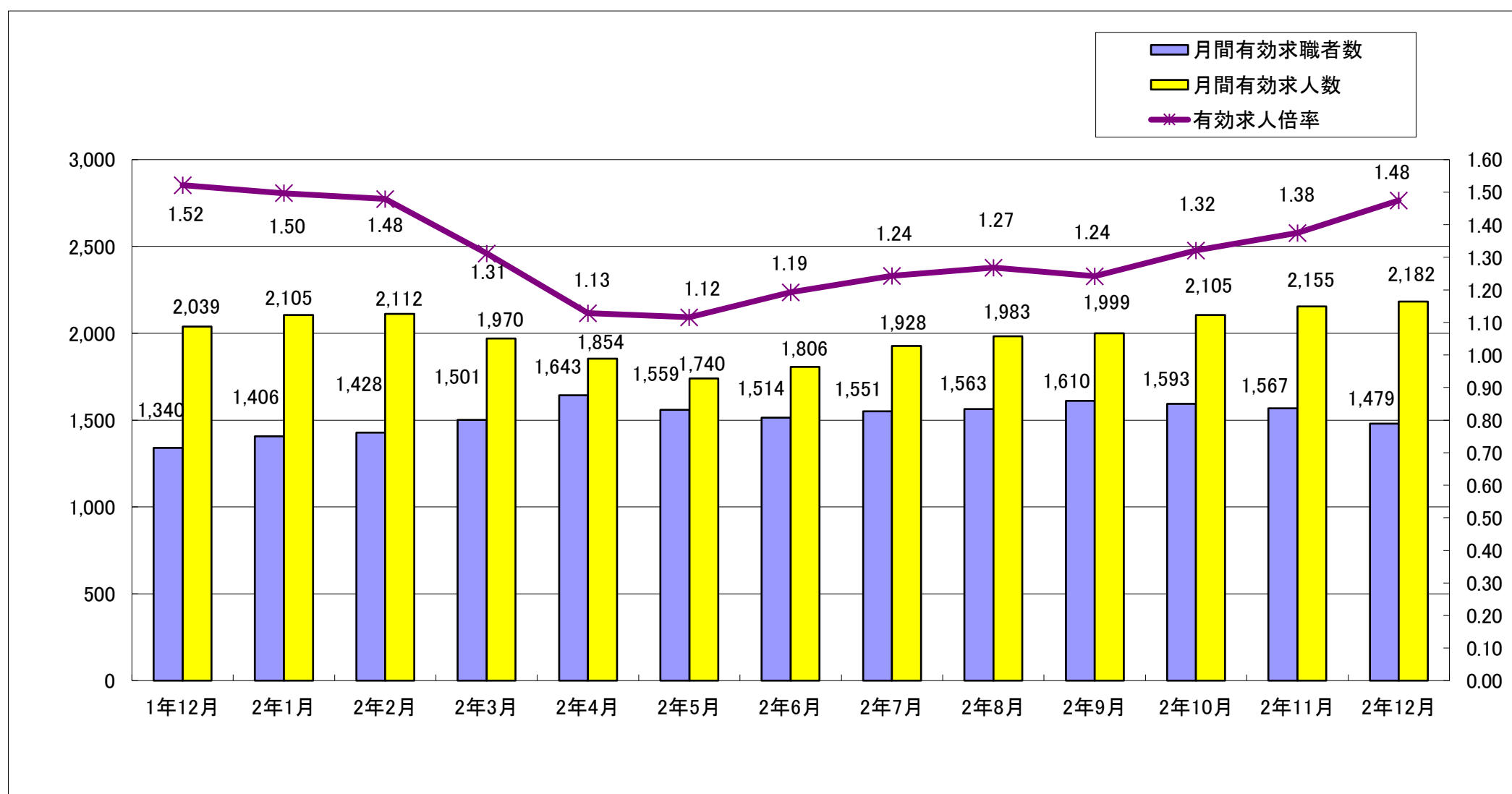
## 1. 求人倍率の推移(パートを含む、年度平均は原数値、各月は季節調整値)



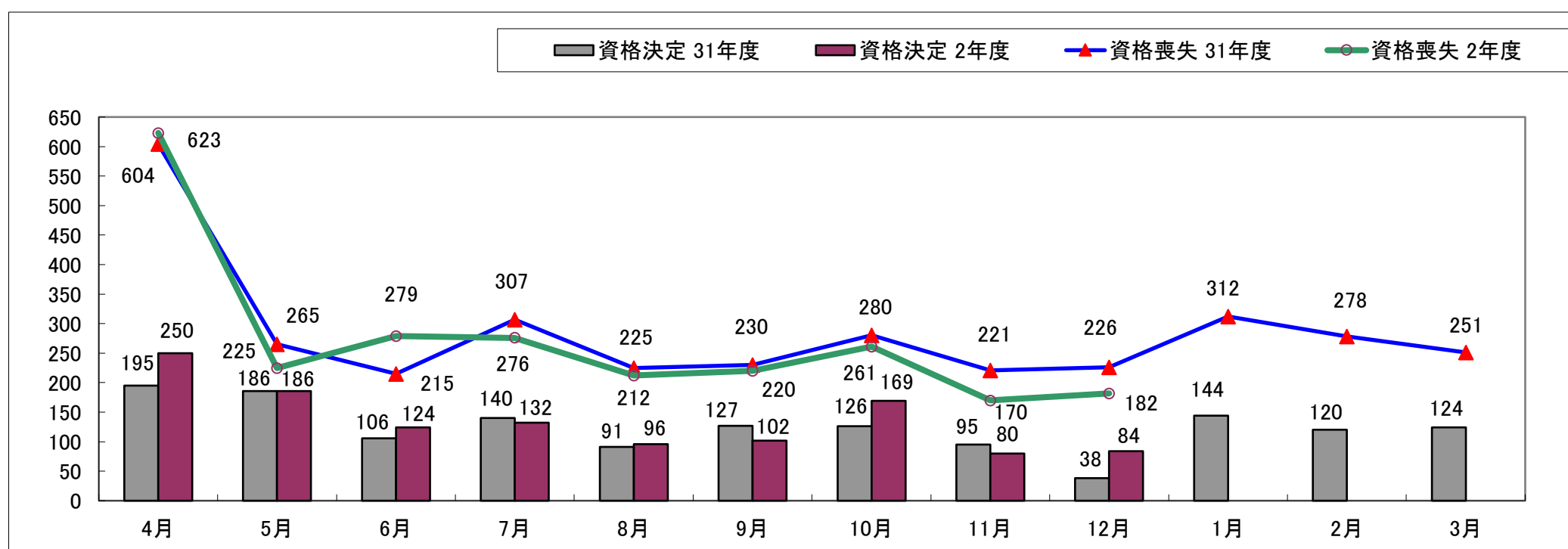
		27年度	28	29	30	31	12月	1月	2月	3月	4月	5月	6月	7月	8月	9月	10月	11月	12月
有効求人倍率	出水	0.84	1.19	1.31	1.32	1.43	1.52	1.50	1.48	1.31	1.13	1.12	1.19	1.24	1.27	1.24	1.32	1.38	1.48
	本県	0.89	1.06	1.23	1.32	1.33	1.34	1.35	1.28	1.20	1.15	1.11	1.08	1.07	1.08	1.08	1.08	1.10	1.10
	全国	1.23	1.39	1.54	1.62	1.55	1.57	1.49	1.45	1.39	1.32	1.20	1.11	1.08	1.04	1.03	1.04	1.06	1.06
新規求人倍率	出水	1.33	1.73	1.86	1.99	2.13	2.92	2.32	1.70	1.79	1.49	2.08	2.27	2.20	2.34	2.30	2.91	2.47	3.43
	本県	1.36	1.59	1.78	1.92	1.95	1.93	1.94	1.88	1.83	1.69	1.77	1.79	1.79	1.93	1.99	1.81	1.83	2.06
	全国	1.86	2.08	2.29	2.42	2.35	2.44	2.04	2.22	2.26	1.85	1.88	1.72	1.72	1.82	2.02	1.82	2.02	2.07
完全失業率 (%)	全国	3.4	3.1	2.8	2.4	2.4	2.2	2.4	2.4	2.5	2.6	2.9	2.8	2.9	3.0	3.0	3.1	2.9	2.9
完全失業者数 (万人)	全国	218	202	190	166	162	145	159	159	176	189	198	195	197	206	210	215	195	194

※全国及び本県の数値は季節調整値です

## 2. 求人・求職の動向



## 3. 雇用保険の動向



	1年12月	2年1月	2年2月	2年3月	2年4月	2年5月	2年6月	2年7月	2年8月	2年9月	2年10月	2年11月	2年12月
新規求職者数	247	404	353	376	488	273	302	377	278	300	305	300	208
有効求職者数	1,340	1,406	1,428	1,501	1,643	1,559	1,514	1,551	1,563	1,610	1,593	1,567	1,479
新規求人数	721	938	600	672	729	567	686	828	650	689	889	740	714
有効求人数	2,039	2,105	2,112	1,970	1,854	1,740	1,806	1,928	1,983	1,999	2,105	2,155	2,182
紹介件数	272	397	351	381	335	250	310	353	264	307	321	292	243
就職件数	156	166	150	172	191	145	162	147	136	177	161	132	141
就職率(%)	63.2	41.1	42.5	45.7	39.1	53.1	53.6	39.0	48.9	59.0	52.8	44.0	67.8
充足率(%)	17.3	15.0	23.3	23.1	24.7	22.8	21.0	16.3	17.8	19.3	17.2	17.6	19.3
資格取得件数	207	243	256	250	386	436	243	270	226	177	254	214	196
資格喪失件数	226	312	278	251	623	225	279	276	212	220	261	170	182
会社都合離職者	6	9	19	8	46	25	20	20	13	20	9	14	4
離職票交付件数	135	233	187	187	488	164	220	185	162	178	169	126	126
受給資格決定件数 (一般・一時金)	38	144	120	124	250	186	124	132	96	102	169	80	84
受給者実人員	293	288	263	281	332	356	388	426	462	550	549	518	481

#### 4. 一般職業紹介状況(新規学卒除き、パート含む)

項目	区分	合計	性別		前月	前年同月	前年同月比 (%)
			男	女			
求 職	A. 新規求職申込件数	208	101	106	300	247	▲ 15.8
	常用	208	101	106	297	247	▲ 15.8
	雇用保険受給者	49	22	27	55	27	81.5
求 職	B. 月間有効求職者数	1,479	696	782	1,567	1,340	10.4
	常用	1,473	693	779	1,559	1,335	10.3
	雇用保険受給者	523	206	317	604	402	30.1
求 人	C. 新規求人数	714			740	721	▲ 1.0
	常用	631			636	654	▲ 3.5
	D. 月間有効求人数	2,182			2,155	2,039	7.0
	常用	1,926			1,870	1,817	6.0
紹 介	E. 紹介件数	243	118	125	292	272	▲ 10.7
	常用	212	110	102	278	236	▲ 10.2
	雇用保険受給者	54	23	31	63	58	▲ 6.9
就 職	F. 就職件数	141	65	76	132	156	▲ 9.6
	常用	122	62	60	126	128	▲ 4.7
	雇用保険受給者	34	14	20	37	45	▲ 24.4
比 率	新規求人倍率(C/A)	3.43			2.47	2.92	0.51P
	有効求人倍率(D/B)	1.48			1.38	1.52	▲ 0.05P
	就職率(F/A×100)	67.79	64.36	71.70	44.00	63.16	4.63P
	充足率	19.3			17.6	17.3	1.99P

#### 5. パートタイム職業紹介状況

項目	区分	合計	性別		前月	前年同月	前年同月比 (%)
			男	女			
A. 新規求職申込件数		77	17	59	112	101	▲ 23.8
B. 月間有効求職者数		652	178	473	698	604	7.9
C. 新規求人数		216			227	243	▲ 11.1
D. 月間有効求人数		650			663	651	▲ 0.2
E. 紹介件数		84	17	67	100	118	▲ 28.8
F. 就職件数		58	15	43	56	64	▲ 9.4
新規求人倍率(C/A)		2.81			2.03	2.41	16.59P
有効求人倍率(D/B)		1.00			0.95	1.08	▲ 7.50P

ハローワークでは性別の記入が無くとも求職を受理することとしているため、男女の合計数と総数が一致しない場合があります。

## 6.雇用保険適用取扱状況

項目	区分		前月	前年同月	前年同月比 (%)		
	合計	男				女	
新規適用事業所数	5		4	4	25.0		
廃止事業所数	2		3	1	100.0		
月末現在適用事業所数	1,523		1,519	1,504	1.3		
資格取得者数	196	107	89	214	207	▲ 5.3	
資格喪失者数	182	83	99	170	226	▲ 19.5	
	うち事業主都合	4	3	1	14	6	▲ 33.3
月末現在被保険者数	20,623	10,236	10,387	20,609	20,759	▲ 0.7	

## 7.雇用保険給付取扱状況

項目	区分		前月	前年同月	前年同月比 (%)			
	合計	男				女		
一般手当	支給金額(千円)	56,782	24,762	32,020	53,605	27,507	106.4	
	受給資格決定件数	72	30	42	61	33	118.2	
	初回受給者数	79	31	48	83	54	46.3	
	受給者実人員	464	174	290	500	285	62.8	
	支給金額(千円)	56,230	24,611	31,619	53,125	27,047	107.9	
高年齢	受給資格決定件数	12	6	6	19	5	140.0	
	受給者数	17	12	5	18	8	112.5	
	支給金額(千円)	3,877	3,024	853	3,459	1,501	158.3	
特例	受給資格決定件数	0	0	0	0	0	-	
	受給者数	0	0	0	0	0	-	
	支給金額(千円)	4	4	0	11	0	-	
就職促進給付	計	支給人員	33	15	18	58	39	▲ 15.4
		支給金額(千円)	10,440	7,122	3,319	14,738	13,362	▲ 21.9
	うち再就職手当	支給人員	23	12	11	34	33	▲ 30.3
		支給金額(千円)	9,247	6,601	2,646	11,257	12,565	▲ 26.4
	うち就業促進定着手当	支給人員	7	1	6	22	6	16.7
		支給金額(千円)	940	410	530	3,215	791	18.8
うち就業手当	支給人員	3	2	1	2	0	-	
	支給金額(千円)	252	110	142	95	0	-	
教育訓練給付	通学制	受給者数	0	0	0	2	4	▲ 100.0
		支給金額(千円)	0	0	0	19	172	▲ 100.0
	通信制	受給者数	3	1	2	1	0	-
		支給金額(千円)	102	56	46	13	0	-
雇用継続給付	高年齢雇用継続給付	受給者実人員	140	90	50	176	145	▲ 3.4
		支給金額(千円)	3,306	2,206	1,101	4,070	3,207	3.1
雇用継続給付	育児休業給付	受給者実人員	147	1	146	97	125	17.6
		支給金額(千円)	14,326	91	14,235	9,940	12,581	13.9
雇用継続給付	介護休業給付	受給者実人員	1	0	1	2	1	0.0
		支給金額(千円)	132	0	132	322	280	▲ 52.9