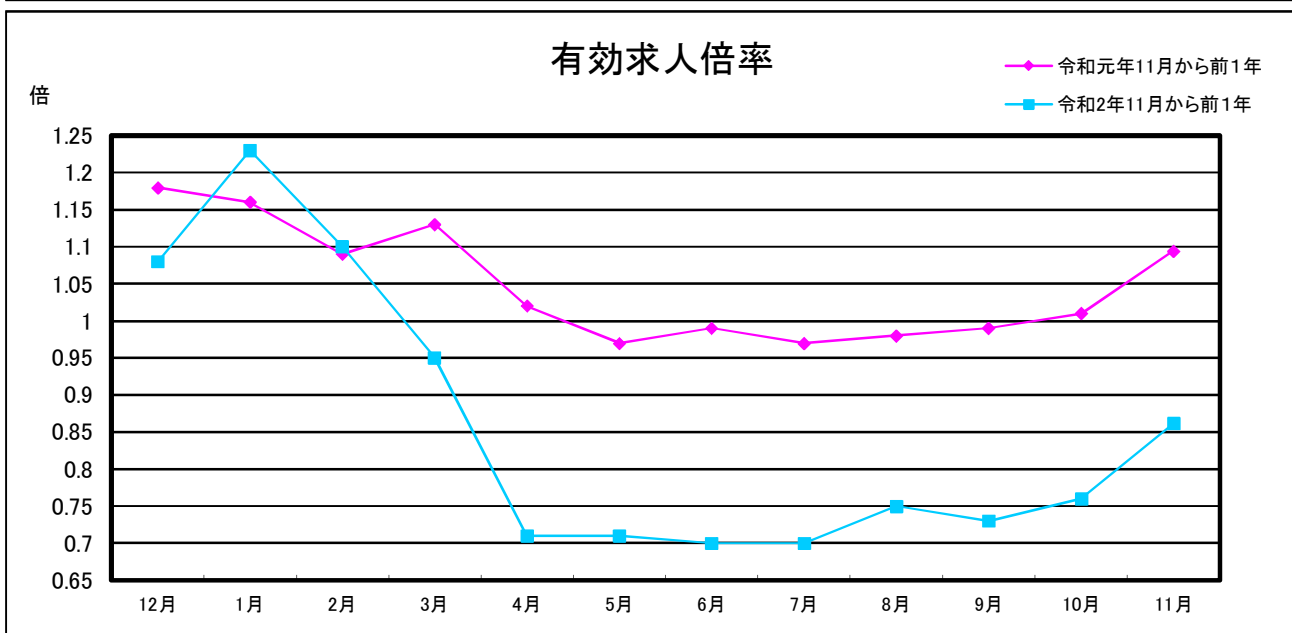
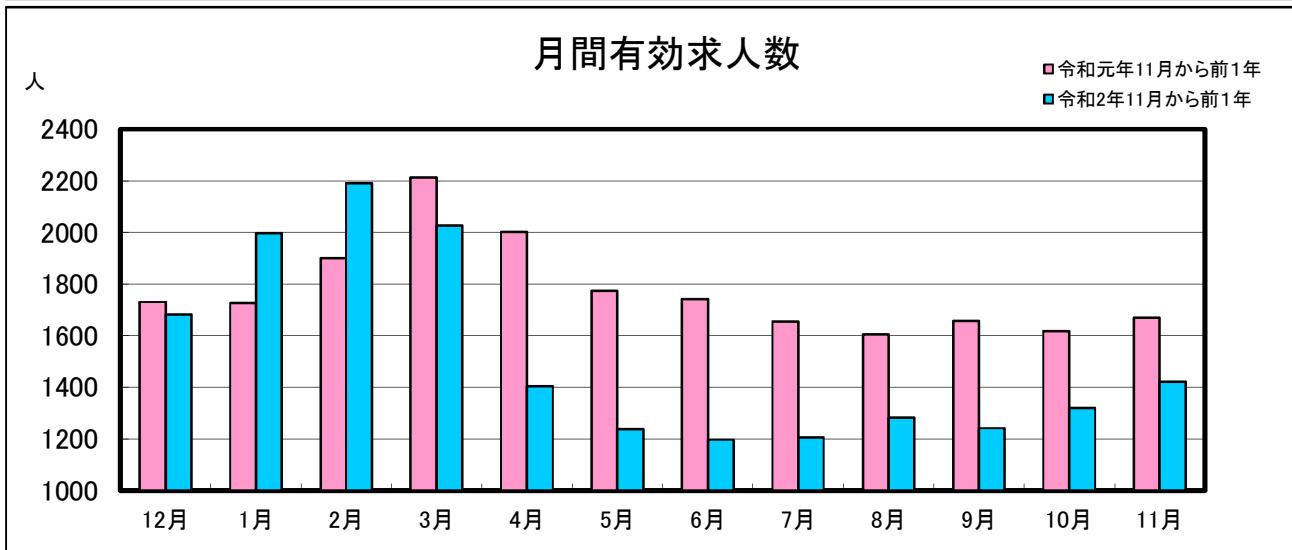
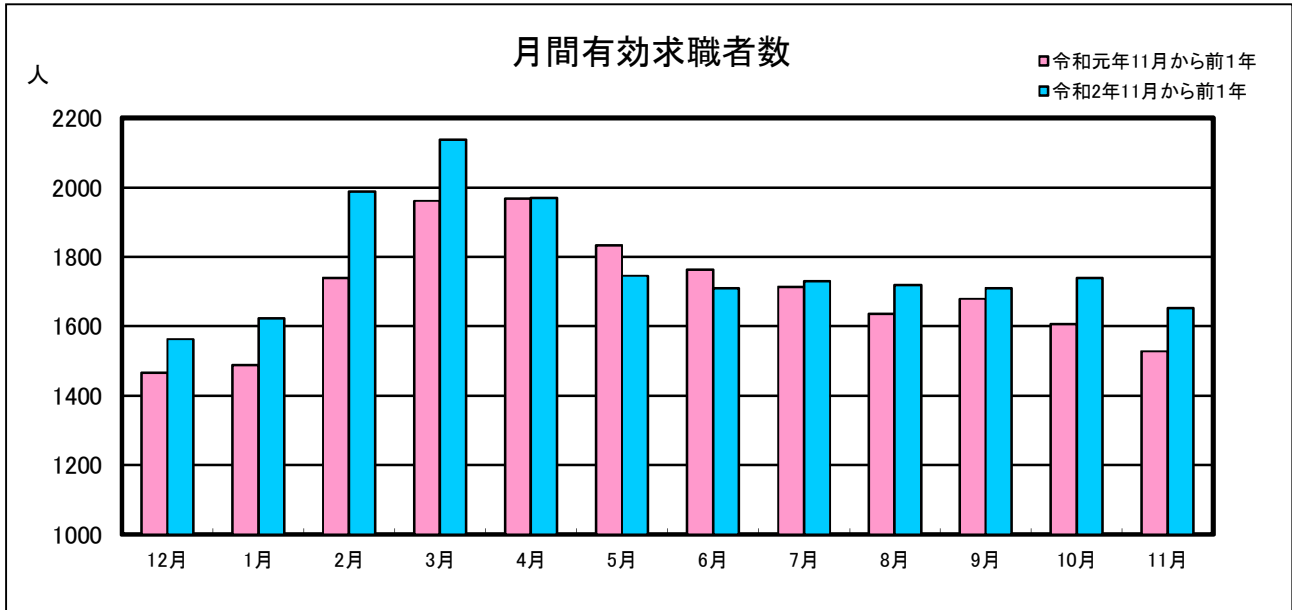


業務月報

(ハローワーク名瀬)

(令和2年11月)

名瀬公共職業安定所
(徳之島分室を含む)



1 一般職業紹介状況(新規学卒を除き、パートを含む)

項目	合計	男	女	前月比(%)	前年同月比(%)
A 新規求職申込件数	238	90	148	▲ 27.7	▲ 12.2
常用	236	89	147	▲ 28.3	▲ 12.6
保険受給者	55	21	34	▲ 23.6	▲ 27.6
B 月間有効求職者数	1,652	831	821	▲ 5.0	8.2
常用	1,638	824	814	▲ 5.1	7.8
保険受給者	649	299	350	▲ 0.9	23.4
C 新規求人数	585	-	-	20.4	▲ 5.3
常用	542	-	-	13.4	▲ 5.6
D 月間有効求人数	1,423	-	-	7.8	▲ 14.8
常用	1,368	-	-	5.1	▲ 14.3
E 紹介件数	226	105	121	▲ 28.7	▲ 15.4
常用	206	99	107	▲ 31.8	▲ 14.2
保険受給者	47	24	23	▲ 33.8	▲ 14.6
F 就職件数	105	37	68	▲ 16.0	▲ 15.3
常用	101	35	66	▲ 12.2	▲ 13.7
保険受給者	28	11	17	33.3	3.7
県外	2	1	1	0.0	0.0
G 充足数	98	-	-	▲ 20.3	▲ 18.3
常用	93	-	-	▲ 19.1	▲ 17.7
新規求人倍率 C/A(倍)	2.46	-	-	0.98	0.18
有効求人倍率 D/B(倍)	0.86	-	-	0.10	▲ 0.23
就職率 F/A×100(%)	44.1	41.1	45.9	6.12	▲ 1.64
充足率G/C×100(%)	16.8	-	-	▲ 8.56	▲ 2.67

2 パートタイム職業紹介状況

項目	合計	男	女	前月比(%)	前年同月比(%)
A 新規求職申込件数	113	26	87	▲ 19.9	▲ 8.9
B 月間有効求職者数	759	266	493	▲ 1.4	6.9
C 新規求人数	262	-	-	26.0	7.8
D 月間有効求人数	588	-	-	14.2	▲ 12.8
E 紹介件数	100	31	69	▲ 34.6	▲ 23.7
F 就職件数	51	7	44	▲ 5.6	▲ 22.7
新規求人倍率 C/A(倍)	2.32	-	-	0.84	0.36
有効求人倍率 D/B(倍)	0.77	-	-	0.11	▲ 0.17

3 中高年齢者職業紹介状況(パートを含む)

項目	合計	男	女	前月比(%)	前年同月比(%)
新規求職申込件数	106	48	58	▲ 36.9	▲ 20.9
月間有効求職者数	945	537	408	▲ 5.4	12.8
紹介件数	106	56	50	▲ 36.9	▲ 12.4
就職件数	43	19	24	▲ 14.0	▲ 18.9

4 産業別新規求人・充足状況

項目	新規求人			充足		
	新規求人数	前月比(%)	前年同月比(%)	充足数	前月比(%)	前年同月比(%)
農, 林, 漁業	12	50.0	▲ 29.4	3	200.0	50.0
鉱業, 採石業, 砂利採取業	0	-	-	0	-	-
建設業	61	▲ 21.8	▲ 30.7	8	60.0	14.3
製造業	14	16.7	7.7	2	▲ 50.0	▲ 66.7
電気・ガス・熱供給・水道業	8	700.0	-	0	-	-
情報通信業	10	100.0	233.3	2	▲ 33.3	0.0
運輸業, 郵便業	23	21.1	▲ 46.5	7	133.3	40.0
卸売業, 小売業	86	▲ 8.5	14.7	21	5.0	▲ 4.6
金融業, 保険業	19	1,800.0	▲ 9.5	2	100.0	-
不動産業, 物品賃貸業	5	▲ 77.3	▲ 70.6	3	50.0	▲ 25.0
学術研究, 専門・技術サービス業	19	137.5	46.2	2	▲ 50.0	100.0
宿泊業, 飲食サービス業	66	57.1	50.0	5	▲ 44.4	▲ 58.3
生活関連サービス業, 娯楽業	14	▲ 22.2	▲ 39.1	3	0.0	0.0
教育, 学習支援業	1	▲ 50.0	▲ 80.0	0	▲ 100.0	▲ 100.0
医療, 福祉	180	39.5	▲ 2.7	30	▲ 28.6	11.1
複合サービス事業	11	57.1	266.7	0	▲ 100.0	-
サービス業(他に分類されないもの)	20	53.9	5.3	2	▲ 83.3	100.0
公務(他に分類されるものを除く)・その他	36	33.3	▲ 26.5	8	▲ 20.0	▲ 69.2
合計	585	20.4	▲ 5.3	98	▲ 20.3	▲ 18.3

- * 新規求人数 当月中に新たに自安定所(管内)で受理した求人数(採用予定人員)
- * 就職件数 自安定所の紹介により就職したことを確認した件数
- * 充足数 管内の有効求人が、安定所の紹介により求職者と結びついた件数
- * 求人倍率 1人の求職者に対する求人数の割合
- * 有効求人倍率 月間有効求人数を月間有効求職者数で除して得た数値
- * 就職率 求職者に対する就職件数の割合(本月報では、新規求職者に対する数値)
- * 充足率 管内の新規求人に対する充足数の割合

5. 雇用保険適用状況

項目	合計	男	女	前年同月数	前年同月比(%)
新規適用事業所数	5	-	-	1	400.0
廃止事業所数	1	-	-	6	▲ 83.3
月末適用事業所数	2,275	-	-	2,227	2.2
資格取得者数	252	252		247	2.0
資格喪失者数	209	209		201	4.0
離職票交付枚数	140	-	-	150	▲ 6.7
月末被保険者数	22,184	22,184		21,951	1.1

6. 雇用保険失業等給付状況

項目		合計	男	女	前年同月数	前年同月比(%)		
求職者給付	一般求職者給付	基本手当	受給資格決定件数	86	41	45	84	2.4
			初回受給者数	58	30	28	56	3.6
			受給者実人員	473	232	241	335	41.2
			基本手当支給総額(千円)	54,949	30,228	24,721	35,628	54.2
		技能習得手当及び寄宿手当	受給者実人員	0	0	0	0	-
			支給金額(千円)	0	0	0	0	-
			傷病手当	受給者実人員	0	1	0	3
	支給金額(千円)	191		190	1	307	▲ 37.8	
	高齢者求職者給付金	受給資格決定件数	26	13	13	17	52.9	
		受給者数	37	19	18	15	146.7	
		支給金額(千円)	7,448	4,728	2,720	2,571	189.7	
	特例一時金	受給資格決定件数	0	0	0	0	-	
		受給者数	0	0	0	0	-	
		支給金額(千円)	9	9	0	0	-	
	日雇労働求職者給付金	総受給者実人員	0	0	0	0	-	
		総支給金額(千円)	0	0	0	0	-	
就職促進給付	再就職手当	支給人員	48	22	26	30	60.0	
		支給金額(千円)	8,689	5,291	3,398	9,231	▲ 5.9	
	就業促進定着手当	支給人員	9	5	4	6	50.0	
		支給金額(千円)	1,225	618	607	945	29.6	
	就業手当	受給者実人員	1	0	1	4	▲ 75.0	
		支給金額(千円)	45	2	43	121	▲ 62.8	
常用就職支度手当	支給人員	0	0	0	0	-		
	支給金額(千円)	0	0	0	0	-		
教育訓練給付	一般教育訓練給付	受給者数	2	1	1	8	▲ 75.0	
		支給金額(千円)	43	34	9	296	▲ 85.5	
	専門実践教育訓練給付	受給者数	42	14	28	34	23.5	
		支給金額(千円)	7,350	2,522	4,828	6,038	21.7	
	教育訓練支援給付	受給者実人員	17	5	12	19	▲ 10.5	
支給金額(千円)		3,256	979	2,277	3,007	8.3		
雇用継続給付	高齢者雇用継続給付	受給者実人員	4	2	2	313	▲ 98.7	
		支給金額(千円)	6,420	3,854	2,566	6,583	▲ 2.5	
	育児休業給付	受給者実人員	120	0	120	95	26.3	
		支給金額(千円)	12,427	0	12,427	11,482	8.2	
	介護休業給付	受給者数	2	0	2	2	0.0	
支給金額(千円)	373	0	373	153	143.8			