

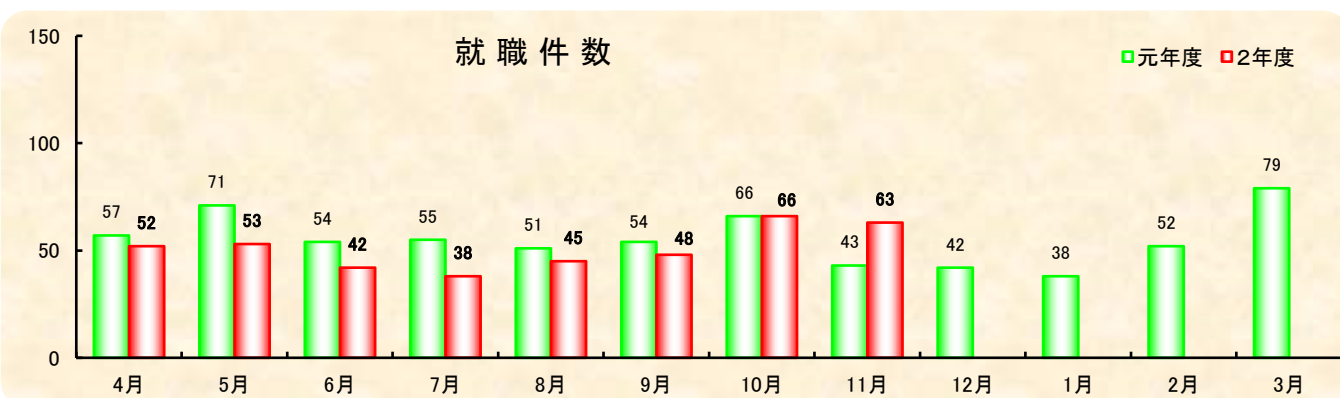
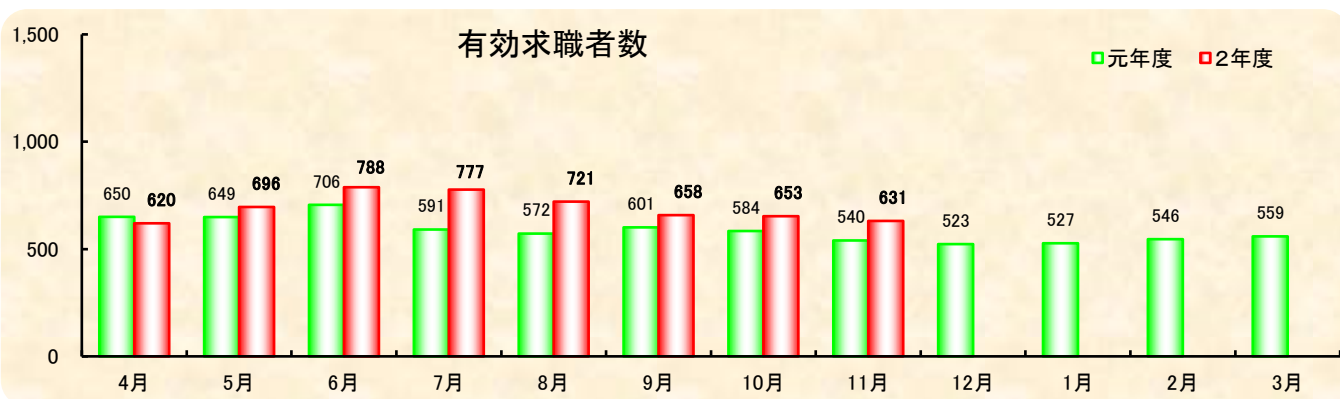
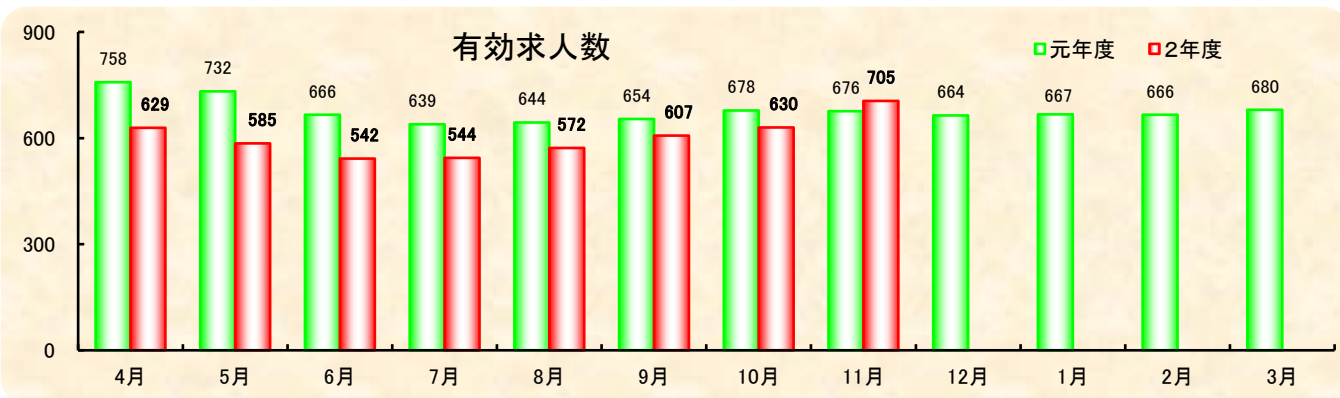
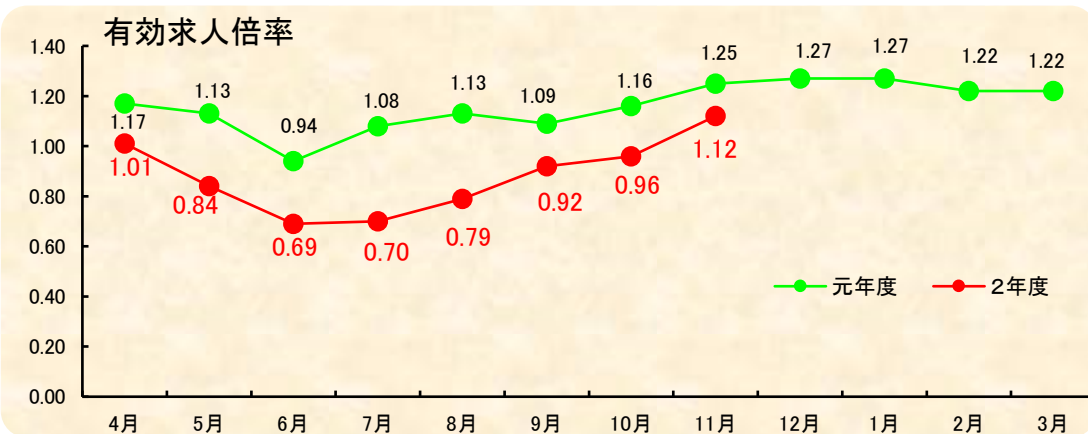
# 令和2年11月 業務月報

鹿児島公共職業安定所  
熊毛出張所  
鹿児島県西之表市西之表16314-6  
種子島合同庁舎1F  
TEL 0997-22-1318  
FAX 0997-23-4852



H-IIAロケット  
提供: JAXA

## ハローワークくまげ



## 1.職業紹介状況(学卒を除き、パートタイムを含む)

		計	男	女	前月	前年同月	前年同月比
求 求 人	A 新規求職申込件数	97	37	60	113	96	1.0
	常用	96	37	59	110	96	±0
	雇用保険受給者	36	14	22	41	25	44.0
	B 月間有効求職者数	631	301	330	653	540	16.9
	常用	621	296	325	632	539	15.2
	雇用保険受給者	276	111	165	298	203	36.0
	C 新規求人数	278	*	*	204	260	6.9
	常用	234	*	*	193	255	▲ 8.2
	D 月間有効求人数	705	*	*	630	676	4.3
	紹 介 ・ 就 職	E 紹介件数	99	49	50	132	108
常用		92	46	46	113	101	▲ 8.9
雇用保険受給者		22	9	13	32	26	▲ 15.4
F 就職件数		63	32	31	66	43	46.5
常用		54	27	27	56	40	35.0
雇用保険受給者		17	7	10	22	11	54.5
G 充足数		59	*	*	53	39	51.3
常用	52	*	*	49	36	44.4	
比 率	新規求人倍率 (C/A)	2.87	*	*	1.81	2.71	0.16
	有効求人倍率 (D/B)	1.12	*	*	0.96	1.25	▲ 0.13
	就職率【常用】(F/A)	56.3	73.0	45.8	50.9	41.7	14.6
	充足率【常用】(G/C)	22.2	*	*	25.4	14.1	8.1

## 2.パートタイム職業紹介状況

		計	男	女	前月	前年同月	前年同月比
A	新規求職申込件数	36	4	32	44	41	▲ 12.2
B	月間有効求職者数	300	87	213	304	256	17.2
C	新規求人数	106	*	*	84	88	20.5
D	月間有効求人数	278	*	*	241	270	3.0
E	紹介件数	46	19	27	62	41	12.2
F	就職件数	26	11	15	27	18	44.4
	新規求人倍率 (C/A)	2.94	*	*	1.91	2.15	0.79
	有効求人倍率 (D/B)	0.93	*	*	0.79	1.05	▲ 0.12

※求職申込時の「性別」欄の記載が任意となったことから、男女の計は必ずしも一致しない

### 3. 雇用保険適用・給付取扱状況

		計			前月	前年同月	前年同月比	
			男	女				
新規適用事業所数		1	*	*	6	0	-	
月末適用事業所数		865	*	*	866	862	0.3	
月末被保険者数		8,264	4,173	4,091	8,266	8,364	▲ 1.2	
離職票交付枚数		69	*	*	56	58	19.0	
一般	受給資格決定件数	39	15	24	43	26	50.0	
	初回受給者数	23	10	13	46	11	109.1	
	受給者実人員	145	62	83	159	128	13.3	
	支給金額	19,445	9,249	10,196	28,580	14,710	32.2	
高年齢	受給資格決定件数	5	2	3	10	9	▲ 44.4	
	受給者数	8	2	6	12	13	▲ 38.5	
	支給金額	1,539	565	974	2,206	2,255	▲ 31.7	
特例	受給資格決定件数	0	0	0	0	0	-	
	受給者数	0	0	0	2	0	-	
	支給金額	5	5	0	303	2	188.7	
就職促進給付	計	支給人員	19	10	9	22	29	▲ 34.5
		支給金額	6,063	3,365	2,698	4,491	8,650	▲ 29.9
	再就職	支給人員	11	6	5	12	17	▲ 35.3
		支給金額	5,075	2,879	2,196	3,274	7,036	▲ 27.9
	定着	受給者実人員	7	3	4	8	8	▲ 12.5
		支給金額	949	447	502	1,071	1,454	▲ 34.7
	就業	受給者実人員	1	1	0	0	2	▲ 50.0
		支給金額	39	39	0	1	30	31.7
継続給付 高年齢雇用	受給要件確認件数	1	1	0	1	2	▲ 50.0	
	受給者実人員	106	68	38	21	75	41.3	
	支給金額	2,679	1,833	846	371	1,921	39.4	
育児休業給付	基本給付金	受給要件確認件数	6	0	6	10	7	▲ 14.3
		受給者実人員	45	0	45	44	36	25.0
		支給金額	5,536	0	5,536	4,967	3,762	47.1
	復職帰場	受給者数	0	0	0	0	0	-
		支給金額	0	0	0	0	0	-
練習教育給付	受給者数	3	3	0	3	2	50.0	
	支給金額	147	147	0	120	44	237.3	

金額単位: 千円

# 全国・鹿児島県・管内 雇用失業情勢

鹿児島公共職業安定所熊毛出張所

年度 月別	全 国				鹿 児 島 県				管 内 ( 西 之 表 市 ・ 熊 毛 郡 )					
	完 全 失業者数 (万人)	完 全 失業率 (%)	新 規 求人倍率 (倍)	有 効 求人倍率 (倍)	月間有効 求人数 (人)	月間有効 求職者数 (人)	新 規 求人倍率 (倍)	有 効 求人倍率 (倍)	月間有効 求人数 (人)	県 内 割 合	月間有効 求職者数 (人)	県 内 割 合	新 規 求人倍率 (倍)	有 効 求人倍率 (倍)
30年 4月	180	2.5	2.35	<b>1.60</b>	42,381	34,915	1.86	<b>1.27</b>	647	1.5	580	1.7	1.22	<b>1.12</b>
5月	158	2.3	2.37	<b>1.60</b>	41,276	34,804	1.79	<b>1.28</b>	635	1.5	590	1.7	1.23	<b>1.08</b>
6月	168	2.5	2.44	<b>1.61</b>	40,405	33,339	1.87	<b>1.30</b>	619	1.5	671	2.0	1.10	<b>0.92</b>
7月	172	2.5	2.44	<b>1.62</b>	40,462	31,558	1.98	<b>1.33</b>	590	1.5	580	1.8	1.60	<b>1.02</b>
8月	170	2.5	2.39	<b>1.63</b>	41,191	31,432	1.89	<b>1.34</b>	635	1.5	572	1.8	1.70	<b>1.11</b>
9月	162	2.3	2.49	<b>1.63</b>	40,392	30,910	1.88	<b>1.33</b>	633	1.6	585	1.9	1.95	<b>1.08</b>
10月	163	2.4	2.40	<b>1.63</b>	42,849	31,584	1.92	<b>1.33</b>	661	1.5	568	1.8	2.14	<b>1.16</b>
11月	168	2.5	2.43	<b>1.63</b>	41,964	29,812	1.90	<b>1.34</b>	680	1.6	530	1.8	2.75	<b>1.28</b>
12月	159	2.4	2.42	<b>1.62</b>	40,935	27,988	1.91	<b>1.35</b>	704	1.7	508	1.8	2.55	<b>1.39</b>
31年 1月	166	2.5	2.44	<b>1.63</b>	41,596	29,667	1.97	<b>1.33</b>	722	1.7	566	1.9	1.70	<b>1.28</b>
2月	156	2.4	2.45	<b>1.63</b>	44,469	31,479	1.96	<b>1.33</b>	740	1.7	577	1.8	1.80	<b>1.28</b>
3月	174	2.5	2.43	<b>1.62</b>	45,161	32,748	1.96	<b>1.35</b>	753	1.7	625	1.9	1.81	<b>1.20</b>
31年 4月	176	2.4	2.44	<b>1.63</b>	43,357	33,539	2.07	<b>1.36</b>	758	1.7	650	1.9	1.42	<b>1.17</b>
元 5月	165	2.4	2.40	<b>1.62</b>	40,815	33,035	1.96	<b>1.36</b>	732	1.8	649	2.0	1.80	<b>1.13</b>
6月	162	2.3	2.38	<b>1.61</b>	40,872	32,390	1.99	<b>1.35</b>	666	1.6	706	2.2	0.84	<b>0.94</b>
7月	156	2.3	2.37	<b>1.59</b>	40,976	31,157	1.96	<b>1.35</b>	639	1.6	591	1.9	1.80	<b>1.08</b>
8月	157	2.3	2.43	<b>1.59</b>	40,727	30,610	1.98	<b>1.36</b>	644	1.6	572	1.9	2.47	<b>1.13</b>
9月	168	2.4	2.35	<b>1.58</b>	41,257	30,963	1.98	<b>1.35</b>	654	1.6	601	1.9	1.33	<b>1.09</b>
10月	164	2.4	2.43	<b>1.58</b>	42,620	31,159	2.01	<b>1.36</b>	678	1.6	584	1.9	2.60	<b>1.16</b>
11月	151	2.2	2.38	<b>1.57</b>	42,268	29,749	1.97	<b>1.35</b>	676	1.6	540	1.8	2.71	<b>1.25</b>
12月	145	2.2	2.44	<b>1.57</b>	41,153	28,211	1.93	<b>1.34</b>	664	1.6	523	1.9	2.10	<b>1.27</b>
2年 1月	159	2.4	2.04	<b>1.49</b>	41,204	29,051	1.94	<b>1.35</b>	667	1.6	527	1.8	1.98	<b>1.27</b>
2月	159	2.4	2.22	<b>1.45</b>	40,714	30,325	1.88	<b>1.28</b>	666	1.6	546	1.8	2.08	<b>1.22</b>
3月	176	2.5	2.26	<b>1.39</b>	39,401	31,866	1.83	<b>1.20</b>	680	1.7	559	1.8	1.98	<b>1.22</b>
2年 4月	189	2.6	1.85	<b>1.32</b>	36,172	33,018	1.69	<b>1.15</b>	629	1.7	620	1.9	1.09	<b>1.01</b>
5月	198	2.9	1.88	<b>1.20</b>	32,297	32,174	1.77	<b>1.11</b>	585	1.8	696	2.2	0.99	<b>0.84</b>
6月	195	2.8	1.72	<b>1.11</b>	32,583	32,068	1.79	<b>1.08</b>	542	1.7	788	2.5	1.03	<b>0.69</b>
7月	197	2.9	1.72	<b>1.08</b>	32,289	31,333	1.79	<b>1.07</b>	544	1.7	777	2.5	1.50	<b>0.70</b>
8月	206	3.0	1.82	<b>1.04</b>	33,374	31,615	1.93	<b>1.08</b>	572	1.7	721	2.3	2.48	<b>0.79</b>
9月	210	3.0	2.02	<b>1.03</b>	34,418	32,151	1.99	<b>1.08</b>	607	1.8	658	2.0	2.07	<b>0.92</b>
10月	215	3.1	1.82	<b>1.04</b>	36,346	32,842	1.81	<b>1.08</b>	630	1.7	653	2.0	1.81	<b>0.96</b>
11月	195	2.9	2.02	<b>1.06</b>	37,500	32,599	1.83	<b>1.10</b>	705	1.9	631	1.9	2.87	<b>1.12</b>
12月														
3年 1月														
2月														
3月														

(注) 1. 新規学卒を除き、パートタイムを含む。

2. 完全失業率及び全国・鹿児島県の新規・有効求人倍率は、季節調整値替済である。なお、令和元年12月以前の数値は新季節調整値により改訂されている。