

業務月報

令和2年11月分

(ハローワーク加世田)

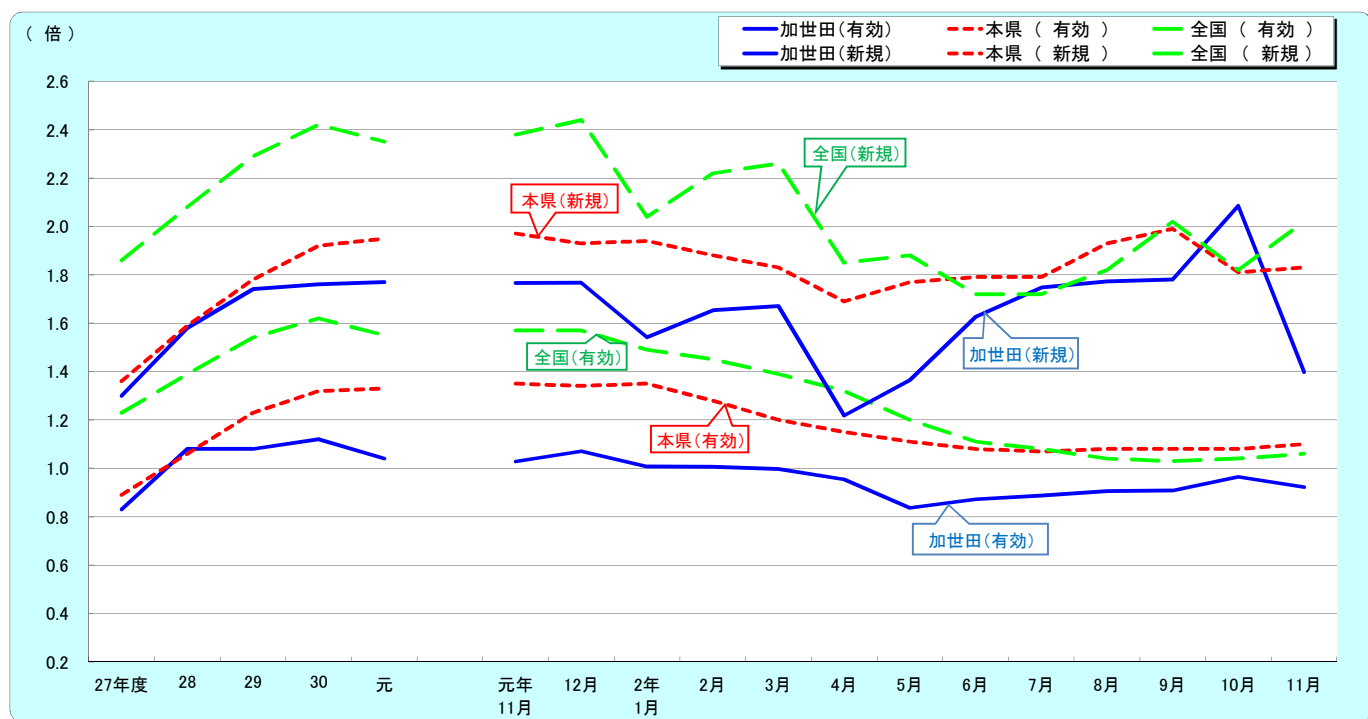


加世田公共職業安定所
南さつま市加世田東本町35-11
TEL 0993-53-5111
FAX 0993-53-2449

サンセットブリッジ(南さつま市)

管轄区域(南さつま市、枕崎市、南九州市のうち川辺町・知覧町)

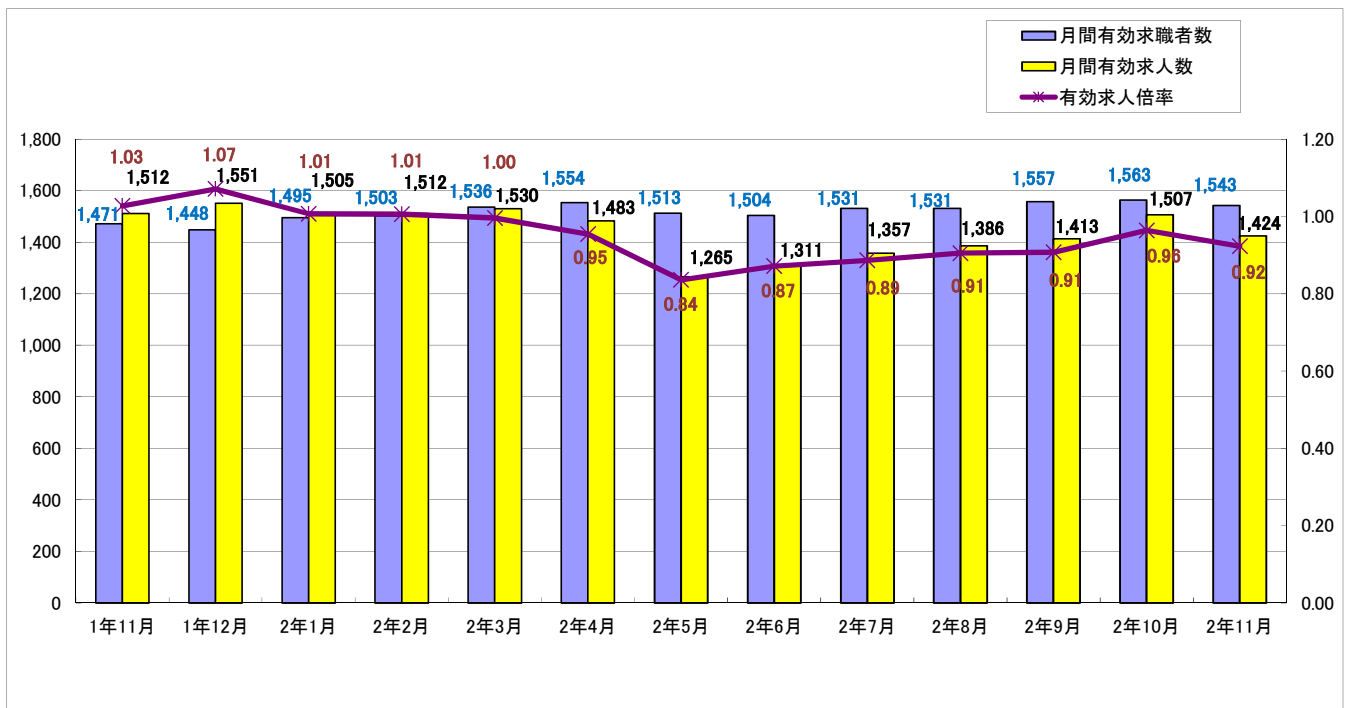
1. 求人倍率の推移(パートを含む、年度平均は原数値、各月は季節調整値)



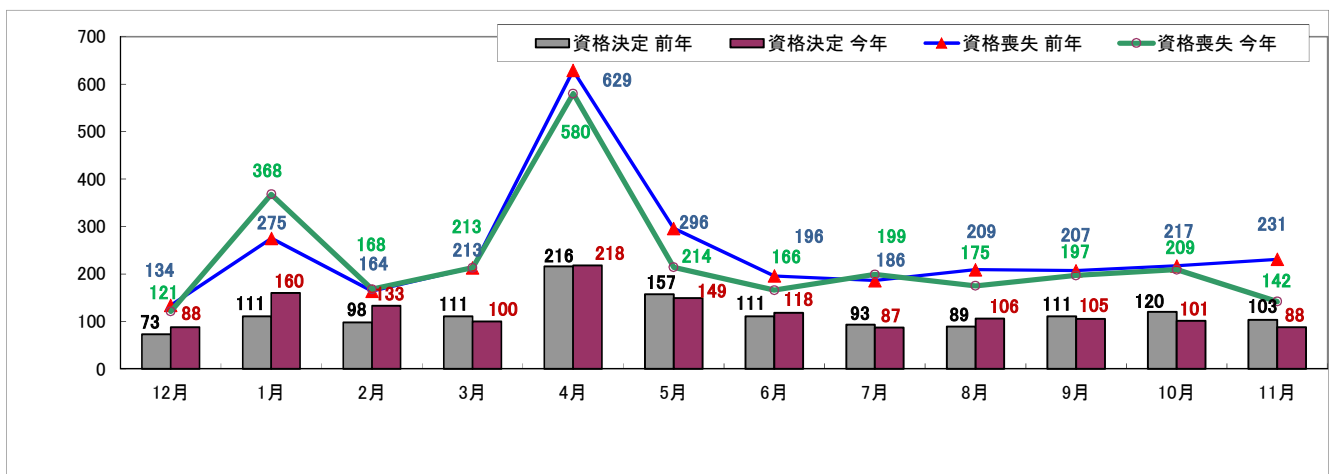
		27年度	28	29	30	元	元年 11月	12月	2年 1月	2月	3月	4月	5月	6月	7月	8月	9月	10月	11月
有効求人倍率	加世田	0.83	1.08	1.08	1.12	1.04	1.03	1.07	1.01	1.01	1.00	0.95	0.84	0.87	0.89	0.91	0.91	0.96	0.92
	本県	0.89	1.06	1.23	1.32	1.33	1.35	1.34	1.35	1.28	1.20	1.15	1.11	1.08	1.07	1.08	1.08	1.08	1.10
	全国	1.23	1.39	1.54	1.62	1.55	1.57	1.57	1.49	1.45	1.39	1.32	1.20	1.11	1.08	1.04	1.03	1.04	1.06
新規求人倍率	加世田	1.30	1.58	1.74	1.76	1.77	1.77	1.77	1.54	1.65	1.67	1.22	1.36	1.63	1.75	1.77	1.78	2.09	1.40
	本県	1.36	1.59	1.78	1.92	1.95	1.97	1.93	1.94	1.88	1.83	1.69	1.77	1.79	1.79	1.93	1.99	1.81	1.83
	全国	1.86	2.08	2.29	2.42	2.35	2.38	2.44	2.04	2.22	2.26	1.85	1.88	1.72	1.72	1.82	2.02	1.82	2.02
完全失業率(%)	全国	3.4	3.1	2.8	2.4	2.4	2.2	2.2	2.4	2.4	2.5	2.6	2.9	2.8	2.9	3.0	3.0	3.1	2.9
完全失業者数(万人)	全国	222	208	190	166	162	151	145	159	159	176	189	198	195	197	206	210	215	195

※全国及び本県の各月の数値は季節調整値、年度平均は原数値です。(※完全失業率、完全失業者数は年平均値です。)

2. 求人・求職の動向



3. 雇用保険の動向



	1年11月	1年12月	2年1月	2年2月	2年3月	2年4月	2年5月	2年6月	2年7月	2年8月	2年9月	2年10月	2年11月
新規求職者数	312	291	354	349	331	403	299	329	305	264	282	294	289
有効求職者数	1,471	1,448	1,495	1,503	1,536	1,554	1,513	1,504	1,531	1,531	1,557	1,563	1,543
新規求人数	551	514	546	577	553	491	408	535	533	468	502	613	404
有効求人数	1,512	1,551	1,505	1,512	1,530	1,483	1,265	1,311	1,357	1,386	1,413	1,507	1,424
紹介件数	310	275	367	335	393	308	279	361	315	277	306	362	293
就職件数	144	133	143	133	200	189	129	147	122	120	124	143	162
就職率(%)	46.2	45.7	40.4	38.1	60.4	46.9	43.1	44.7	40.0	45.5	44.0	48.6	56.1
充足率(%)	21.6	23.2	22.5	17.5	32.2	33.6	27.0	22.8	19.7	22.4	23.9	20.4	31.4
資格取得件数	193	176	228	189	181	534	373	220	168	134	176	204	125
資格喪失件数	231	121	368	168	213	580	214	166	199	175	197	209	142
会社都合離職者	12	6	67	28	10	21	9	11	13	16	15	9	10
離職票交付件数	170	96	264	134	159	472	165	119	141	138	159	152	112
受給資格決定件数 (一般・一時金)	103	88	160	133	100	218	149	118	87	106	105	101	88
受給者実人員	333	326	353	322	336	331	365	383	420	463	476	431	413

4. 一般職業紹介状況(新規学卒除き、パート含む)

項目		区分		合計	前月	前年同月	前年同月比 (%)
		男	女				
求 職	A. 新規求職申込件数			289	294	312	▲ 7.4
		常用		279	290	304	▲ 8.2
		雇用保険受給者		44	64	60	▲ 26.7
	B. 月間有効求職者数			1,543	1,563	1,471	4.9
		常用		1,525	1,554	1,460	4.5
		雇用保険受給者		525	558	446	17.7
求 人	C. 新規求人数			404	613	551	▲ 26.7
		常用		387	567	533	▲ 27.4
	D. 月間有効求人数			1,424	1,507	1,512	▲ 5.8
		常用		1,366	1,455	1,452	▲ 5.9
紹 介	E. 紹介件数			293	362	310	▲ 5.5
		常用		258	322	284	▲ 9.2
		雇用保険受給者		76	89	68	11.8
就 職	F. 就職件数			162	143	144	12.5
		常用		129	130	136	▲ 5.1
		雇用保険受給者		43	41	41	4.9
比 率	新規求人倍率(C/A)			1.40	2.09	1.77	▲ 0.48P
	有効求人倍率(D/B)			0.92	0.96	1.03	▲ 0.2P
	就職率(F/A×100)			56.06	48.64	46.15	3.99P
	充足率			31.4	20.4	21.6	5.5P

5. パートタイム職業紹介状況

項目		区分		合計	前月	前年同月	前年同月比 (%)
		男	女				
A. 新規求職申込件数				137	142	132	3.8
B. 月間有効求職者数				699	686	637	9.7
C. 新規求人数				158	219	210	▲ 24.8
D. 月間有効求人数				544	558	564	▲ 3.5
E. 紹介件数				134	173	118	13.6
F. 就職件数				97	66	64	51.6
新規求人倍率(C/A)				1.15	1.54	1.59	▲ 0.52P
有効求人倍率(D/B)				0.78	0.81	0.89	▲ 0.25P

※ハローワークでは性別の記入が無くとも求職を受理することとしているため、男女の合計数と総数が一致しない場合があります。

6.雇用保険適用取扱状況

項目	区分		前月	前年同月	前年同月比 (%)	
	合計	男				女
新規適用事業所数	3		3	5	▲ 40.0	
廃止事業所数	5		2	3	66.7	
月末現在適用事業所数	1,420		1,422	1,424	▲ 0.3	
資格取得者数	125	60	65	204	193	▲ 35.2
資格喪失者数	142	65	77	209	231	▲ 38.5
うち事業主都合	10	3	7	9	12	▲ 16.7
月末現在被保険者数	18,216	8,757	9,459	18,225	18,240	▲ 0.1

7.雇用保険給付取扱状況

項目	区分		前月	前年同月	前年同月比 (%)			
	合計	男				女		
一般手当	支給金額(千円)	45,812	20,116	25,696	49,181	32,060	42.9	
	受給資格決定件数	66	22	44	90	71	▲ 7.0	
	初回受給者数	57	24	33	57	46	23.9	
	受給者実人員	396	147	249	422	312	26.9	
	支給金額(千円)	45,083	19,669	25,414	48,259	31,348	43.8	
高年齢	受給資格決定件数	16	8	8	11	24	▲ 33.3	
	受給者数	17	8	9	9	20	▲ 15.0	
	支給金額(千円)	2,906	1,747	1,159	1,951	3,973	▲ 26.9	
特例	受給資格決定件数	6	5	1	0	8	▲ 25.0	
	受給者数	0	0	0	0	1	▲ 100.0	
	支給金額(千円)	10	10	0	18	109	▲ 90.8	
就職促進給付	計	支給人員	49	24	25	66	33	48.5
	支給金額(千円)	16,362	9,051	7,311	19,095	9,019	81.4	
	うち再就職手当	支給人員	35	15	20	46	30	16.7
	支給金額(千円)	14,538	7,863	6,675	16,324	8,710	66.9	
	うち就業手当	支給人員	3	3	0	4	1	200.0
支給金額(千円)	223	153	70	155	17	1211.8		
うち就業促進定着手当	支給人員	11	6	5	16	2	450.0	
	支給金額(千円)	1,600	1,035	565	2,615	292	447.9	
教育訓練給付	通学制	受給者数	2	2	0	4	3	▲ 33.3
	支給金額(千円)	100	100	0	134	133	▲ 24.8	
通信制	受給者数	1	0	1	1	5	▲ 80.0	
	支給金額(千円)	24	0	24	16	97	▲ 75.3	
雇用継続給付	高年齢雇用継続給付	受給者実人員	210	165	45	153	218	▲ 3.7
	支給金額(千円)	4,724	3,963	761	3,311	4,735	▲ 0.2	
育児休業給付	受給者実人員	130	0	130	129	99	31.3	
	支給金額(千円)	13,855	0	13,855	12,835	9,894	40.0	
介護休業給付	受給者実人員	0	0	0	0	2	▲ 100.0	
	支給金額(千円)	0	0	0	0	434	▲ 100.0	