

令和2年11月 業務月報

ハローワークかごしま

鹿児島公共職業安定所

鹿児島市下荒田1丁目43番28号
TEL 099-250-6060 FAX 099-250-6093
URL <http://j-site.mhlw.go.jp/kagoshima-roudoukyoku/>

ワークプラザ天文館

鹿児島市東千石町1番38号 アイムビル6F
TEL 099-223-8010 FAX 099-225-7030

マザーズコーナーかごしま

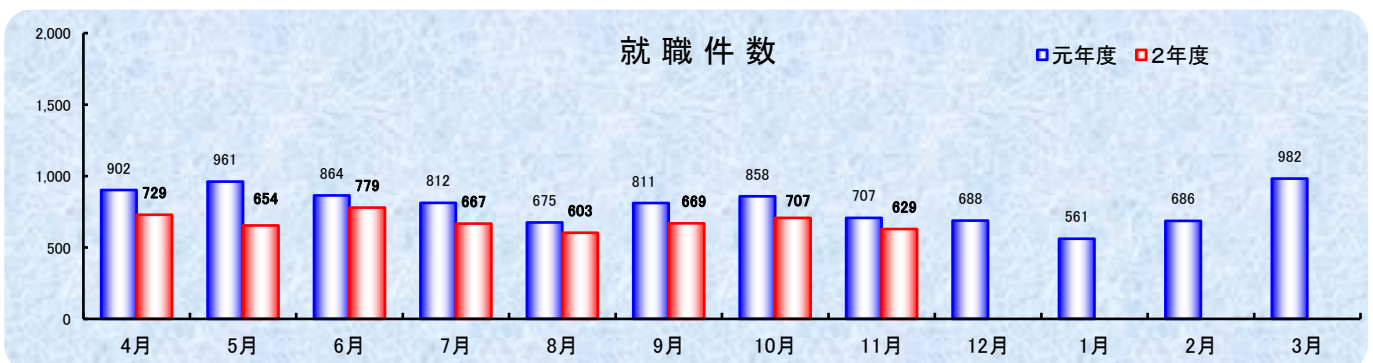
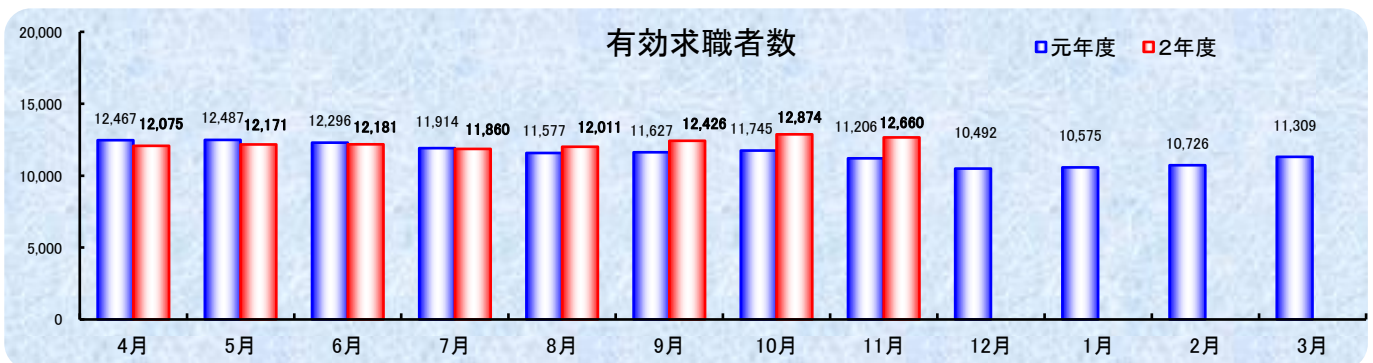
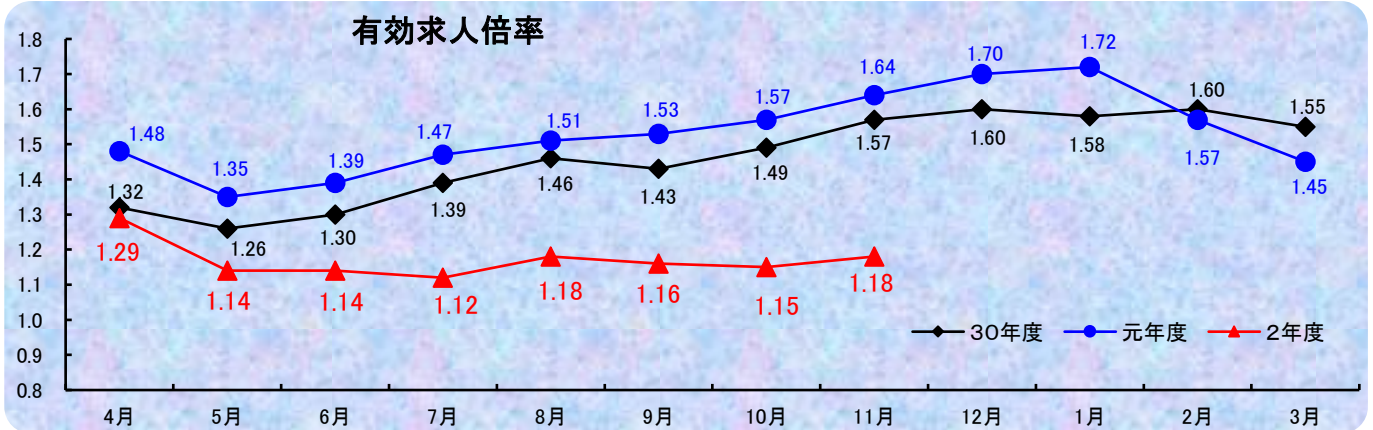
鹿児島市東千石町1番38号 アイムビル6F
TEL 099-223-2821 FAX 099-225-7030

ヤングハローワーク

鹿児島市東千石町1番38号 アイムビル3F
TEL 099-224-3433 FAX 099-224-3250

ワークサポートみなみ

鹿児島市宇宿2-3-5 オブシアミスミ3F
TEL 099-257-5670 FAX 099-257-5566



管内の労働市場について（令和2年11月）

- 鹿児島公共職業安定所の11月の有効求人倍率（原数値）は、1.18倍となり前月を0.03ポイント上回った。
 ○鹿児島県の11月の有効求人倍率（季節調整値）は、1.10倍となり前月を0.02ポイント上回った。
 ○なお全国の11月の有効求人倍率（季節調整値）は、1.06倍となり、前月を0.02ポイント上回った。

有効求人倍率の推移

区 分	令和2年 8月	令和2年 9月	令和2年 10月	令和2年 11月
鹿 児 島 所	1.18 (1.51)	1.16 (1.53)	1.15 (1.57)	1.18 (1.64)
鹿 児 島 県	1.08 (1.36)	1.08 (1.35)	1.08 (1.36)	1.10 (1.35)
全 国	1.04 (1.59)	1.03 (1.58)	1.04 (1.58)	1.06 (1.57)

※1（ ）内は、前年同月数値 ※2 鹿児島県、全国は季節調整

管内の求人・求職の状況は次のとおりです

労働市場の概況【学卒を除きパートタイムを含む】

【求人の動き】

新規求人数（パートを含む、原数値）は、前年同月比12.7%減で11ヶ月連続減少となった。

これを一般・パート別に比較すると、一般は8.6%の減少、パートは18.3%の減少となった。

新規求人数（同）を産業別に前年同月比でみると、**建設業**（11.8%増）は5ヶ月連続増加、**製造業**（30.9%減）は、4ヶ月連続減少、**情報通信業**（27.9%減）は3ヶ月連続減少、**運輸業、郵便業**（14.7%減）は3ヶ月連続減少、**卸売業、小売業**（17.3%増）は3ヶ月ぶり増加、**宿泊業、飲食サービス業**（47.7%減）は12ヶ月連続減少、**医療、福祉**（12.7%減）は9ヶ月連続減少、**サービス業**（19.8%減）は14ヶ月連続減少となった。

有効求人数（パートを含む、原数値）は、前年同月比18.8%減で10ヶ月連続減少となった。

【求職の動き】

新規求職者数（パートを含む、原数値）は、前年同月比5.0%減で11ヶ月連続減少となった。

これを一般・パート別に比較すると、一般は9.5%の減少、パートは4.9%の増加となった。

有効求職者数（パートを含む、原数値）は、前年同月比13.0%増で4ヶ月連続増加となった。

1 求人・求職の状況

項 目	令 和 2 年 1 1 月			前 月 数	前 年 同 月 数	前 年 同 月 比
	計	一 般	パ ー ト			
新 規 求 人 数	5,462	3,299	2,163	5,598	6,256	▲ 12.7
有 効 求 人 数	14,940	9,435	5,505	14,865	18,406	▲ 18.8
新 規 求 職 者 数	2,299	1,500	799	2,819	2,420	▲ 5.0
有 効 求 職 者 数	12,660	7,902	4,758	12,874	11,206	13.0

2 産業別新規求人の状況【学卒を除きパートタイムを含む】

産 業	令 和 2 年 1 1 月	前 年 同 月 数	増 減 数	前 年 同 月 比
D 建設業	454	406	48	11.8
E 製造業	230	333	▲ 103	▲ 30.9
F 情報通信業	129	179	▲ 50	▲ 27.9
H 運輸業、郵便業	243	285	▲ 42	▲ 14.7
I 卸売業、小売業	1,304	1,112	192	17.3
M 宿泊業、飲食サービス業	284	543	▲ 259	▲ 47.7
P 医療、福祉	1,519	1,740	▲ 221	▲ 12.7
R サービス業 （他に分類されないもの）	758	945	▲ 187	▲ 19.8
そ の 他	541	713	▲ 172	▲ 24.1
合 計	5,462	6,256	▲ 794	▲ 12.7

1. 一般職業紹介状況【学卒を除きパートタイムを含む】

		計	男	女	前年同月数	前年同月比
求	A 新規求職申込件数	2,299	857	1,441	2,420	▲ 5.0
	常用	2,290	856	1,433	2,405	▲ 4.8
	保受給者	671	225	446	749	▲ 10.4
職	B 月間有効求職者数	12,660	4,992	7,662	11,206	13.0
	常用	12,596	4,976	7,614	11,156	12.9
	保受給者	5,717	1,949	3,768	4,624	23.6
求	C 新規求人数	5,462	*	*	6,256	▲ 12.7
	常用	5,101	*	*	5,748	▲ 11.3
	D 月間有効求人数	14,940	*	*	18,406	▲ 18.8
人	常用	14,063	*	*	17,171	▲ 18.1
	D 新規求人件数	3,108	*	*	3,601	▲ 13.7
常用	常用	2,957	*	*	3,414	▲ 13.4
	F 紹介件数	2,158	971	1,187	2,404	▲ 10.2
紹介	常用	2,048	943	1,105	2,261	▲ 9.4
	保受給者	570	282	288	622	▲ 8.4
就	G 就職件数	629	233	396	707	▲ 11.0
	常用	595	227	368	652	▲ 8.7
	保受給者	181	68	113	213	▲ 15.0
	県外	40	*	*	48	▲ 16.7
職	H 充足数	765	*	*	845	▲ 9.5
	常用	723	*	*	781	▲ 7.4
主要比率	新規求人倍率 C/A	2.38	*	*	2.59	▲ 0.21
	有効求人倍率 D/B	1.18	*	*	1.64	▲ 0.46
	就職率【常用】 G/A	26.0	26.5	25.7	27.1	▲ 1.10
	充足率【常用】 H/C	14.2	*	*	13.6	0.60

※求職申込時の「性別」欄の記載が任意となったことから、男女の合計は必ずしも一致しない

2. 障害者職業紹介状況

		計	身体障害者		知的・精神・発達障害者等		前年同月数	前年同月比
			うち重度		うち精神障害			
職業紹介	新規求職申込件数	128	33 (27)	8 (3)	95 (28)	59 (20)	103	24.3
	紹介件数	158	24	12	134	103	177	▲ 10.7
	就職件数	35	9 (7)	2 (2)	26 (11)	16 (7)	45	▲ 22.2
登録	新規登録者数	41	10 (10)	1 (1)	31 (10)	20 (6)	27	51.9
	新規移管登録者数	7	1 (0)	0 (0)	6 (1)	5 (1)	18	▲ 61.1
録	期末現在登録者数	5,542	2,138	950	3,404	2,059	5,835	▲ 5.0
	有効求職者	1,852	637	271	1,215	853	1,474	25.6
	就業中の者	3,348	1,400	622	1,948	1,039	3,722	▲ 10.0
	保留中の者	342	101	57	241	167	639	▲ 46.5

※()は45歳以上で内数

3. 一般職業紹介状況【パートタイム】

		計	男	女	前年同月数	前年同月比
求 職	A 新規求職申込件数	799	149	650	762	4.9
	常用的	792	149	643	754	5.0
	B 月間有効求職者数	4,758	1,068	3,687	4,017	18.4
	常用的	4,712	1,058	3,651	3,981	18.4
	保受給者	2,112	276	1,836	1,574	34.2
求 人	C 新規求人数	2,163	*	*	2,646	▲ 18.3
	常用的	1,937	*	*	2,249	▲ 13.9
	D 月間有効求人数	5,505	*	*	7,623	▲ 27.8
	常用的	5,085	*	*	6,749	▲ 24.7
紹 介	E 紹介件数	648	170	478	764	▲ 15.2
	常用的	567	156	411	668	▲ 15.1
	保受給者	134	34	100	127	5.5
就 職	G 就職件数	250	48	202	272	▲ 8.1
	常用的	223	45	178	227	▲ 1.8
	保受給者	52	5	47	59	▲ 11.9
充 足	H 充足数	306	*	*	314	▲ 2.5
	常用的	278	*	*	265	4.9
主 要 比 率	新規求人倍率 C/A	2.71	*	*	3.47	▲ 0.76
	有効求人倍率 D/B	1.16	*	*	1.90	▲ 0.74
	就職率【常用】 G/A	28.2	30.2	27.7	30.1	▲ 1.9
	充足率【常用】 H/C	14.4	*	*	11.8	2.6

※求職申込時の「性別」欄の記載が任意となったことから、男女の合計は必ずしも一致しない

4. ワークプラザ天文館職業紹介状況

	計	男	女	うちパート	前年同月数	前年同月比
新規求職申込件数	348	92	256	122	362	▲ 3.9
月間有効求職者数	1,312	346	966	450	1,242	5.6
新規求人数	1,125	*	*	511	1,562	▲ 28.0
月間有効求人数	3,072	*	*	1,300	4,223	▲ 27.3
紹介件数	399	109	290	125	421	▲ 5.2
就職件数	106	26	80	45	141	▲ 24.8

5. ヤングハローワーク職業紹介状況

	計	男	女	うちパート	前年同月数	前年同月比
新規求職申込件数	165	57	108	22	186	▲ 11.3
月間有効求職者数	695	254	440	89	706	▲ 1.6
紹介件数	135	57	78	19	126	7.1
就職件数	39	14	25	7	41	▲ 4.9

6. ワークサポートみなみ職業紹介状況

	計	男	女	うちパート	前年同月数	前年同月比
新規求職申込件数	495	162	333	195	512	▲ 3.3
月間有効求職者数	2,012	664	1,347	780	1,677	20.0
紹介件数	563	235	328	183	647	▲ 13.0
就職件数	180	52	128	78	185	▲ 2.7

7. 雇用保険適用業務状況

	計	男	女	前年同月数	前年同月比
新規適用事業所数	35	*	*	35	±0
廃止事業所数	32	*	*	53	▲ 39.6
月末適用事業所数	12,208	*	*	12,025	1.5
被保険者資格取得者数	2,582	972	1,610	3,100	▲ 16.7
被保険者資格喪失者数	2,328	991	1,337	2,669	▲ 12.8
月末被保険者数	219,374	110,926	108,448	218,543	0.4

8. 雇用保険失業給付支給状況

金額単位(千円)

		計	男	女	前年同月数	前年同月比		
一 般	総支給額	361,492	152,259	209,233	268,393	34.7		
	受給資格決定件数	542	201	341	556	▲ 2.5		
	基本手当 基本分	初回受給者数	486	188	298	512	▲ 5.1	
		特定受給資格者	97	43	54	89	9.0	
	当	受給者実人員	2,328	867	1,461	2,156	8.0	
		特定受給資格者	563	222	341	395	42.5	
	当	支給金額	259,083	112,426	146,657	236,544	9.5	
		個別延長給付	受給者実人員	795	254	541	0	-
			支給金額	75,229	29,458	45,771	0	-
	訓練延長給付	支給金額	23,693	8,826	14,866	26,256	▲ 9.8	
	技能習得手当等	受給者実人員	483	215	268	563	▲ 14.2	
		支給金額	2,848	1,225	1,623	3,495	▲ 18.5	
	傷病手当	受給者実人員	6	3	3	11	▲ 45.5	
		支給金額	638	323	315	2,098	▲ 69.6	
	支給終了者数	451	145	306	455	▲ 0.9		
給付制限件数	349	135	214	367	▲ 4.9			
高年齢	受給資格決定件数	98	57	41	102	▲ 3.9		
	受給者数	132	84	48	82	61.0		
	支給金額	26,789	19,122	7,666	16,855	58.9		
短期	特例金	受給資格決定件数	5	0	5	6	▲ 16.7	
		受給者数	1	0	1	2	▲ 50.0	
		支給金額	205	9	196	357	▲ 42.5	
就職促進	就業手当	受給者実人員	12	3	9	5	140.0	
		支給金額	815	466	349	364	124.1	
	再就職手当	支給人員	326	139	187	274	19.0	
		支給金額	114,556	56,263	58,293	89,059	28.6	
就業促進定着手当	支給人員	53	18	35	58	▲ 8.6		
	支給金額	7,324	3,102	4,222	8,325	▲ 12.0		
教育訓練給付	通学制	受給者数	14	9	5	11	27.3	
		支給金額	657	416	241	647	1.5	
	通信制	受給者数	19	7	12	16	18.8	
		支給金額	352	104	249	300	17.4	
日雇	普通給付	受給者実人員	55	55	0	62	▲ 11.3	
		支給金額	3,030	3,030	0	3,525	▲ 14.0	
雇用継続給付	高年齢雇用継続給付	受給者実人員	2,285	1,933	352	2,336	▲ 2.2	
		支給金額	56,444	49,651	6,794	56,744	▲ 0.5	
	育児休業給付	受給者実人員	1,682	21	1,661	1,835	▲ 8.3	
		支給金額	204,565	3,142	201,423	215,961	▲ 5.3	
	介護休業給付	受給者数	4	0	4	16	▲ 75.0	
支給金額		684	0	684	4,118	▲ 83.4		