



# 業務月報

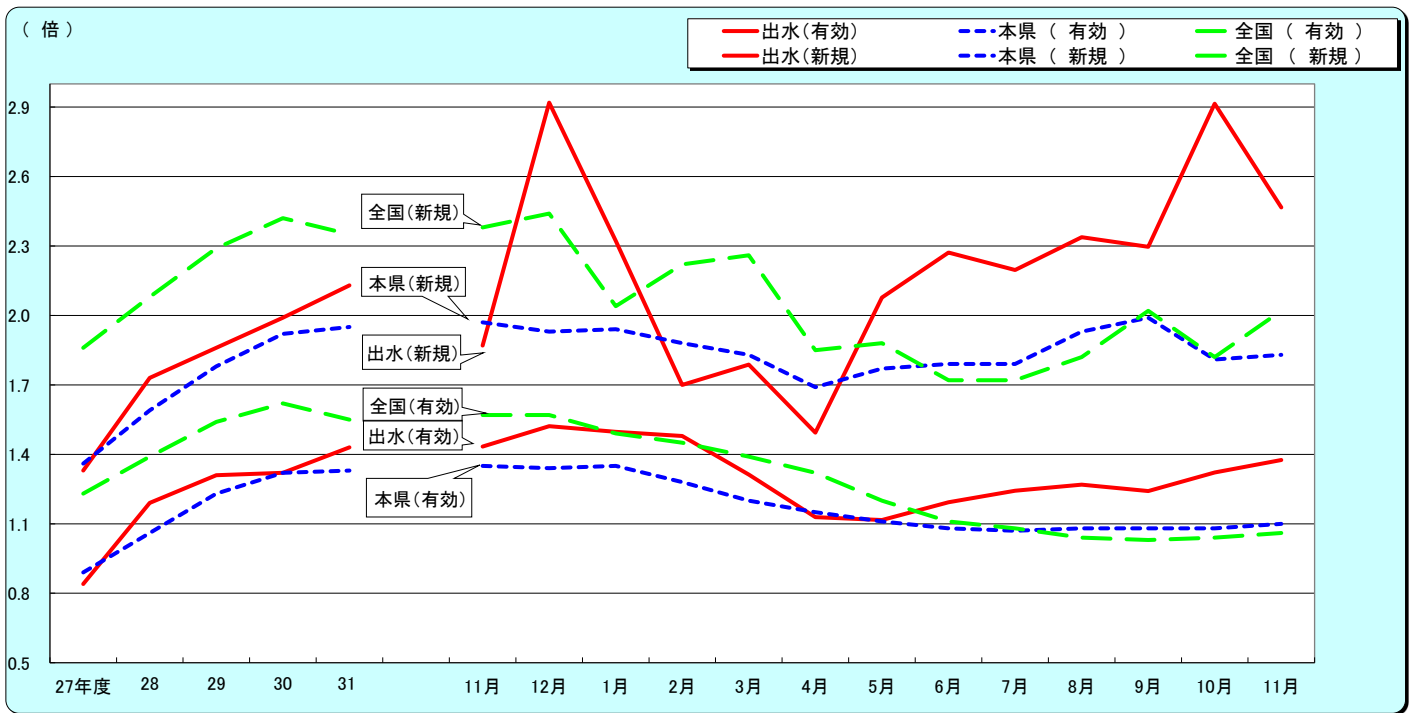
令和2年11月分  
(ハローワーク出水)

出水公共職業安定所  
出水市緑町37-5  
TEL 0996-62-0685  
FAX 0996-63-1308

管轄区域(出水市、阿久根市、長島町)

クレインパーク(出水市・鶴の博物館)

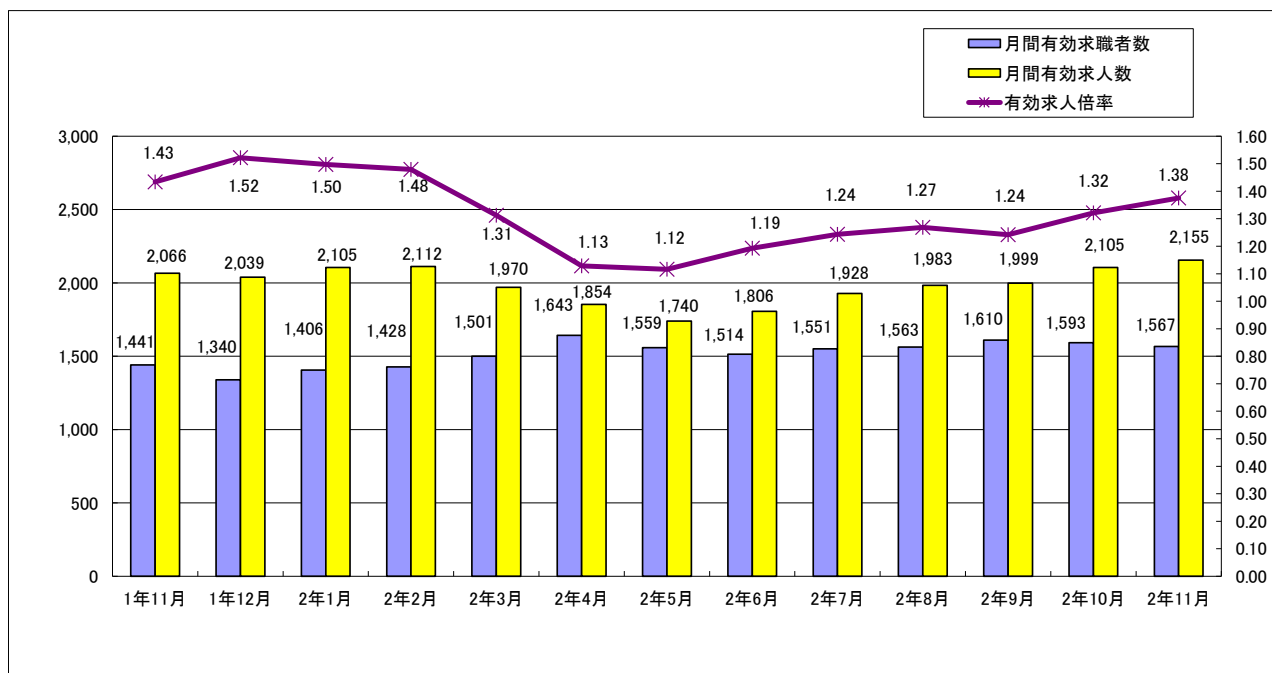
## 1. 求人倍率の推移(パートを含む、年度平均は原数値、各月は季節調整値)



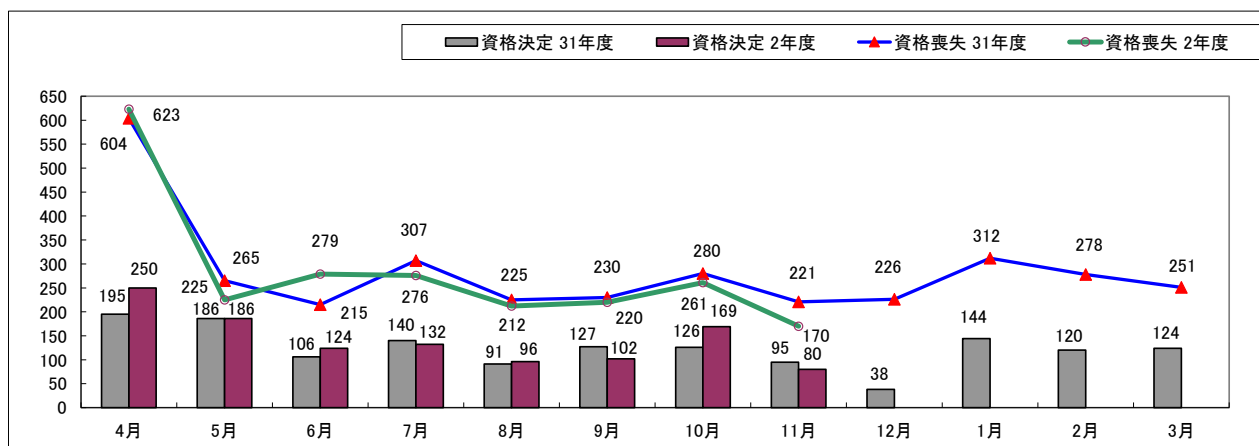
		27年度	28	29	30	31	11月	12月	1月	2月	3月	4月	5月	6月	7月	8月	9月	10月	11月
有効求人倍率	出水	0.84	1.19	1.31	1.32	1.43	1.43	1.52	1.50	1.48	1.31	1.13	1.12	1.19	1.24	1.27	1.24	1.32	1.38
	本県	0.89	1.06	1.23	1.32	1.33	1.35	1.34	1.35	1.28	1.20	1.15	1.11	1.08	1.07	1.08	1.08	1.08	1.10
	全国	1.23	1.39	1.54	1.62	1.55	1.57	1.57	1.49	1.45	1.39	1.32	1.20	1.11	1.08	1.04	1.03	1.04	1.06
新規求人倍率	出水	1.33	1.73	1.86	1.99	2.13	1.87	2.92	2.32	1.70	1.79	1.49	2.08	2.27	2.20	2.34	2.30	2.91	2.47
	本県	1.36	1.59	1.78	1.92	1.95	1.97	1.93	1.94	1.88	1.83	1.69	1.77	1.79	1.79	1.93	1.99	1.81	1.83
	全国	1.86	2.08	2.29	2.42	2.35	2.38	2.44	2.04	2.22	2.26	1.85	1.88	1.72	1.72	1.82	2.02	1.82	2.02
完全失業率 (%)	全国	3.4	3.1	2.8	2.4	2.4	2.2	2.2	2.4	2.4	2.5	2.6	2.9	2.8	2.9	3.0	3.0	3.1	2.9
完全失業者数 (万人)	全国	218	202	190	166	162	151	145	159	159	176	189	198	195	197	206	210	215	195

※全国及び本県の数値は季節調整値です

## 2. 求人・求職の動向



## 3. 雇用保険の動向



	1年11月	1年12月	2年1月	2年2月	2年3月	2年4月	2年5月	2年6月	2年7月	2年8月	2年9月	2年10月	2年11月
新規求職者数	322	247	404	353	376	488	273	302	377	278	300	305	300
有効求職者数	1,441	1,340	1,406	1,428	1,501	1,643	1,559	1,514	1,551	1,563	1,610	1,593	1,567
新規求人人数	602	721	938	600	672	729	567	686	828	650	689	889	740
有効求人人数	2,066	2,039	2,105	2,112	1,970	1,854	1,740	1,806	1,928	1,983	1,999	2,105	2,155
紹介件数	356	272	397	351	381	335	250	310	353	264	307	321	292
就職件数	171	156	166	150	172	191	145	162	147	136	177	161	132
就職率(%)	53.1	63.2	41.1	42.5	45.7	39.1	53.1	53.6	39.0	48.9	59.0	52.8	44.0
充足率(%)	25.2	17.3	15.0	23.3	23.1	24.7	22.8	21.0	16.3	17.8	19.3	17.2	17.6
資格取得件数	239	207	243	256	250	386	436	243	270	226	177	254	214
資格喪失件数	221	226	312	278	251	623	225	279	276	212	220	261	170
会社都合離職者	8	6	9	19	8	46	25	20	20	13	20	9	14
離職票交付件数	166	135	233	187	187	488	164	220	185	162	178	169	126
受給資格決定件数 (一般・一時金)	95	38	144	120	124	250	186	124	132	96	102	169	80
受給者実人員	319	293	288	263	281	332	356	388	426	462	550	549	518

#### 4. 一般職業紹介状況(新規学卒除き、パート含む)

項目		区分		前月	前年同月	前年同月比 (%)	
		合計	男				女
求	A. 新規求職申込件数	300	140	160	305	322	▲ 6.8
	常用	297	138	159	302	319	▲ 6.9
	雇用保険受給者	55	28	27	80	70	▲ 21.4
職	B 月間有効求職者数	1,567	726	841	1,593	1,441	8.7
	常用	1,559	722	837	1,587	1,433	8.8
	雇用保険受給者	604	255	349	617	479	26.1
求	C 新規求人数	740			889	602	22.9
	常用	636			767	539	18.0
	D 月間有効求人数	2,155			2,105	2,066	4.3
人	常用	1,870			1,823	1,881	▲ 0.6
	E 紹介件数	292	155	137	321	356	▲ 18.0
紹	常用	278	150	128	301	320	▲ 13.1
	雇用保険受給者	63	34	29	89	67	▲ 6.0
就	F 就職件数	132	59	73	161	171	▲ 22.8
	常用	126	58	68	149	161	▲ 21.7
	雇用保険受給者	37	22	15	43	40	▲ 7.5
比	新規求人倍率(C/A)	2.47			2.91	1.87	0.60P
	有効求人倍率(D/B)	1.38			1.32	1.43	▲ 0.06P
	就職率(F/A×100)	44.00	42.14	45.63	52.79	53.11	▲ 9.11P
	充足率	17.6			17.2	25.2	▲ 7.68P

#### 5. パートタイム職業紹介状況

項目		区分		前月	前年同月	前年同月比 (%)	
		合計	男				女
A. 新規求職申込件数		112	26	86	129	137	▲ 18.2
B. 月間有効求職者数		698	188	510	712	637	9.6
C. 新規求人数		227			289	182	24.7
D. 月間有効求人数		663			637	640	3.6
E. 紹介件数		100	38	62	119	133	▲ 24.8
F. 就職件数		56	15	41	63	68	▲ 17.6
新規求人倍率(C/A)		2.03			2.24	1.33	52.57P
有効求人倍率(D/B)		0.95			0.89	1.00	▲ 5.46P

ハローワークでは性別の記入が無くとも求職を受理することとしているため、男女の合計数と総数が一致しない場合があります

## 6.雇用保険適用取扱状況

項目	区分		前月	前年同月	前年同月比 (%)
	合計	男			
新規適用事業所数	4		6	4	0.0
廃止事業所数	3		3	1	200.0
月末現在適用事業所数	1,519		1,519	1,501	1.2
資格取得者数	214	102	254	239	▲ 10.5
資格喪失者数	170	81	261	221	▲ 23.1
	うち事業主都合	7	9	8	75.0
月末現在被保険者数	20,609	10,212	20,570	20,770	▲ 0.8

## 7.雇用保険給付取扱状況

項目	区分		前月	前年同月	前年同月比 (%)			
	合計	男				女		
一般手当	支給金額(千円)	53,605	25,281	28,324	64,217	29,576	81.2	
	基	受給資格決定件数	61	25	36	141	79	▲ 22.8
	本	初回受給者数	83	34	49	77	54	53.7
	当	受給者実人員	500	203	297	518	293	70.6
		支給金額(千円)	53,125	24,975	28,150	63,539	29,105	82.5
高年齢	受給資格決定件数	19	12	7	25	16	18.8	
	受給者数	18	9	9	28	26	▲ 30.8	
	支給金額(千円)	3,459	2,143	1,316	5,697	4,318	▲ 19.9	
特例	受給資格決定件数	0	0	0	3	0	-	
	受給者数	0	0	0	3	0	-	
	支給金額(千円)	11	11	0	392	0	-	
就職促進給付	計	支給人員	39	21	18	42	32	21.9
		支給金額(千円)	14,738	7,286	7,452	16,369	10,512	40.2
うち再就職手当	支給人員	34	16	18	41	29	17.2	
	支給金額(千円)	11,257	5,802	5,454	14,779	9,318	20.8	
うち就業促進定着手当	支給人員	22	7	15	10	8	175.0	
	支給金額(千円)	3,215	1,221	1,994	1,539	1,136	183.0	
うち就業手当	支給人員	2	2	0	1	0	-	
	支給金額(千円)	95	93	2	47	0	-	
教育訓練給付	通学制	受給者数	2	2	0	3	2	0.0
		支給金額(千円)	19	19	0	155	139	▲ 86.3
	通信制	受給者数	1	0	1	2	0	-
		支給金額(千円)	13	0	13	39	0	-
雇用継続給付	高年齢雇用継続給付	受給者実人員	176	145	31	156	187	▲ 5.9
		支給金額(千円)	4,070	3,498	572	3,768	4,231	▲ 3.8
育児休業給付	受給者実人員	97	1	96	151	157	▲ 38.2	
	支給金額(千円)	9,940	94	9,846	13,515	14,841	▲ 33.0	
介護休業給付	受給者実人員	2	0	2	3	2	0.0	
	支給金額(千円)	322	0	322	994	288	11.8	