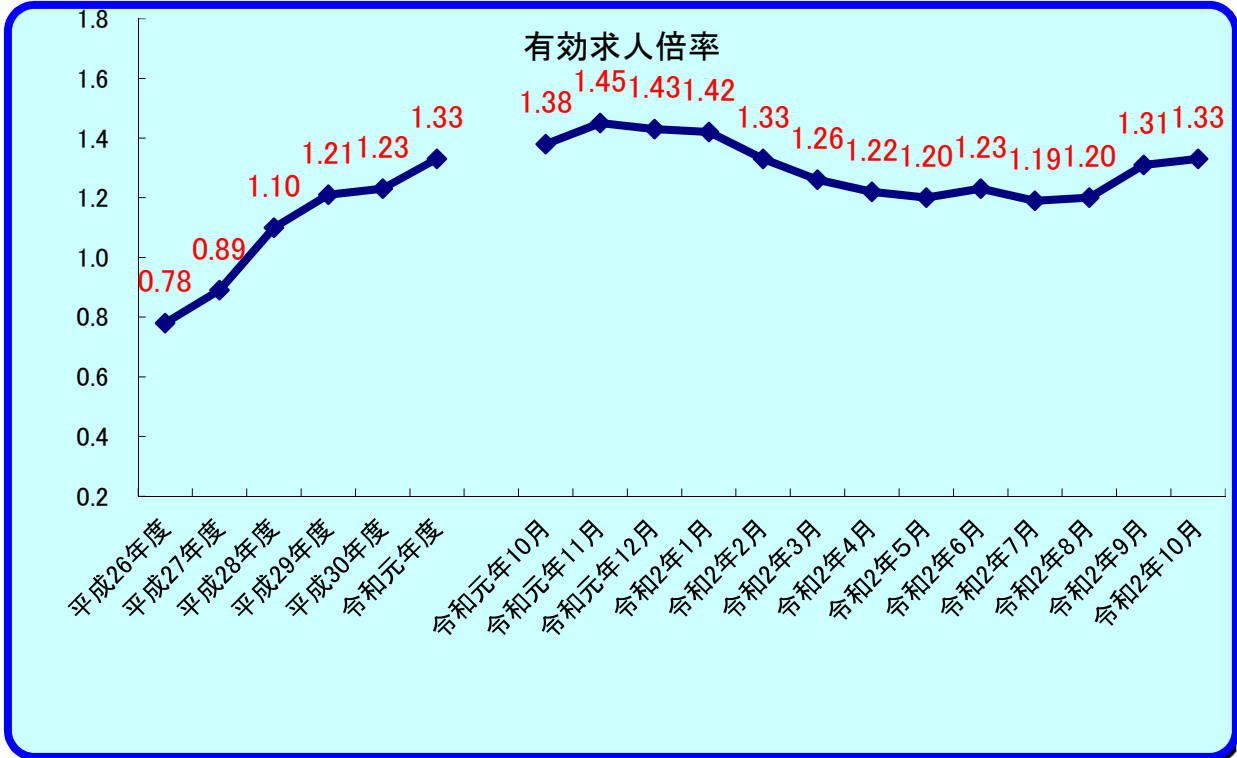


# おすすめ

令和2年10月

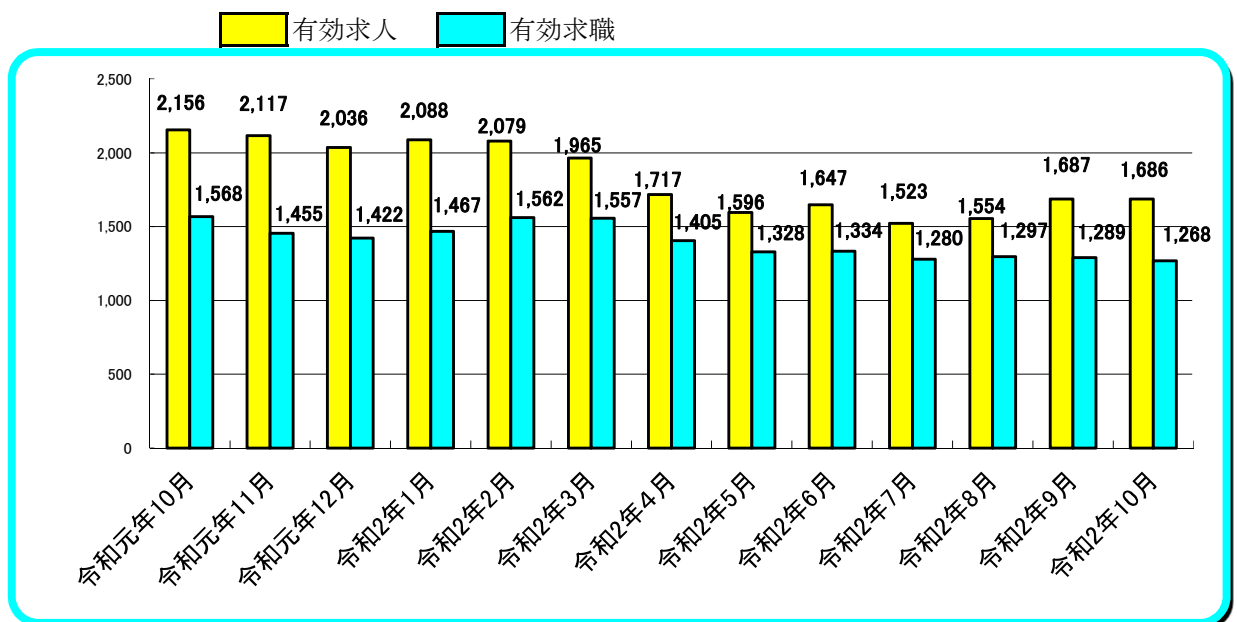
# 労働市場

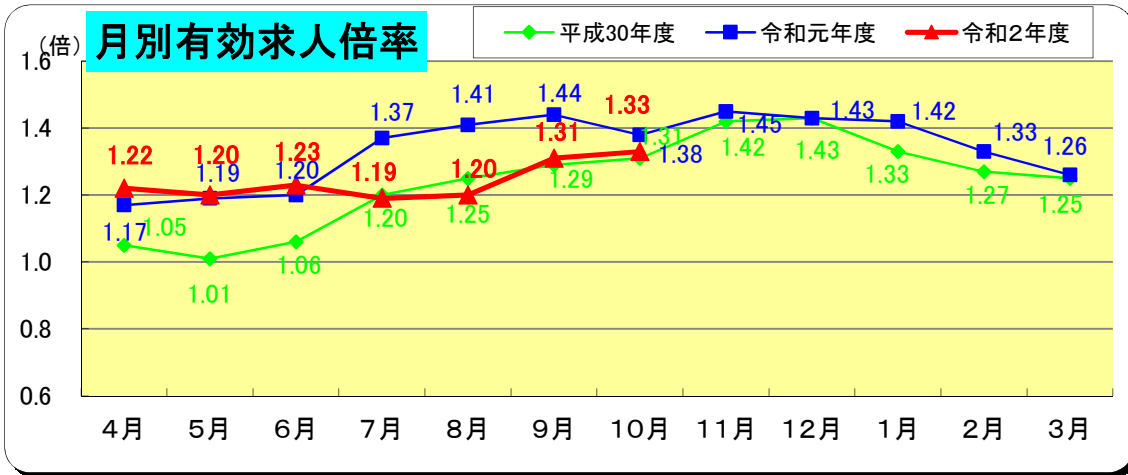


※ 雇用形態：一般（常用＋臨時・季節）＋常用的パート＋臨時的パート

(注) 有効求人倍率＝有効求人数／有効求職者数

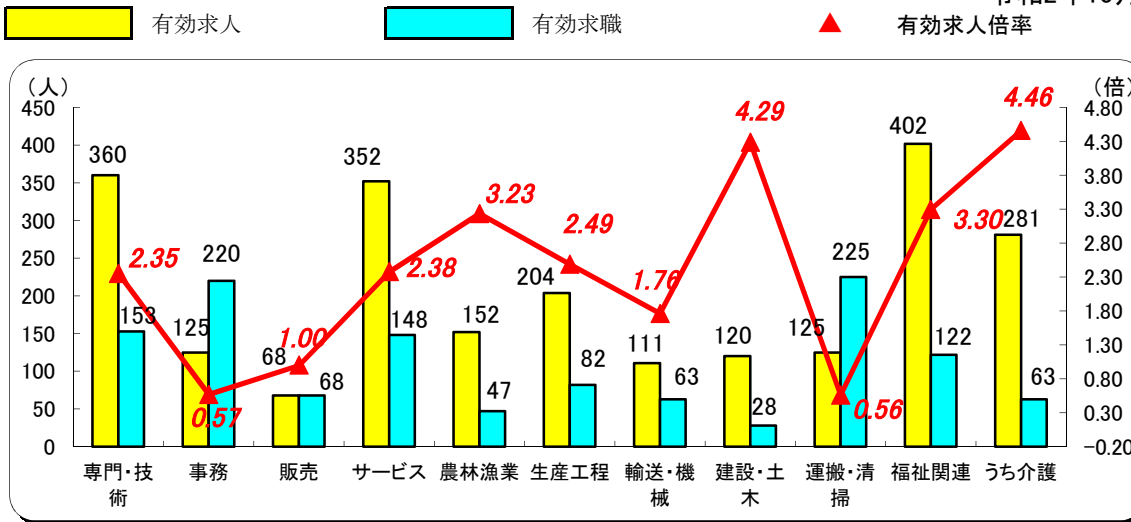
有効求職（求人）とは、公共職業安定所に申し込まれた求職（求人）であって、その申込みの有効期間【翌々月末まで】中であり、かつ、申込みの取消しがなく、まだ就職していない（充足していない）求職（求人）をいう。





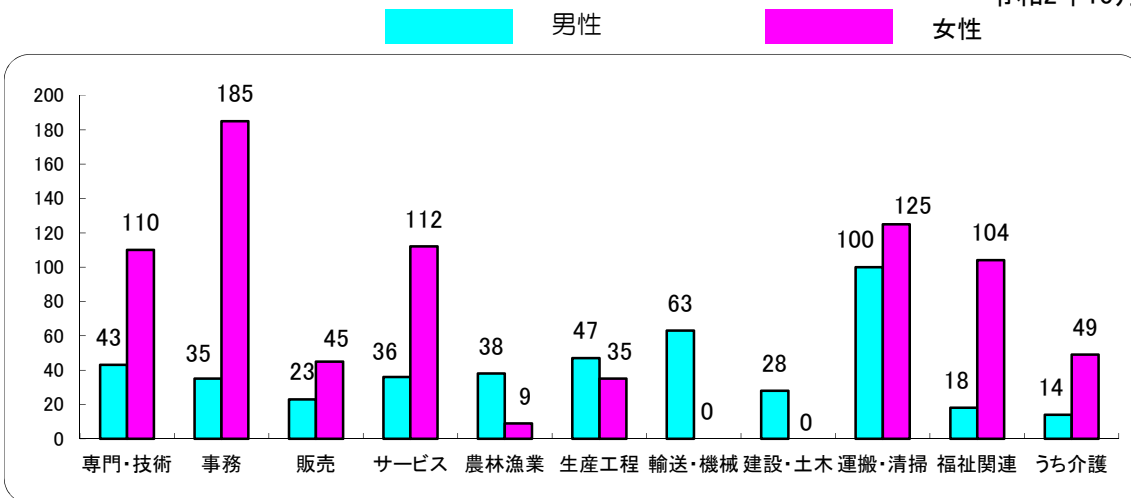
### 職業別有効求人・求職・倍率の状況 常用（パートを含む）

令和2年10月



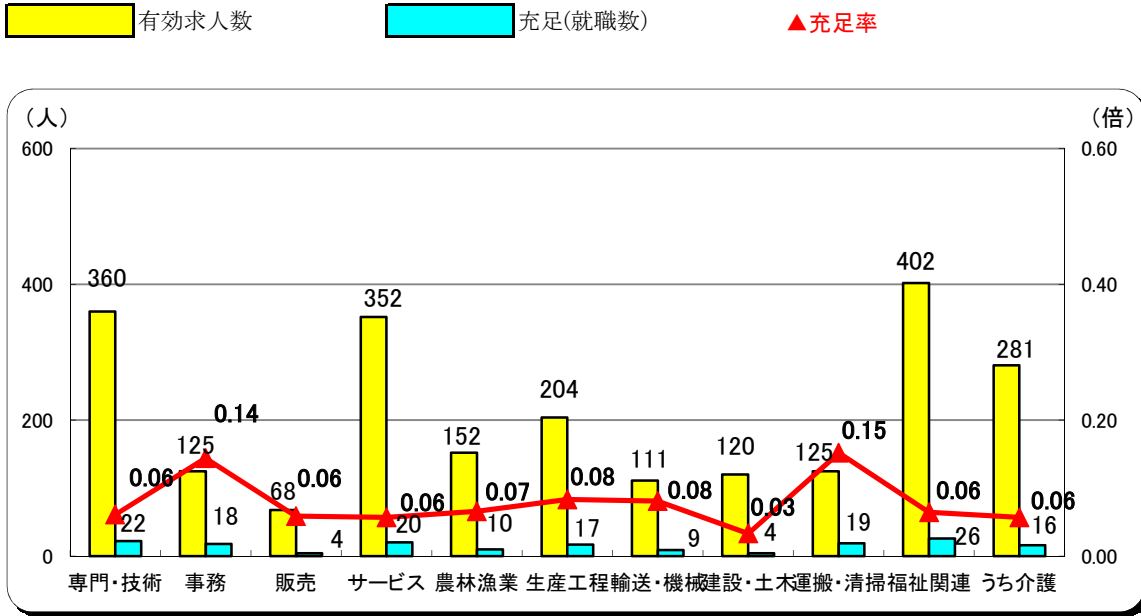
### 職業別・性別 有効求職状況 常用（パートを含む）

令和2年10月



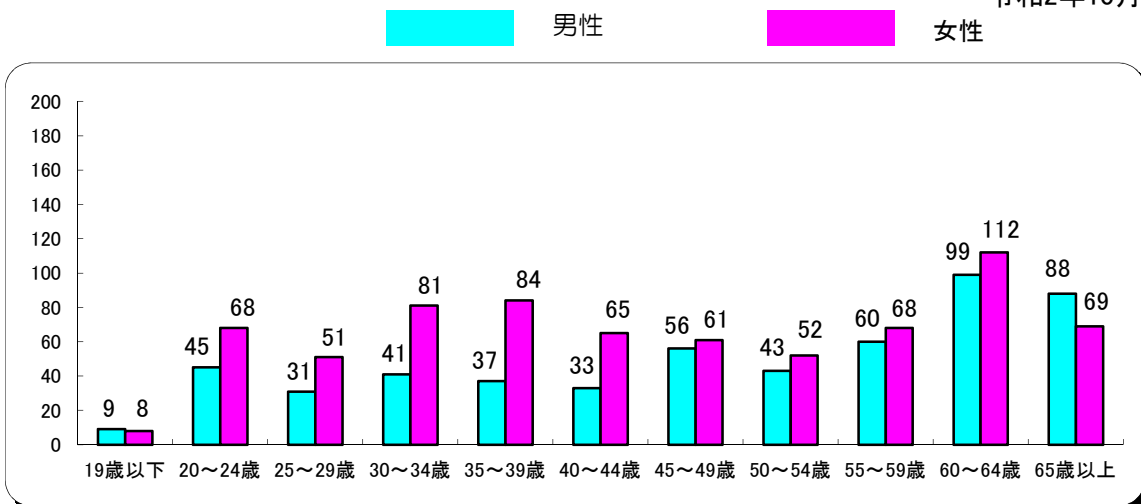
## 職業別有効求人・充足状況 常用（パートを含む）

令和2年10月



## 年齢別有効求職状況 常用（パートを含む）

令和2年10月



# 職業紹介状況

令和2年10月

		合 計	男	志布志市ふるさとハローワーク	前 月	前年同月	前 年 同 月 比 (%)
求	新規求職申込件数	284	141	110	254	582	▲ 51.2
	常 用	282	140	-	254	582	▲ 51.5
	パートを除く	192	117	-	128	346	▲ 44.5
	中高年齢者	143	81	-	138	345	▲ 58.6
	うち55歳以上	94	53	-	100	222	▲ 57.7
	雇用保険受給者	86	41	-	73	99	▲ 13.1
職	有効求職者数	1,268	543	-	1,289	1,568	▲ 19.1
	中高年齢者	715	347	-	755	933	▲ 23.4
	うち55歳以上	501	248	-	542	659	▲ 24.0
	雇用保険受給者	645	262	-	668	573	12.6
紹 介	紹介件数	278	145	126	268	655	▲ 57.6
	中高年齢者	118	73	-	124	415	▲ 71.6
	うち55歳以上	70	46	-	81	265	▲ 73.6
	雇用保険受給者	63	24	-	84	97	▲ 35.1
就 職	就職件数	121	57	61	126	165	▲ 26.7
	中高年齢者	56	33	-	59	87	▲ 35.6
	うち55歳以上	27	15	-	41	52	▲ 48.1
	雇用保険受給者	35	13	-	45	43	▲ 18.6
	県外就職	21	12	-	23	34	▲ 38.2
求 人	新規求人数	534	-	-	707	916	▲ 41.7
	うち常用求人	520	-	-	668	899	▲ 42.2
	うち正社員求人	264	-	-	348	349	▲ 24.4
	有効求人数	1,686	-	-	1,687	2,156	▲ 21.8
	充足数	124	-	-	107	131	▲ 5.3
各 種 比 率	新規求人倍率	1.88	-	-	2.78	1.57	0.31 P
	有効求人倍率	1.33	-	-	1.31	1.38	▲ 0.05 P
	新規求職者のうち 中高年齢者割合 (%)	50.4	57.4	-	54.3	59.3	▲ 8.9 P
	うち55歳以上	33.1	37.6	-	39.4	38.1	▲ 5.0 P
	中高年齢者の就職率 (%)	39.2	40.7	-	42.8	25.2	13.9 P
	うち55歳以上	28.7	28.3	-	41.0	23.4	5.3 P
	保険受給者の就職率 (%)	40.7	31.7	-	61.6	43.4	▲ 2.7 P
	就職率 (%) (新規求職者に対する)	42.6	40.4	55.5	49.6	28.4	14.3 P
充足率 (%) (新規求人に対する)	23.2	-	-	15.1	14.3	8.9 P	

# 雇用保険取扱状況

令和2年10月

		合 計			前 月	前年同月	前 年 同 月 比 (%)
			男	女			
適 用	新規適用事業所数	6			7	9	▲ 33.3
	廃止事業所数	2			7	4	▲ 50.0
	月末現在 適用事業所数	1,521			1,517	1,508	0.9
	資格取得者数	222	110	112	199	265	▲ 16.2
	資格喪失者数	177	93	84	195	220	▲ 19.5
	離職票交付枚数	128	-	-	157	161	▲ 20.5
	高年齢継続被保険者	17	-	-	14	27	▲ 37.0
	特例被保険者	0	-	-	1	0	-
	月末現在被保険者数	18,854	9,516	9,338	18,824	18,735	0.6
給 付	雇用保険受給資格決定件数	115	45	70	74	83	38.6
	雇用保険初回受給者数	102	44	58	119	89	14.6
	雇用保険受給者実人員	417	160	257	427	379	10.0
	雇用保険支給金額 (基本手当)	57,890	26,569	31,321	65,610	45,479	27.3
	高年齢求職者給付金 受給資格決定件数	24	12	12	18	27	▲ 11.1
	高年齢求職者給付金 受給者数	13	7	6	21	27	▲ 51.9
	高年齢求職者給付金 支給金額	2,761	1,709	1,052	3,923	5,278	▲ 47.7
	特例一時金資格決定件数	1	1	0	5	1	0.0
	特例一時金受給者数	0	0	0	5	0	-
	特例一時金支給金額	18	9	9	828	0	-
	日雇求職者給付金 受給者実人員	0	0	0	0	0	-
	日雇求職者給付金 支給金額	0	0	0	0	0	-

金額の単位は千円