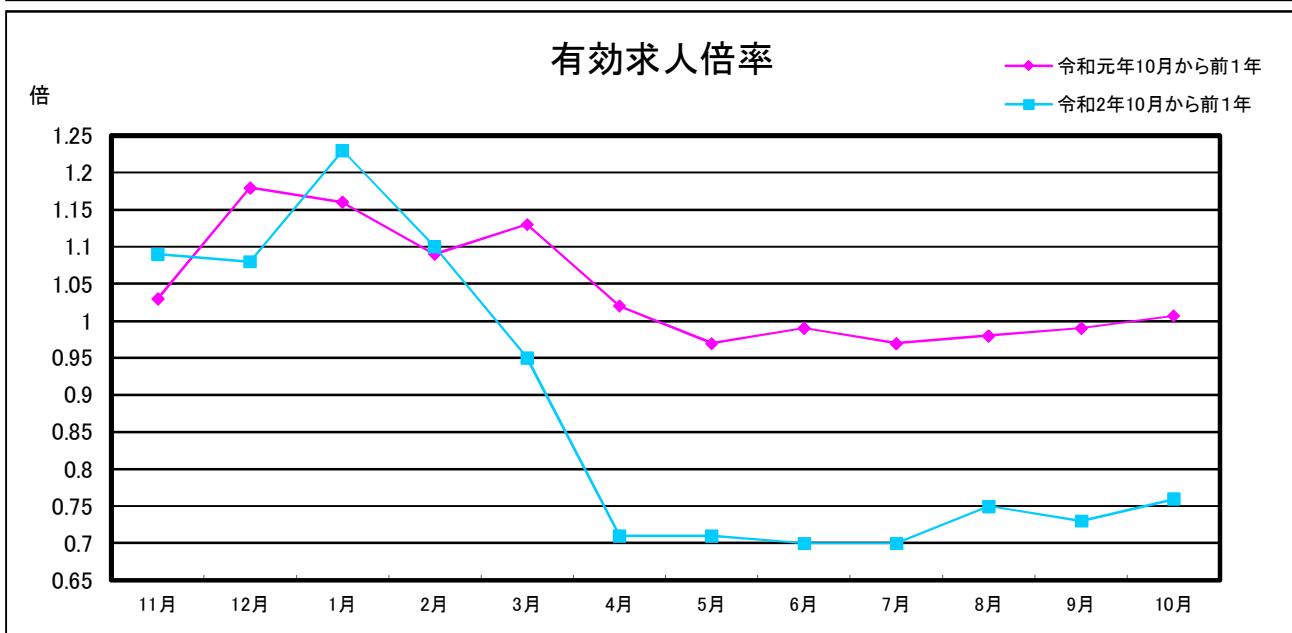
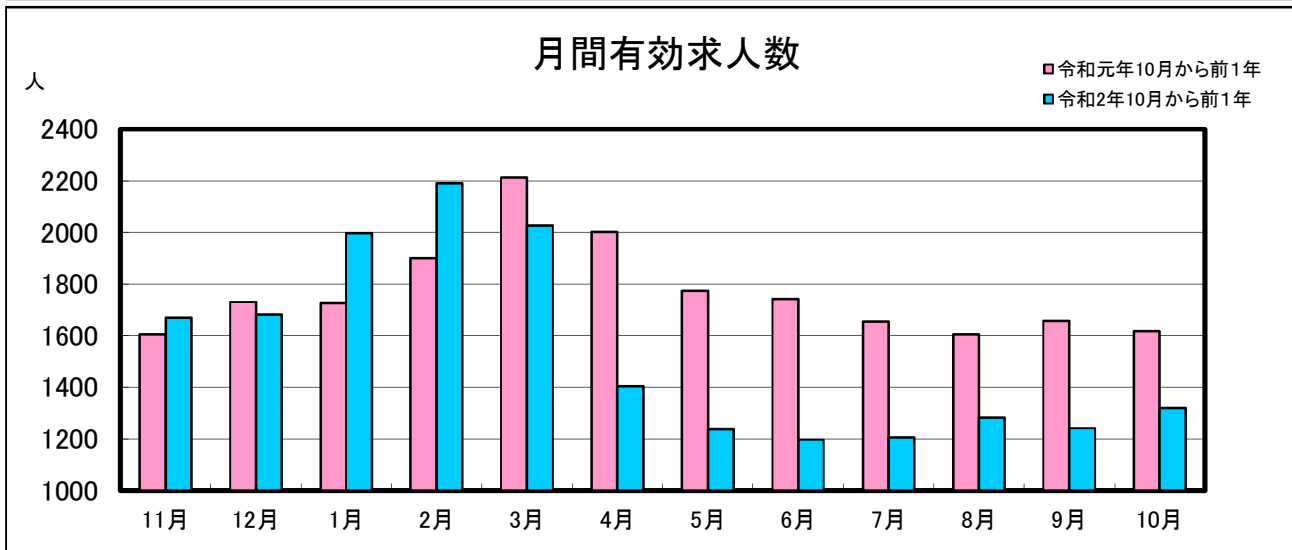
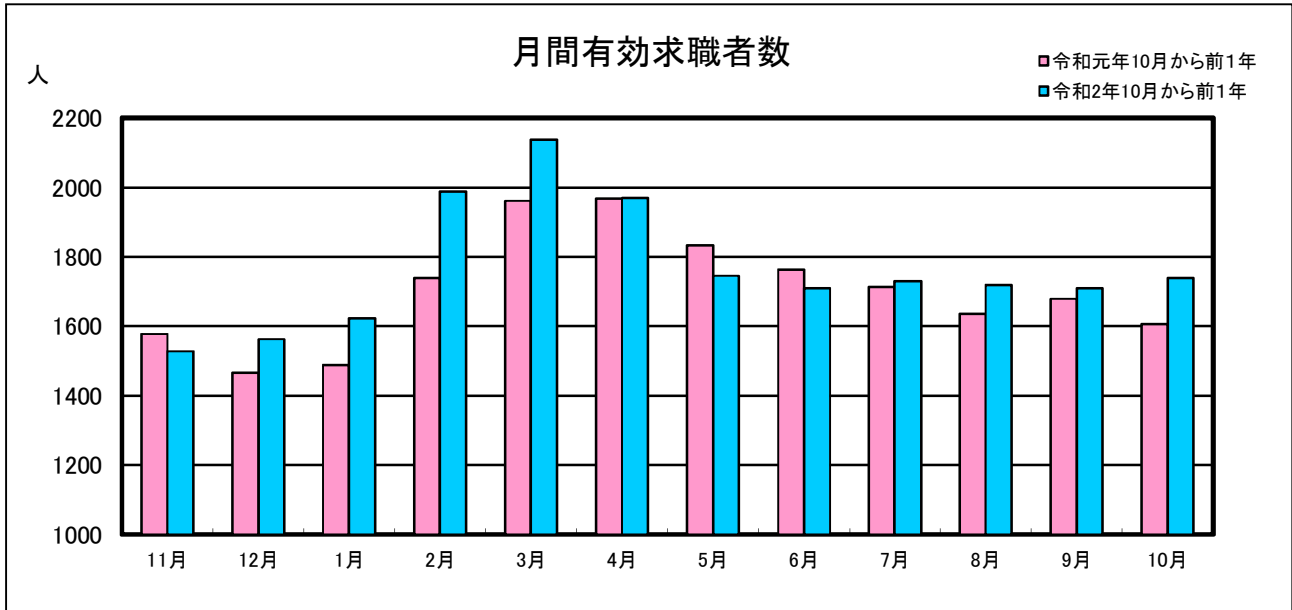


業務月報

(ハローワーク名瀬)

(令和2年10月)

名瀬公共職業安定所
(徳之島分室を含む)



1 一般職業紹介状況(新規学卒を除き、パートを含む)

項目	合計	男	女	前月比(%)	前年同月比(%)
A 新規求職申込件数	329	150	179	9.7	7.5
常用	329	150	179	9.7	7.9
保険受給者	72	33	39	22.0	▲ 8.9
B 月間有効求職者数	1,738	876	862	1.8	8.3
常用	1,726	870	856	1.8	8.2
保険受給者	655	302	353	▲ 3.8	16.6
C 新規求人数	486	-	-	6.6	▲ 17.4
常用	478	-	-	6.5	▲ 14.2
D 月間有効求人数	1,320	-	-	6.3	▲ 18.3
常用	1,302	-	-	6.9	▲ 17.2
E 紹介件数	317	152	165	19.2	▲ 8.7
常用	302	146	156	19.8	▲ 8.2
保険受給者	71	27	44	31.5	▲ 1.4
F 就職件数	125	44	81	10.6	▲ 12.6
常用	115	39	76	10.6	▲ 14.2
保険受給者	21	9	12	▲ 40.0	▲ 43.2
県外	2	2	0	▲ 33.3	0.0
G 充足数	123	-	-	10.8	▲ 9.6
常用	115	-	-	13.9	▲ 10.9
新規求人倍率 C/A(倍)	1.48	-	-	▲ 0.04	▲ 0.44
有効求人倍率 D/B(倍)	0.76	-	-	0.03	▲ 0.25
就職率 F/A×100(%)	38.0	29.3	45.3	0.33	▲ 8.74
充足率G/C×100(%)	25.3	-	-	0.97	2.18

2 パートタイム職業紹介状況

項目	合計	男	女	前月比(%)	前年同月比(%)
A 新規求職申込件数	141	35	106	0.0	6.0
B 月間有効求職者数	770	268	502	0.5	0.9
C 新規求人数	208	-	-	26.1	▲ 13.3
D 月間有効求人数	515	-	-	4.7	▲ 20.0
E 紹介件数	153	52	101	19.5	2.7
F 就職件数	54	11	43	▲ 3.6	▲ 16.9
新規求人倍率 C/A(倍)	1.48	-	-	0.30	▲ 0.33
有効求人倍率 D/B(倍)	0.67	-	-	0.03	▲ 0.18

3 中高年齢者職業紹介状況(パートを含む)

項目	合計	男	女	前月比(%)	前年同月比(%)
新規求職申込件数	168	84	84	15.9	15.1
月間有効求職者数	999	558	441	1.6	14.8
紹介件数	168	86	82	28.2	12.0
就職件数	50	17	33	4.2	▲ 7.4

4 産業別新規求人・充足状況

項目	新規求人			充足		
	新規求人数	前月比(%)	前年同月比(%)	充足数	前月比(%)	前年同月比(%)
農, 林, 漁業	8	▲ 20.0	▲ 68.0	1	▲ 66.7	-
鉱業, 採石業, 砂利採取業	0	-	▲ 100.0	0	-	-
建設業	78	41.8	23.8	5	25.0	▲ 28.6
製造業	12	▲ 40.0	▲ 33.3	4	▲ 50.0	33.3
電気・ガス・熱供給・水道業	1	0.0	-	0	-	▲ 100.0
情報通信業	5	0.0	150.0	3	50.0	50.0
運輸業, 郵便業	19	11.8	▲ 48.7	3	50.0	0.0
卸売業, 小売業	94	80.8	▲ 5.1	20	66.7	11.1
金融業, 保険業	1	▲ 50.0	-	1	▲ 50.0	-
不動産業, 物品賃貸業	22	69.2	100.0	2	0.0	▲ 33.3
学術研究, 専門・技術サービス業	8	33.3	▲ 52.9	4	100.0	33.3
宿泊業, 飲食サービス業	42	▲ 4.6	▲ 41.7	9	80.0	▲ 25.0
生活関連サービス業, 娯楽業	18	100.0	0.0	3	200.0	▲ 40.0
教育, 学習支援業	2	▲ 50.0	▲ 71.4	2	▲ 50.0	-
医療, 福祉	129	▲ 19.9	▲ 13.4	42	5.0	7.7
複合サービス事業	7	75.0	▲ 56.3	2	0.0	▲ 33.3
サービス業(他に分類されないもの)	13	▲ 65.8	▲ 18.8	12	▲ 14.3	20.0
公務(他に分類されるものを除く)・その他	27	80.0	▲ 25.0	10	25.0	▲ 60.0
合計	486	6.6	▲ 17.4	123	10.8	▲ 9.6

- * 新規求人数 当月中に新たに自安定所(管内)で受理した求人数(採用予定人員)
- * 就職件数 自安定所の紹介により就職したことを確認した件数
- * 充足数 管内の有効求人が、安定所の紹介により求職者と結びついた件数
- * 求人倍率 1人の求職者に対する求人数の割合
- * 有効求人倍率 月間有効求人数を月間有効求職者数で除して得た数値
- * 就職率 求職者に対する就職件数の割合(本月報では、新規求職者に対する数値)
- * 充足率 管内の新規求人に対する充足数の割合

5. 雇用保険適用状況

項目	合計	男	女	前年同月数	前年同月比(%)
新規適用事業所数	11	-	-	3	266.7
廃止事業所数	6	-	-	3	100.0
月末適用事業所数	2,270	-	-	2,232	1.7
資格取得者数	402	159	243	316	27.2
資格喪失者数	337	138	199	292	15.4
離職票交付枚数	222	-	-	205	8.3
月末被保険者数	22,142	11,217	10,925	21,905	1.1

6. 雇用保険失業等給付状況

項目		合計	男	女	前年同月数	前年同月比(%)		
求職者給付	一般求職者給付	基本手当	受給資格決定件数	131	56	75	116	12.9
			初回受給者数	100	41	59	96	4.2
			受給者実人員	535	242	293	388	37.9
		基本手当支給総額(千円)	65,782	33,350	32,432	48,447	35.8	
		技能習得手当及び寄宿手当	受給者実人員	14	0	14	14	0.0
			支給金額(千円)	55	0	55	191	▲ 71.2
	傷病手当	受給者実人員	1	1	0	4	▲ 75.0	
		支給金額(千円)	188	184	4	715	▲ 73.7	
	高齢者求職者給付金	受給資格決定件数	40	27	13	18	122.2	
		受給者数	28	21	7	16	75.0	
		支給金額(千円)	5,926	4,878	1,048	3,234	83.2	
	特例一時金	受給資格決定件数	0	0	0	2	▲ 100.0	
		受給者数	0	0	0	2	▲ 100.0	
		支給金額(千円)	15	15	0	343	▲ 95.6	
	日雇労働求職者給付金	総受給者実人員	0	0	0	0	-	
		総支給金額(千円)	0	0	0	0	-	
就職促進給付	再就職手当	支給人員	48	22	26	37	29.7	
		支給金額(千円)	17,815	8,348	9,467	10,436	70.7	
	就業促進定着手当	支給人員	8	4	4	12	▲ 33.3	
		支給金額(千円)	963	547	416	1,082	▲ 11.0	
	就業手当	受給者実人員	4	0	4	6	▲ 33.3	
		支給金額(千円)	281	2	279	390	▲ 28.0	
常用就職支度手当	支給人員	0	0	0	0	-		
	支給金額(千円)	0	0	0	0	-		
教育訓練給付	一般教育訓練給付	受給者数	1	0	1	1	0.0	
		支給金額(千円)	16	0	16	10	60.0	
	専門実践教育訓練給付	受給者数	19	3	16	9	111.1	
		支給金額(千円)	3,327	870	2,457	1,316	152.8	
	教育訓練支援給付	受給者実人員	1	1	0	3	▲ 66.7	
支給金額(千円)		264	264	0	503	▲ 47.5		
雇用継続給付	高齢者雇用継続給付	受給者実人員	113	68	45	70	61.4	
		支給金額(千円)	1,245	1,457	688	1,512	▲ 17.7	
	育児休業給付	受給者実人員	114	0	114	130	▲ 12.3	
		支給金額(千円)	11,933	0	11,933	14,501	▲ 17.7	
	介護休業給付	受給者数	1	0	1	0	-	
支給金額(千円)		185	0	185	0	-		