

令和2年10月 業務月報

ハローワークかごしま

鹿児島公共職業安定所

鹿児島市下荒田1丁目43番28号
TEL 099-250-6060 FAX 099-250-6093
URL <http://jstite.mhlw.go.jp/kagoshima-roudoukyoku/>

ワークプラザ天文館

鹿児島市東千石町1番38号 アイムビル6F
TEL 099-223-8010 FAX 099-225-7030

マザーズコーナーかごしま

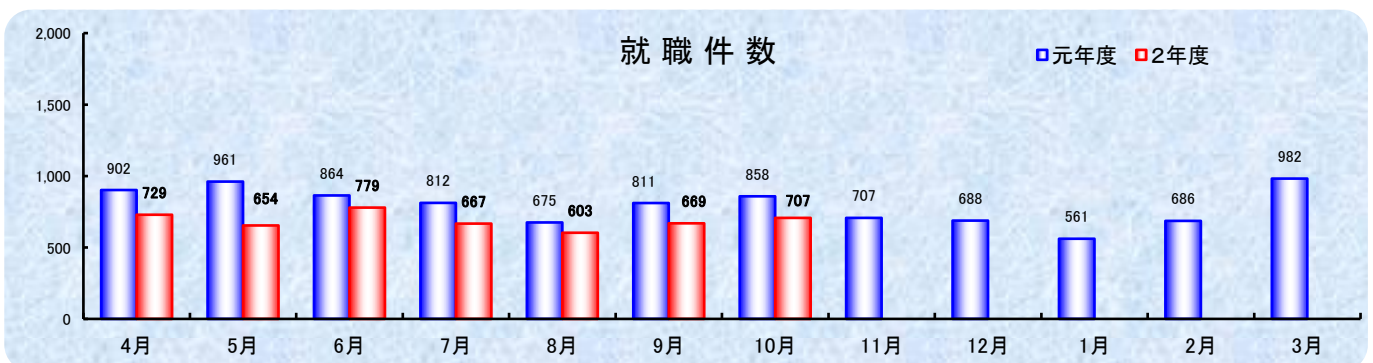
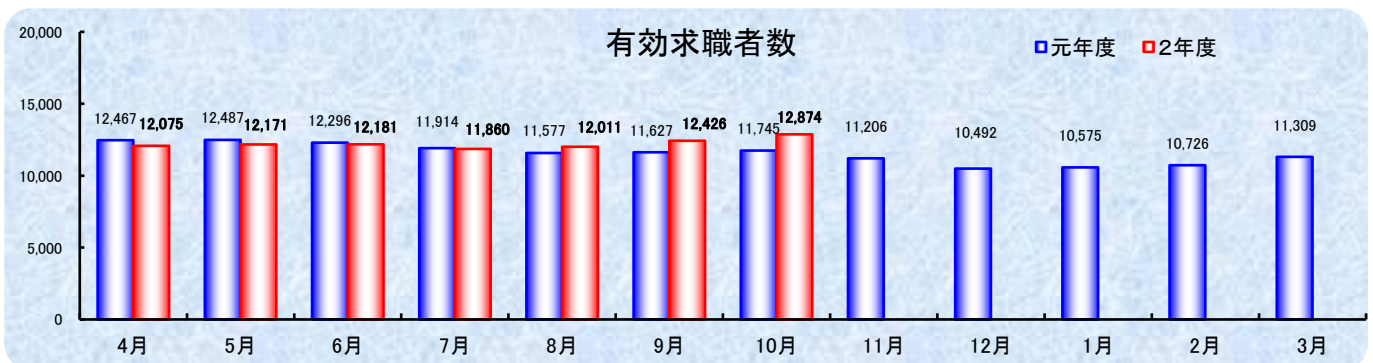
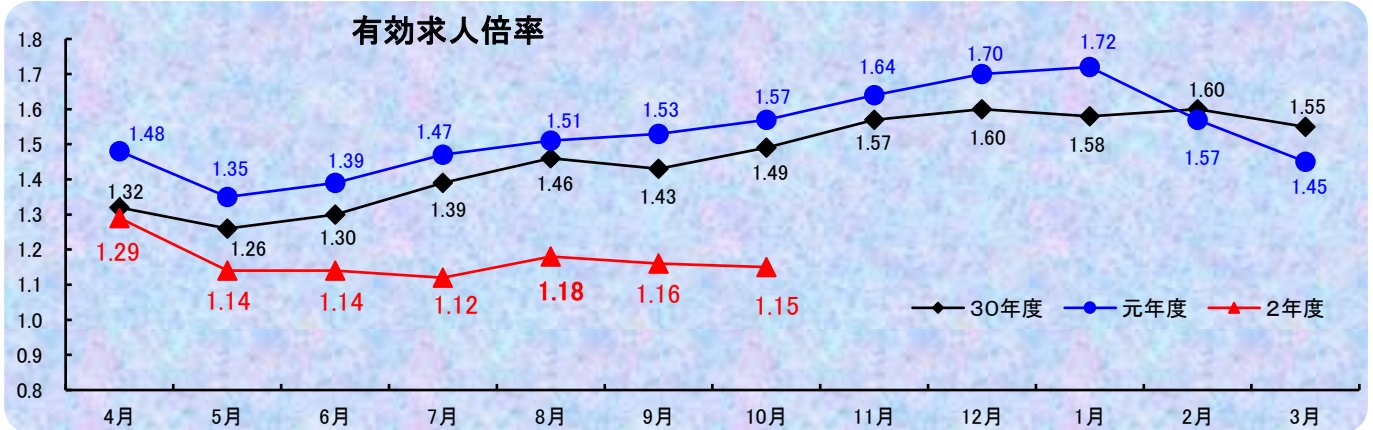
鹿児島市東千石町1番38号 アイムビル6F
TEL 099-223-2821 FAX 099-225-7030

ヤングハローワーク

鹿児島市東千石町1番38号 アイムビル3F
TEL 099-224-3433 FAX 099-224-3250

ワークサポートみなみ

鹿児島市宇宿2-3-5 オブシアミスミ3F
TEL 099-257-5670 FAX 099-257-5566



管内の労働市場について（令和2年10月）

- 鹿児島公共職業安定所の10月の有効求人倍率（原数値）は、1.15倍となり前月を0.01ポイント下回った。
- 鹿児島県の10月の有効求人倍率（季節調整値）は、1.08倍となり前月と同水準となった。
- なお全国の10月の有効求人倍率（季節調整値）は、1.04倍となり、前月を0.01ポイント上回った。

有効求人倍率の推移

区 分	令和2年 7月	令和2年 8月	令和2年 9月	令和2年 10月
鹿 児 島 所	1.12 (1.47)	1.18 (1.51)	1.16 (1.53)	1.15 (1.57)
鹿 児 島 県	1.07 (1.35)	1.08 (1.36)	1.08 (1.35)	1.08 (1.36)
全 国	1.08 (1.59)	1.04 (1.59)	1.03 (1.58)	1.04 (1.58)

※1（ ）内は、前年同月数値 ※2 鹿児島県、全国は季節調整

管内の求人・求職の状況は次のとおりです

労働市場の概況【学卒を除きパートタイムを含む】

【求人の動き】

新規求人数（パートを含む、原数値）は、前年同月比25.9%減で10ヶ月連続減少となった。

これを一般・パート別に比較すると、一般は15.2%の減少、パートは39.6%の減少となった。

新規求人数（同）を産業別に前年同月比でみると、**建設業**（15.5%増）は4ヶ月連続増加、**製造業**（22.2%減）は、3ヶ月連続減少、**情報通信業**（44.4%減）は2ヶ月連続減少、**運輸業**、**郵便業**（38.0%減）は2ヶ月連続減少、**卸売業**、**小売業**（50.3%減）は2ヶ月連続減少、**宿泊業**、**飲食サービス業**（33.7%減）は11ヶ月連続減少、**医療**、**福祉**（8.5%減）は8ヶ月連続減少、**サービス業**（32.0%減）は13ヶ月連続減少となった。

有効求人数（パートを含む、原数値）は、前年同月比19.4%減で9ヶ月連続減少となった。

【求職の動き】

新規求職者数（パートを含む、原数値）は、前年同月比4.9%減で10ヶ月連続減少となった。

これを一般・パート別に比較すると、一般は7.3%の減少、パートは前年と同水準となった。

有効求職者数（パートを含む、原数値）は、前年同月比9.6%増で3ヶ月連続増加となった。

1 求人・求職の状況

項 目	令 和 2 年 1 0 月			前 月 数	前 年 同 月 数	前 年 同 月 比
	計	一 般	パ ー ト			
新 規 求 人 数	5,598	3,597	2,001	4,672	7,556	▲ 25.9
有 効 求 人 数	14,865	9,337	5,528	14,401	18,446	▲ 19.4
新 規 求 職 者 数	2,819	1,855	964	2,549	2,965	▲ 4.9
有 効 求 職 者 数	12,874	8,099	4,775	12,426	11,745	9.6

2 産業別新規求人の状況【学卒を除きパートタイムを含む】

産 業	令 和 2 年 1 0 月	前 年 同 月 数	増 減 数	前 年 同 月 比
D 建設業	461	399	62	15.5
E 製造業	228	293	▲ 65	▲ 22.2
F 情報通信業	104	187	▲ 83	▲ 44.4
H 運輸業、郵便業	215	347	▲ 132	▲ 38.0
I 卸売業、小売業	902	1,814	▲ 912	▲ 50.3
M 宿泊業、飲食サービス業	278	419	▲ 141	▲ 33.7
P 医療、福祉	1,852	2,023	▲ 171	▲ 8.5
R サービス業 （他に分類されないもの）	871	1,280	▲ 409	▲ 32.0
そ の 他	687	794	▲ 107	▲ 13.5
合 計	5,598	7,556	▲ 1,958	▲ 25.9

1. 一般職業紹介状況【学卒を除きパートタイムを含む】

		計	男	女	前年同月数	前年同月比
求	A 新規求職申込件数	2,819	1,117	1,702	2,965	▲ 4.9
	常用	2,802	1,112	1,690	2,946	▲ 4.9
	保受給者	871	306	565	1,034	▲ 15.8
職	B 月間有効求職者数	12,874	5,063	7,806	11,745	9.6
	常用	12,796	5,039	7,752	11,684	9.5
	保受給者	5,925	2,024	3,901	4,906	20.8
求	C 新規求人数	5,598	*	*	7,556	▲ 25.9
	常用	5,269	*	*	6,822	▲ 22.8
	D 月間有効求人数	14,865	*	*	18,446	▲ 19.4
人	常用	14,075	*	*	17,154	▲ 17.9
	D 新規求人件数	3,387	*	*	4,102	▲ 17.4
	常用	3,259	*	*	3,869	▲ 15.8
	紹	F 紹介件数	2,586	1,097	1,489	2,994
常用		2,463	1,047	1,416	2,850	▲ 13.6
保受給者		711	307	404	771	▲ 7.8
就	G 就職件数	707	271	436	858	▲ 17.6
	常用	655	251	404	807	▲ 18.8
	保受給者	230	90	140	252	▲ 8.7
	県外	53	*	*	47	12.8
充	H 充足数	805	*	*	1,021	▲ 21.2
	常用	752	*	*	962	▲ 21.8
主	新規求人倍率 C/A	1.99	*	*	2.55	▲ 0.56
	有効求人倍率 D/B	1.15	*	*	1.57	▲ 0.42
	就職率【常用】 G/A	23.4	22.6	23.9	27.4	▲ 4.00
	充足率【常用】 H/C	14.3	*	*	14.1	0.20

※求職申込時の「性別」欄の記載が任意となったことから、男女の合計は必ずしも一致しない

2. 障害者職業紹介状況

		計	身体障害者		知的・精神・発達障害者等		前年同月数	前年同月比
			うち重度		うち精神障害			
職	新規求職申込件数	147	39 (30)	12 (8)	108 (30)	77 (26)	141	4.3
	紹介件数	227	64	20	163	111	443	▲ 48.8
	就職件数	48	7 (5)	1 (1)	41 (12)	31 (9)	62	▲ 22.6
登	新規登録者数	51	15 (11)	5 (3)	36 (14)	24 (11)	40	27.5
	新規移管登録者数	5	1 (1)	0 (0)	4 (0)	2 (0)	4	25.0
	期末現在登録者数	5,494	2,126	948	3,368	2,037	5,926	▲ 7.3
録	有効求職者	1,802	628	270	1,174	826	1,594	13.0
	就業中の者	3,348	1,396	621	1,952	1,043	3,707	▲ 9.7
	保留中の者	344	102	57	242	168	625	▲ 45.0

※()は45歳以上で内数

3. 一般職業紹介状況【パートタイム】

		計	男	女	前年同月数	前年同月比
求 職	A 新規求職申込件数	964	211	753	964	±0
	常用的	951	207	744	948	0.3
	B 月間有効求職者数	4,775	1,053	3,719	4,200	13.7
	常用的	4,720	1,040	3,677	4,153	13.7
	保受給者	2,137	271	1,866	1,657	29.0
求 人	C 新規求人数	2,001	*	*	3,313	▲ 39.6
	常用的	1,837	*	*	2,752	▲ 33.2
	D 月間有効求人数	5,528	*	*	7,727	▲ 28.5
	常用的	5,171	*	*	6,800	▲ 24.0
紹 介	E 紹介件数	800	177	623	887	▲ 9.8
	常用的	741	156	585	811	▲ 8.6
	保受給者	189	39	150	160	18.1
就 職	G 就職件数	285	69	216	349	▲ 18.3
	常用的	246	51	195	309	▲ 20.4
	保受給者	67	14	53	54	24.1
充 足	H 充足数	326	*	*	413	▲ 21.1
	常用的	284	*	*	365	▲ 22.2
主 要 比 率	新規求人倍率 C/A	2.08	*	*	3.44	▲ 1.36
	有効求人倍率 D/B	1.16	*	*	1.84	▲ 0.68
	就職率【常用】 G/A	25.9	24.6	26.2	32.6	▲ 6.7
	充足率【常用】 H/C	15.5	*	*	13.3	2.2

※求職申込時の「性別」欄の記載が任意となったことから、男女の合計は必ずしも一致しない

4. ワークプラザ天文館職業紹介状況

	計	男	女	うちパート	前年同月数	前年同月比
新規求職申込件数	393	98	295	143	475	▲ 17.3
月間有効求職者数	1,326	341	985	466	1,360	▲ 2.5
新規求人数	1,172	*	*	497	1,719	▲ 31.8
月間有効求人数	3,056	*	*	1,337	4,508	▲ 32.2
紹介件数	512	137	375	186	496	3.2
就職件数	132	29	103	65	182	▲ 27.5

5. ヤングハローワーク職業紹介状況

	計	男	女	うちパート	前年同月数	前年同月比
新規求職申込件数	196	76	120	15	250	▲ 21.6
月間有効求職者数	680	242	437	87	754	▲ 9.8
紹介件数	156	53	103	24	156	±0
就職件数	40	14	26	9	45	▲ 11.1

6. ワークサポートみなみ職業紹介状況

	計	男	女	うちパート	前年同月数	前年同月比
新規求職申込件数	609	206	403	213	641	▲ 5.0
月間有効求職者数	2,015	670	1,344	736	1,758	14.6
紹介件数	701	265	436	212	734	▲ 4.5
就職件数	188	66	122	72	233	▲ 19.3

7. 雇用保険適用業務状況

	計	男	女	前年同月数	前年同月比
新規適用事業所数	45	*	*	41	9.8
廃止事業所数	35	*	*	28	25.0
月末適用事業所数	12,205	*	*	12,042	1.4
被保険者資格取得者数	3,215	1,245	1,970	3,433	▲ 6.4
被保険者資格喪失者数	3,413	1,466	1,947	3,731	▲ 8.5
月末被保険者数	219,137	110,951	108,186	218,608	0.2

8. 雇用保険失業給付支給状況

金額単位(千円)

		計	男	女	前年同月数	前年同月比		
一 般	総支給額	438,649	178,507	260,141	315,396	39.1		
	受給資格決定件数	781	289	492	783	▲ 0.3		
	基本手当 基本分	初回受給者数	552	181	371	522	5.7	
		特定受給資格者	105	36	69	90	16.7	
	当	受給者実人員	2,617	943	1,674	2,358	11.0	
		特定受給資格者	619	227	392	412	50.2	
	当	支給金額	328,730	138,069	190,661	287,627	14.3	
		個別延長 給付	受給者実人員	871	276	595	0	-
			支給金額	81,248	29,418	51,830	0	-
	技能習得手当 等	支給金額	25,258	9,890	15,368	22,862	10.5	
		受給者実人員	475	180	295	450	5.6	
	傷病手当		支給金額	2,899	1,015	1,885	2,688	7.9
		受給者実人員	6	1	5	11	▲ 45.5	
	支給金額		513	116	397	2,219	▲ 76.9	
		支給終了者数	506	173	333	505	0.2	
給付制限件数	436	161	275	485	▲ 10.1			
高 年 齢	受給資格決定件数	174	105	69	127	37.0		
	受給者数	184	91	93	132	39.4		
	支給金額	35,436	20,703	14,733	25,206	40.6		
短 期	特 例 金	受給資格決定件数	2	0	2	3	▲ 33.3	
		受給者数	1	0	1	3	▲ 66.7	
		支給金額	214	12	202	568	▲ 62.3	
就 職 促 進	就業手当	受給者実人員	8	1	7	11	▲ 27.3	
		支給金額	265	30	235	445	▲ 40.5	
	再就職 手当	支給人員	171	69	102	215	▲ 20.5	
		支給金額	59,914	27,894	32,020	78,406	▲ 23.6	
	就業促進 定着手当	支給人員	66	30	36	82	▲ 19.5	
支給金額		9,123	4,861	4,262	12,789	▲ 28.7		
教 育 訓 練 給 付	通学制	受給者数	28	22	6	32	▲ 12.5	
		支給金額	1,873	1,430	442	2,188	▲ 14.4	
	通信制	受給者数	21	7	14	14	50.0	
		支給金額	316	88	228	254	24.5	
日 雇	普通給付	受給者実人員	56	56	0	60	▲ 6.7	
		支給金額	3,195	3,195	0	3,439	▲ 7.1	
雇 用 継 続 給 付	高年齢 雇用 継続給付	受給者実人員	2,890	2,469	421	2,875	0.5	
		支給金額	74,525	66,007	8,518	72,758	2.4	
	育児休業 給付	受給者実人員	1,859	30	1,829	1,800	3.3	
		支給金額	224,776	5,086	219,690	211,413	6.3	
	介護休業 給付	受給者数	12	4	8	10	20.0	
支給金額		1,389	491	898	2,165	▲ 35.8		