

# 業務月報

令和2年10月分  
(ハローワーク出水)

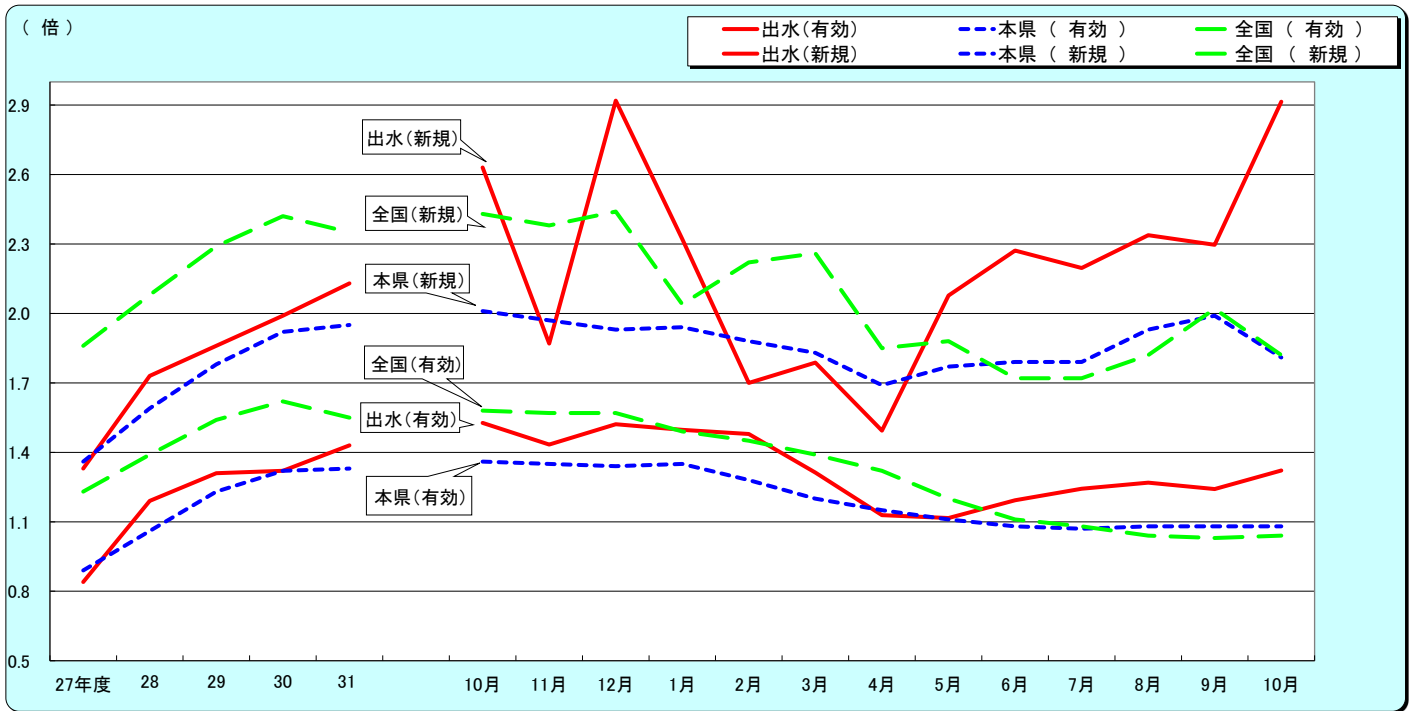


クレインパーク(出水市・鶴の博物館)

出水公共職業安定所  
出水市緑町37-5  
TEL 0996-62-0685  
FAX 0996-63-1308

管轄区域(出水市、阿久根市、長島町)

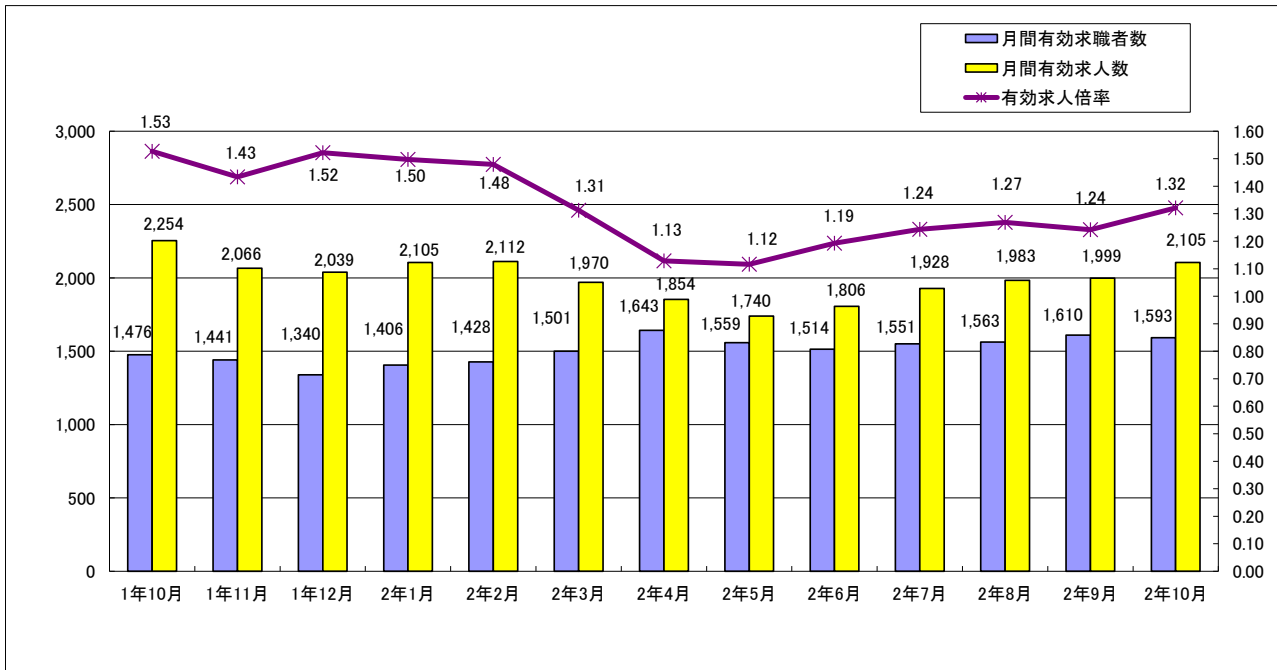
## 1. 求人倍率の推移(パートを含む、年度平均は原数値、各月は季節調整値)



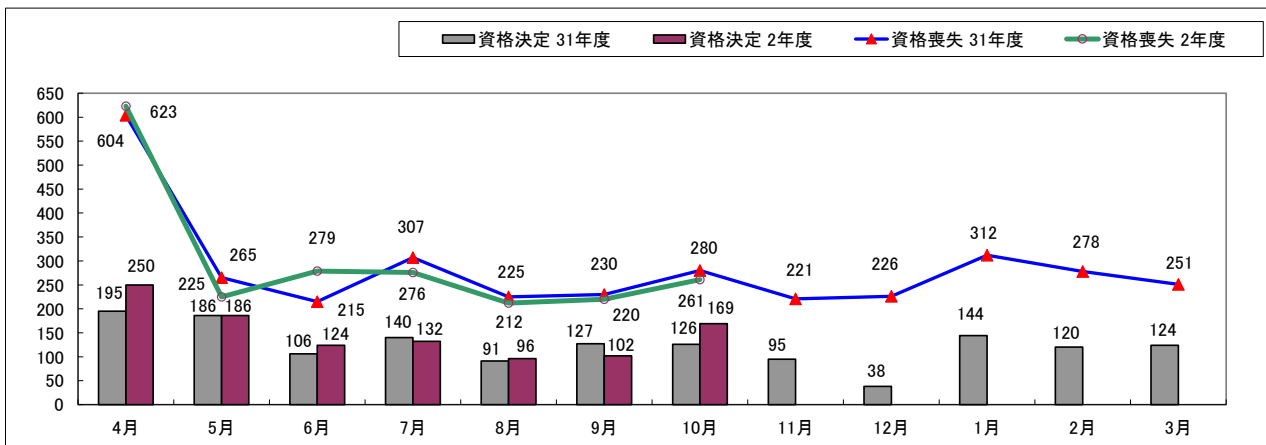
		27年度	28	29	30	31	10月	11月	12月	1月	2月	3月	4月	5月	6月	7月	8月	9月	10月
有効求人倍率	出水	0.84	1.19	1.31	1.32	1.43	1.53	1.43	1.52	1.50	1.48	1.31	1.13	1.12	1.19	1.24	1.27	1.24	1.32
	本県	0.89	1.06	1.23	1.32	1.33	1.36	1.35	1.34	1.35	1.28	1.20	1.15	1.11	1.08	1.07	1.08	1.08	1.08
	全国	1.23	1.39	1.54	1.62	1.55	1.58	1.57	1.57	1.49	1.45	1.39	1.32	1.20	1.11	1.08	1.04	1.03	1.04
新規求人倍率	出水	1.33	1.73	1.86	1.99	2.13	2.63	1.87	2.92	2.32	1.70	1.79	1.49	2.08	2.27	2.20	2.34	2.30	2.91
	本県	1.36	1.59	1.78	1.92	1.95	2.01	1.97	1.93	1.94	1.88	1.83	1.69	1.77	1.79	1.79	1.93	1.99	1.81
	全国	1.86	2.08	2.29	2.42	2.35	2.43	2.38	2.44	2.04	2.22	2.26	1.85	1.88	1.72	1.72	1.82	2.02	1.82
完全失業率 (%)	全国	3.4	3.1	2.8	2.4	2.4	2.4	2.2	2.2	2.4	2.4	2.5	2.6	2.9	2.8	2.9	3.0	3.0	3.1
完全失業者数 (万人)	全国	218	202	190	166	162	164	151	145	159	159	176	189	198	195	197	206	210	215

※全国及び本県の数値は季節調整値です

## 2. 求人・求職の動向



## 3. 雇用保険の動向



	1年10月	1年11月	1年12月	2年1月	2年2月	2年3月	2年4月	2年5月	2年6月	2年7月	2年8月	2年9月	2年10月
新規求職者数	333	322	247	404	353	376	488	273	302	377	278	300	305
有効求職者数	1,476	1,441	1,340	1,406	1,428	1,501	1,643	1,559	1,514	1,551	1,563	1,610	1,593
新規求人人数	876	602	721	938	600	672	729	567	686	828	650	689	889
有効求人人数	2,254	2,066	2,039	2,105	2,112	1,970	1,854	1,740	1,806	1,928	1,983	1,999	2,105
紹介件数	428	356	272	397	351	381	335	250	310	353	264	307	321
就職件数	210	171	156	166	150	172	191	145	162	147	136	177	161
就職率(%)	63.1	53.1	63.2	41.1	42.5	45.7	39.1	53.1	53.6	39.0	48.9	59.0	52.8
充足率(%)	21.3	25.2	17.3	15.0	23.3	23.1	24.7	22.8	21.0	16.3	17.8	19.3	17.2
資格取得件数	302	239	207	243	256	250	386	436	243	270	226	177	254
資格喪失件数	280	221	226	312	278	251	623	225	279	276	212	220	261
会社都合離職者	2	8	6	9	19	8	46	25	20	20	13	20	9
離職票交付件数	180	166	135	233	187	187	488	164	220	185	162	178	169
受給資格決定件数 (一般・一時金)	126	95	38	144	120	124	250	186	124	132	96	102	169
受給者実人員	351	319	293	288	263	281	332	356	388	426	462	550	549

#### 4. 一般職業紹介状況(新規学卒除き、パート含む)

項目		区分		前月	前年同月	前年同月比 (%)	
		合計	男				女
求 職	A. 新規求職申込件数	305	131	174	300	333	▲ 8.4
	常用	302	131	171	298	330	▲ 8.5
	雇用保険受給者	80	35	45	52	82	▲ 2.4
	B. 月間有効求職者数	1,593	725	868	1,610	1,476	7.9
	常用	1,587	723	864	1,604	1,470	8.0
	雇用保険受給者	617	257	360	609	503	22.7
求 人	C. 新規求人数	889			689	876	1.5
	常用	767			603	775	▲ 1.0
	D. 月間有効求人数	2,105			1,999	2,254	▲ 6.6
	常用	1,823			1,750	2,060	▲ 11.5
紹 介	E. 紹介件数	321	138	183	307	428	▲ 25.0
	常用	301	126	175	287	414	▲ 27.3
	雇用保険受給者	89	46	43	70	85	4.7
就 職	F. 就職件数	161	69	92	177	210	▲ 23.3
	常用	149	62	87	129	202	▲ 26.2
	雇用保険受給者	43	20	23	39	49	▲ 12.2
比 率	新規求人倍率(C/A)	2.91			2.30	2.63	0.28P
	有効求人倍率(D/B)	1.32			1.24	1.53	▲ 0.21P
	就職率(F/A×100)	52.79	52.67	52.87	59.00	63.06	▲ 10.28P
	充足率	17.2			19.3	21.3	▲ 4.14P

#### 5. パートタイム職業紹介状況

項目		区分		前月	前年同月	前年同月比 (%)	
		合計	男				女
A. 新規求職申込件数		129	30	99	124	137	▲ 5.8
B. 月間有効求職者数		712	189	523	735	653	9.0
C. 新規求人数		289			207	294	▲ 1.7
D. 月間有効求人数		637			637	675	▲ 5.6
E. 紹介件数		119	35	84	119	135	▲ 11.9
F. 就職件数		63	18	45	96	84	▲ 25.0
新規求人倍率(C/A)		2.24			1.67	2.15	4.40P
有効求人倍率(D/B)		0.89			0.87	1.03	▲ 13.45P

ハローワークでは性別の記入が無くとも求職を受理することとしているため、男女の合計数と総数が一致しない場合があります

## 6.雇用保険適用取扱状況

項目	区分		前月	前年同月	前年同月比 (%)
	合計	男			
新規適用事業所数	6		5	4	50.0
廃止事業所数	3		13	3	0.0
月末現在適用事業所数	1,519		1,516	1,498	1.4
資格取得者数	254	118	177	302	▲ 15.9
資格喪失者数	261	109	220	280	▲ 6.8
	うち事業主都合	9	20	2	350.0
月末現在被保険者数	20,570	10,194	20,568	20,752	▲ 0.9

## 7.雇用保険給付取扱状況

項目	区分		前月	前年同月	前年同月比 (%)			
	合計	男				女		
一般手当	支給金額(千円)	64,217	31,053	33,163	68,260	38,962	64.8	
	受給資格決定件数	141	59	82	74	103	36.9	
	初回受給者数	77	31	46	144	76	1.3	
	受給者実人員	518	214	304	528	334	55.1	
	支給金額(千円)	63,539	30,582	32,957	67,240	38,234	66.2	
高年齢	受給資格決定件数	25	13	12	28	23	8.7	
	受給者数	28	14	14	22	17	64.7	
	支給金額(千円)	5,697	3,218	2,479	4,476	3,371	69.0	
特例	受給資格決定件数	3	1	2	0	0	-	
	受給者数	3	1	2	0	0	-	
	支給金額(千円)	392	194	198	9	0	-	
就職促進給付	計	支給人員	42	20	22	26	47	▲ 10.6
		支給金額(千円)	16,369	8,080	8,290	8,533	16,646	▲ 1.7
	うち再就職手当	支給人員	41	19	22	26	44	▲ 6.8
		支給金額(千円)	14,779	6,833	7,946	8,176	13,455	9.8
	うち就業促進定着手当	支給人員	10	6	4	3	20	▲ 50.0
		支給金額(千円)	1,539	1,196	343	352	3,087	▲ 50.1
	うち就業手当	支給人員	1	1	0	0	1	0.0
		支給金額(千円)	47	46	1	3	78	▲ 39.7
教育訓練給付	通学制	受給者数	3	3	0	2	4	▲ 25.0
		支給金額(千円)	155	155	0	166	115	34.8
	通信制	受給者数	2	2	0	3	2	0.0
		支給金額(千円)	39	39	0	64	55	▲ 29.1
雇用継続給付	高年齢雇用継続給付	受給者実人員	156	103	53	167	142	9.9
		支給金額(千円)	3,768	2,613	1,155	3,711	3,154	19.5
	育児休業給付	受給者実人員	151	1	150	112	160	▲ 5.6
		支給金額(千円)	13,515	94	13,421	11,730	16,270	▲ 16.9
	介護休業給付	受給者実人員	3	1	2	1	1	200.0
		支給金額(千円)	994	344	650	164	49	1928.6