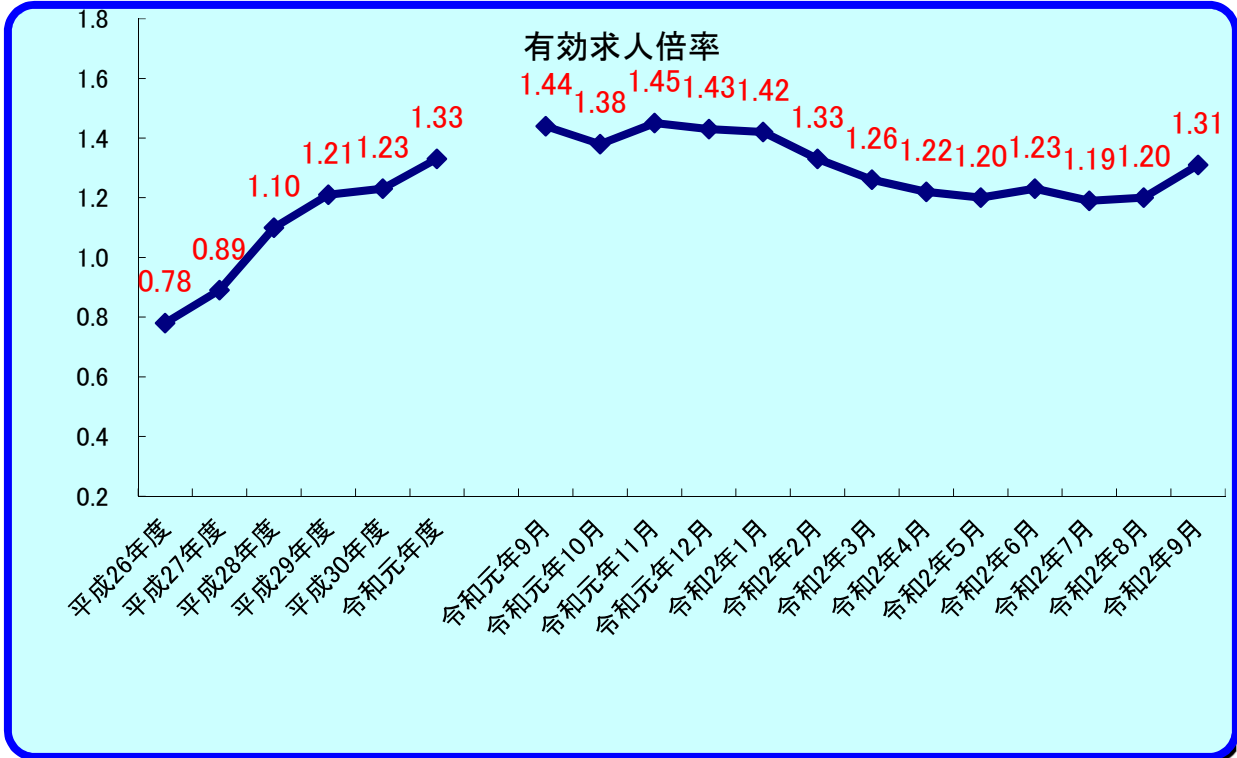


# おおすみ

令和2年9月

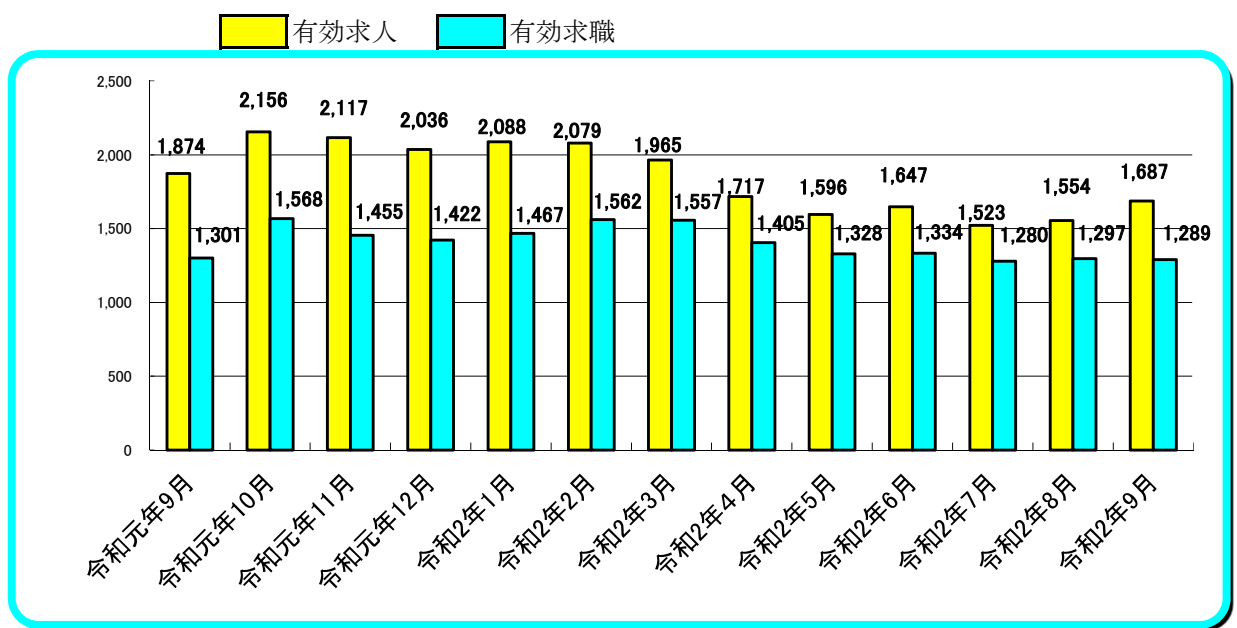
# 労働市場

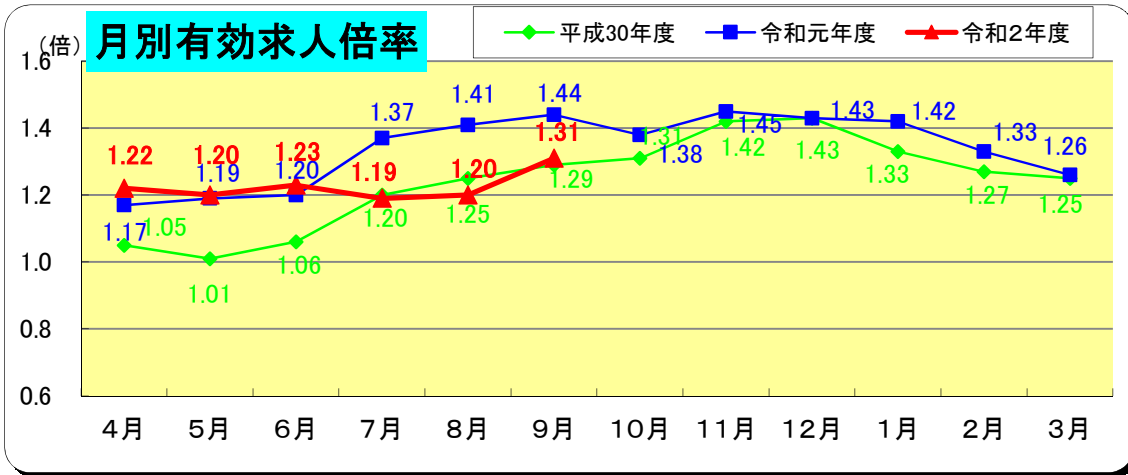


※ 雇用形態：一般（常用＋臨時・季節）＋常用的パート＋臨時的パート

(注) 有効求人倍率＝有効求人数／有効求職者数

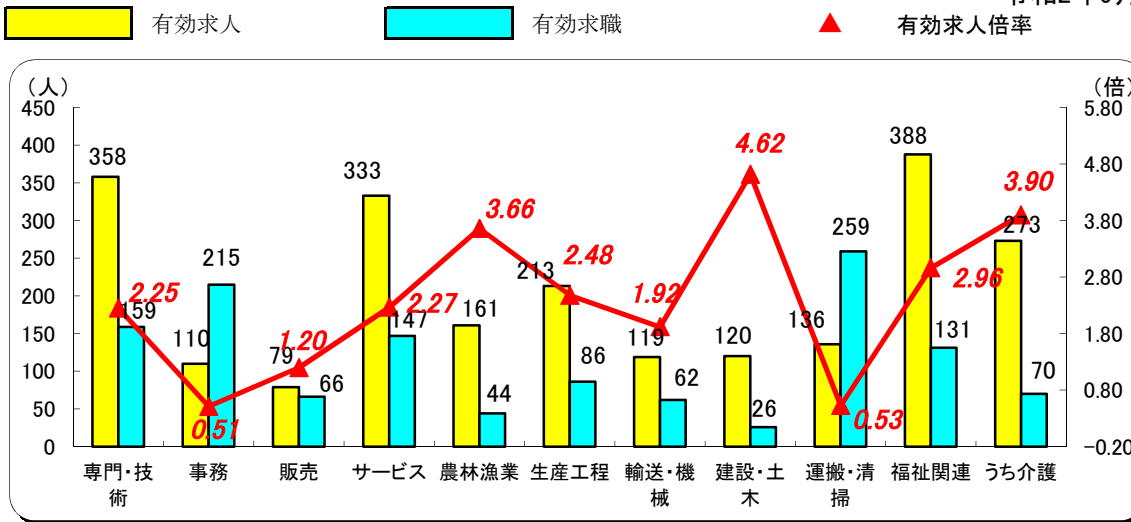
有効求職（求人）とは、公共職業安定所に申し込まれた求職（求人）であって、その申込みの有効期間【翌々月末まで】中であり、かつ、申込みの取消しがなく、まだ就職していない（充足していない）求職（求人）をいう。





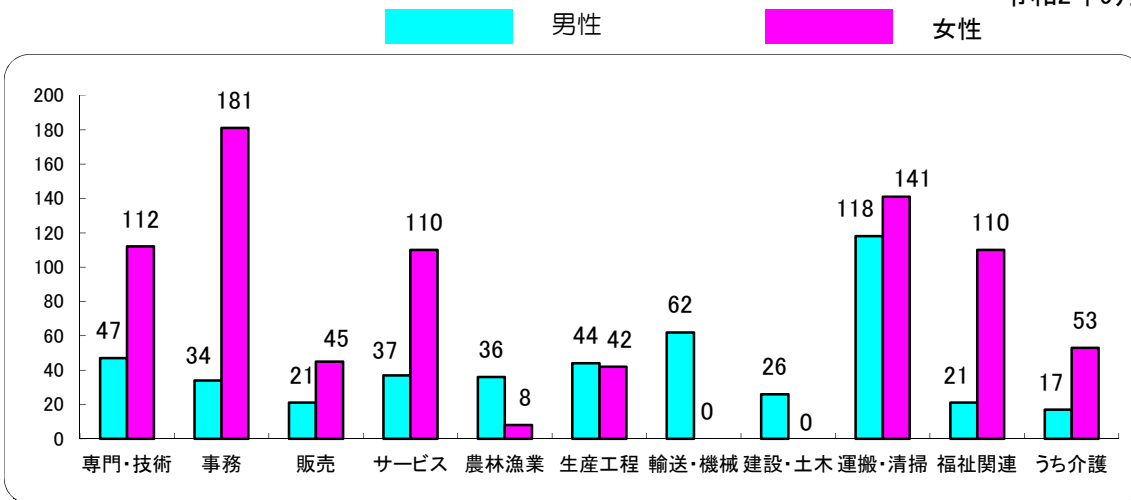
### 職業別有効求人・求職・倍率の状況 常用（パートを含む）

令和2年9月



### 職業別・性別 有効求職状況 常用（パートを含む）

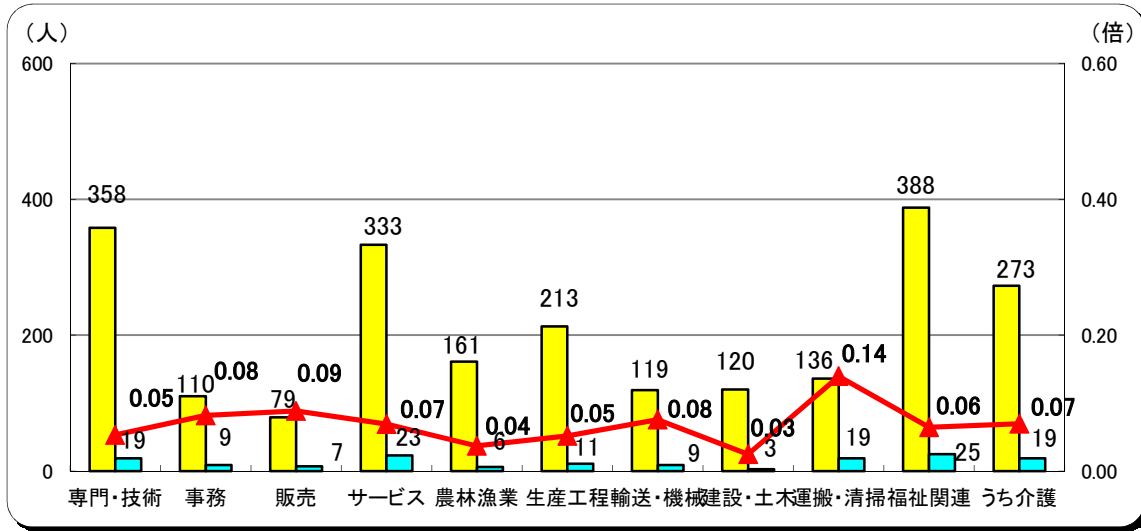
令和2年9月



## 職業別有効求人・充足状況 常用（パートを含む）

令和2年9月

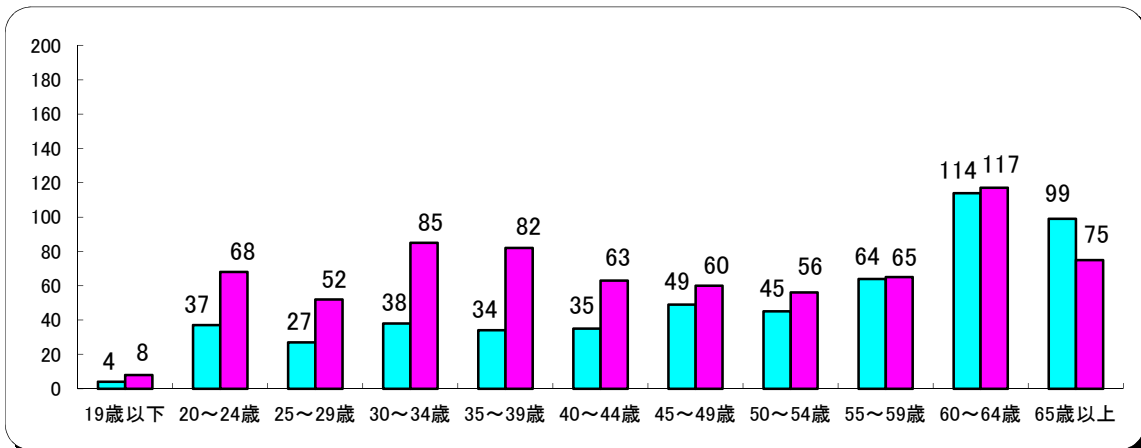
有効求人人数
  充足(就職数)
 ▲ 充足率



## 年齢別有効求職状況 常用（パートを含む）

令和2年9月

男性
  女性



# 職業紹介状況

令和2年9月

		合 計	男	志布志市ふるさとハローワーク	前 月	前年同月	前 年 同 月 比 (%)
求	新規求職申込件数	254	101	92	268	313	▲ 18.8
	常 用	254	101	-	263	313	▲ 18.8
	パートを除く	128	72	-	173	197	▲ 35.0
	中高年齢者	138	65	-	136	181	▲ 23.8
	うち55歳以上	100	47	-	99	125	▲ 20.0
	雇用保険受給者	73	27	-	87	84	▲ 13.1
職	有効求職者数	1,289	548	-	1,297	1,301	▲ 0.9
	中高年齢者	755	372	-	752	779	▲ 3.1
	うち55歳以上	542	278	-	543	573	▲ 5.4
	雇用保険受給者	668	266	-	657	566	18.0
紹 介	紹介件数	268	117	119	239	346	▲ 22.5
	中高年齢者	124	68	-	108	195	▲ 36.4
	うち55歳以上	81	47	-	64	123	▲ 34.1
	雇用保険受給者	84	31	-	60	84	0.0
就 職	就職件数	126	56	56	124	165	▲ 23.6
	中高年齢者	59	32	-	51	94	▲ 37.2
	うち55歳以上	41	24	-	31	61	▲ 32.8
	雇用保険受給者	45	23	-	36	47	▲ 4.3
	県外就職	23	12	-	24	28	▲ 17.9
求 人	新規求人数	707	-	-	551	668	5.8
	うち常用求人	668	-	-	537	647	3.2
	うち正社員求人	348	-	-	339	351	▲ 0.9
	有効求人数	1,687	-	-	1,554	1,874	▲ 10.0
	充足数	107	-	-	111	154	▲ 30.5
各 種 比 率	新規求人倍率	2.78	-	-	2.06	2.13	0.65 P
	有効求人倍率	1.31	-	-	1.20	1.44	▲ 0.13 P
	新規求職者のうち 中高年齢者割合 (%)	54.3	64.4	-	50.7	57.8	▲ 3.5 P
	うち55歳以上	39.4	46.5	-	36.9	39.9	▲ 0.6 P
	中高年齢者の就職率 (%)	42.8	49.2	-	37.5	51.9	▲ 9.2 P
	うち55歳以上	41.0	51.1	-	31.3	48.8	▲ 7.8 P
	保険受給者の就職率 (%)	61.6	85.2	-	41.4	56.0	5.7 P
	就職率 (%) (新規求職者に対する)	49.6	55.4	60.9	46.3	52.7	▲ 3.1 P
充足率 (%) (新規求人に対する)	15.1	-	-	20.1	23.1	▲ 7.9 P	

# 雇用保険取扱状況

令和2年9月

		合 計			前 月	前年同月	前 年 同 月 比 (%)
			男	女			
適 用	新規適用事業所数	7			4	8	▲ 12.5
	廃止事業所数	7			1	11	▲ 36.4
	月末現在 適用事業所数	1,517			1,518	1,503	0.9
	資格取得者数	199	101	98	171	286	▲ 30.4
	資格喪失者数	195	97	98	212	246	▲ 20.7
	離職票交付枚数	157	-	-	162	183	▲ 14.2
	高年齢継続被保険者	14	-	-	17	15	▲ 6.7
	特例被保険者	1	-	-	6	1	0.0
	月末現在被保険者数	18,824	9,499	9,325	18,828	18,691	0.7
給 付	雇用保険受給資格決定件数	74	28	46	79	93	▲ 20.4
	雇用保険初回受給者数	119	46	73	77	68	75.0
	雇用保険受給者実人員	427	156	271	385	361	18.3
	雇用保険支給金額 (基本手当)	65,610	28,789	36,821	47,134	38,294	71.3
	高年齢求職者給付金 受給資格決定件数	18	10	8	20	14	28.6
	高年齢求職者給付金 受給者数	21	11	10	22	16	31.3
	高年齢求職者給付金 支給金額	3,923	2,396	1,527	4,150	3,403	15.3
	特例一時金資格決定件数	5	1	4	6	0	-
	特例一時金受給者数	5	1	4	9	5	0.0
	特例一時金支給金額	828	205	623	1,480	893	▲ 7.3
	日雇求職者給付金 受給者実人員	0	0	0	0	0	-
	日雇求職者給付金 支給金額	0	0	0	0	0	-

金額の単位は千円