

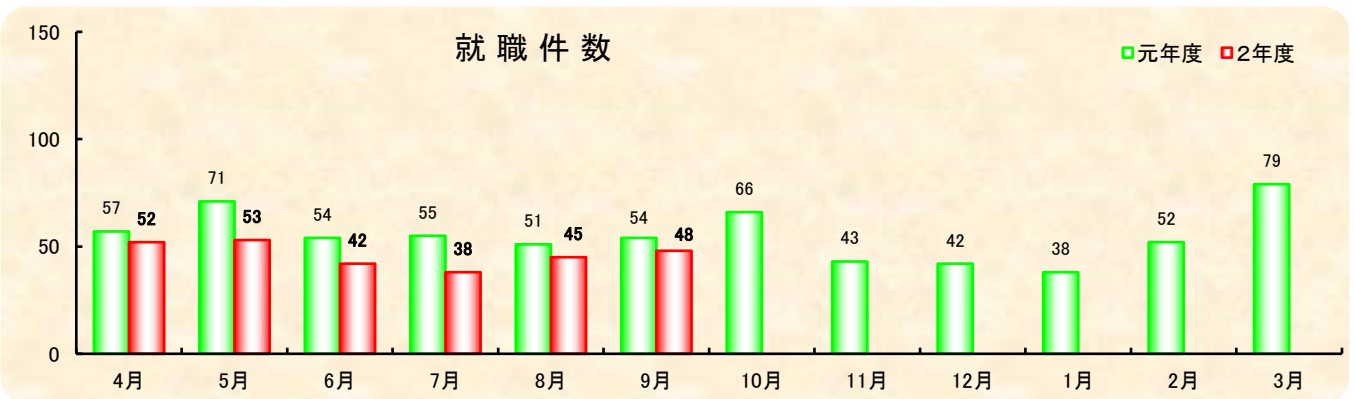
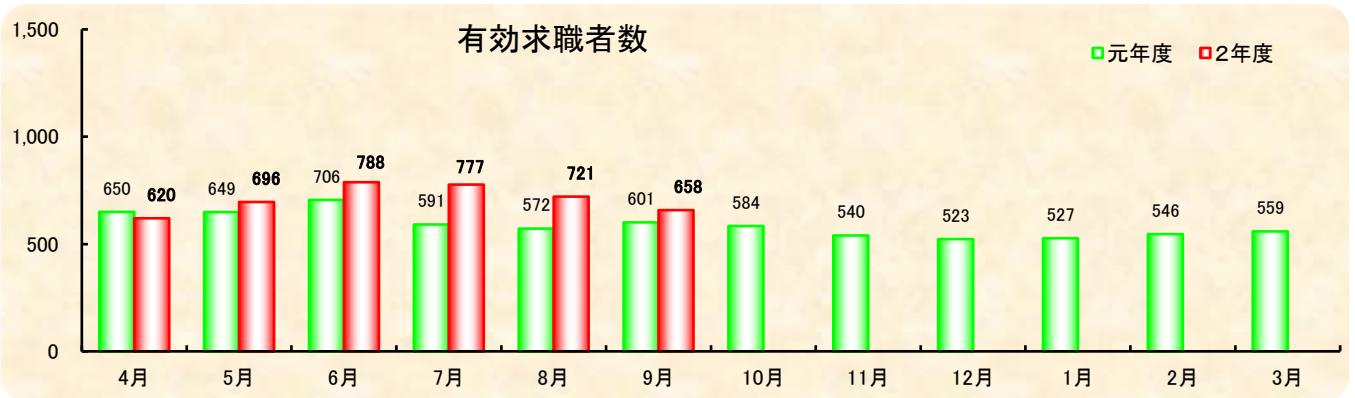
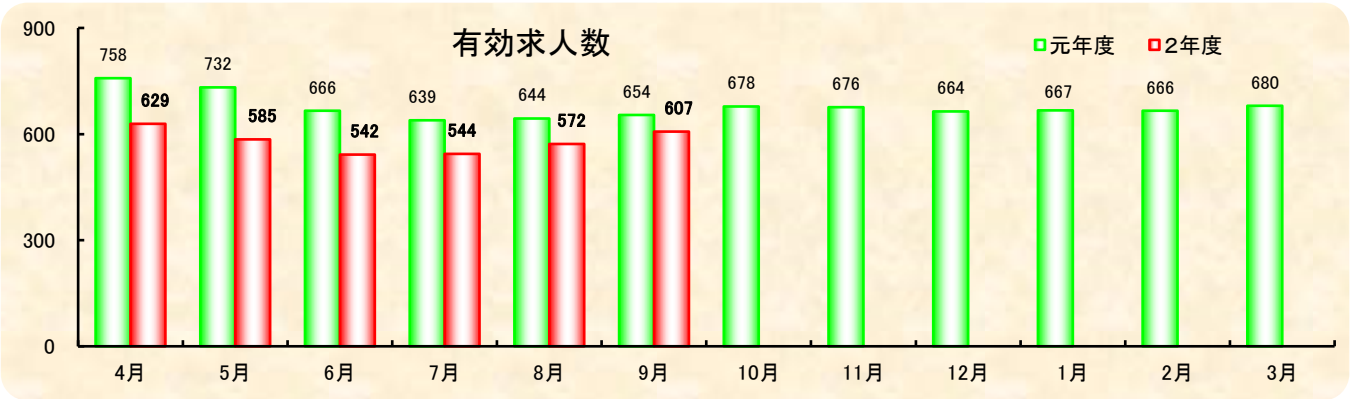
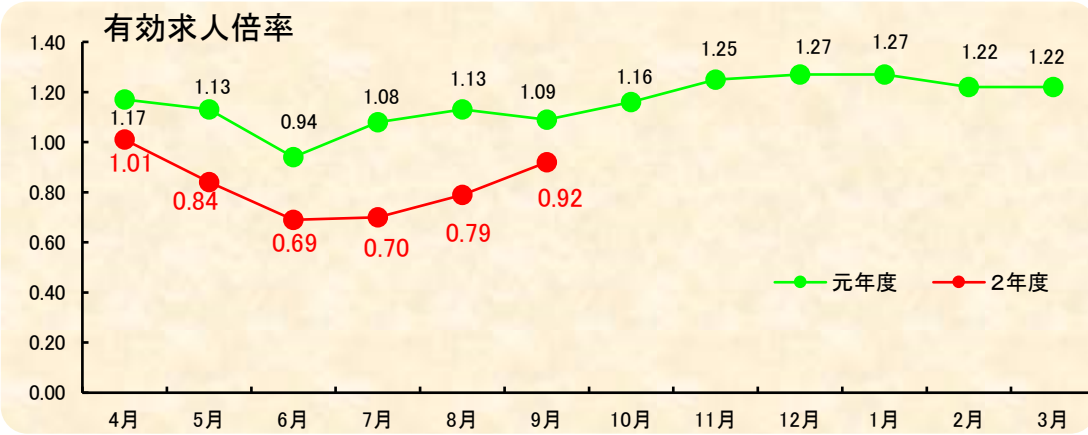
令和2年9月 業務月報

鹿児島公共職業安定所
熊毛出張所
鹿児島県西之表市西之表16314-6
種子島合同庁舎1F
TEL 0997-22-1318
FAX 0997-23-4852



H-IIAロケット
提供:JAXA

ハローワークくまげ



1.職業紹介状況(学卒を除き、パートタイムを含む)

		計	男	女	前月	前年同月	前年同月比
求 求 人	A 新規求職申込件数	114	48	66	92	144	▲ 20.8
	常用	110	46	64	80	140	▲ 21.4
	雇用保険受給者	47	19	28	19	44	6.8
	B 月間有効求職者数	658	313	345	721	601	9.5
	常用	621	299	322	603	596	4.2
	雇用保険受給者	288	117	171	261	255	12.9
	C 新規求人数	236	*	*	228	191	23.6
	常用	218	*	*	196	185	17.8
	D 月間有効求人数	607	*	*	572	654	▲ 7.2
	紹 介 ・ 就 職	E 紹介件数	89	39	50	90	119
常用		79	31	48	78	111	▲ 28.8
雇用保険受給者		28	12	16	24	30	▲ 6.7
F 就職件数		48	25	23	45	54	▲ 11.1
常用		44	23	21	40	52	▲ 15.4
雇用保険受給者		13	7	6	15	14	▲ 7.1
G 充足数		47	*	*	34	50	▲ 6.0
常用		44	*	*	31	48	▲ 8.3
比 率	新規求人倍率 (C/A)	2.07	*	*	2.48	1.33	0.74
	有効求人倍率 (D/B)	0.92	*	*	0.79	1.09	▲ 0.17
	就職率【常用】(F/A)	40.0	50.0	32.8	50.0	37.1	2.9
	充足率【常用】(G/C)	20.2	*	*	15.8	25.9	▲ 5.7

2.パートタイム職業紹介状況

		計	男	女	前月	前年同月	前年同月比
A	新規求職申込件数	50	11	39	34	59	▲ 15.3
B	月間有効求職者数	308	91	217	292	282	9.2
C	新規求人数	101	*	*	73	87	16.1
D	月間有効求人数	238	*	*	216	254	▲ 6.3
E	紹介件数	42	9	33	41	49	▲ 14.3
F	就職件数	23	6	17	23	29	▲ 20.7
	新規求人倍率 (C/A)	2.02	*	*	2.15	1.47	0.55
	有効求人倍率 (D/B)	0.77	*	*	0.74	0.90	▲ 0.13

※求職申込時の「性別」欄の記載が任意となったことから、男女の計は必ずしも一致しない

3. 雇用保険適用・給付取扱状況

		計			前月	前年同月	前年同月比	
			男	女				
新規適用事業所数		4	*	*	0	2	100.0	
月末適用事業所数		862	*	*	868	862	±0	
月末被保険者数		8,512	4,213	4,299	8,469	8,294	2.6	
離職票交付枚数		72	*	*	70	71	1.4	
一般	受給資格決定件数	55	24	31	31	44	25.0	
	初回受給者数	22	8	14	35	34	▲ 35.3	
	受給者実人員	138	51	87	190	180	▲ 23.3	
	支給金額	22,077	11,182	10,894	26,004	20,953	5.4	
高年齢	受給資格決定件数	10	7	3	7	16	▲ 37.5	
	受給者数	7	3	4	10	16	▲ 56.3	
	支給金額	1,416	816	600	1,681	4,198	▲ 66.3	
特例	受給資格決定件数	7	3	4	10	4	75.0	
	受給者数	13	4	9	28	17	▲ 23.5	
	支給金額	1,941	631	1,310	4,788	2,517	▲ 22.9	
就職促進給付	計	支給人員	12	5	7	17	25	▲ 52.0
		支給金額	4,023	2,617	1,406	5,132	7,847	▲ 48.7
	再就職	支給人員	9	3	6	13	15	▲ 40.0
		支給金額	3,743	2,469	1,274	4,633	6,540	▲ 42.8
	定着	受給者実人員	2	1	1	2	8	▲ 75.0
		支給金額	252	121	131	325	1,297	▲ 80.6
	就業	受給者実人員	1	1	0	2	2	▲ 50.0
		支給金額	27	27	0	174	11	148.0
継続給付 高年齢雇用	受給要件確認件数	1	1		1	2	▲ 50.0	
	受給者実人員	101	66	35	27	77	31.2	
	支給金額	2,525	1,749	776	513	1,933	30.6	
育児休業給付	基本給付金	受給要件確認件数	5	0	5	7	4	25.0
		受給者実人員	44	0	44	39	33	33.3
		支給金額	5,068	0	5,068	4,571	3,761	34.8
	復職帰場	受給者数	0	0	0	0	0	-
		支給金額	0	0	0	0	0	-
練習教育給付	受給者数	3	2	1	3	6	▲ 50.0	
	支給金額	140	132	8	87	130	7.7	

金額単位: 千円

全国・鹿児島県・管内 雇用失業情勢

鹿児島公共職業安定所熊毛出張所

年度 月別	全 国				鹿 児 島 県				管 内 (西 之 表 市 ・ 熊 毛 郡)					
	完 全 失業者数 (万人)	完 全 失業率 (%)	新 規 求人倍率 (倍)	有 効 求人倍率 (倍)	月間有効 求人数 (人)	月間有効 求職者数 (人)	新 規 求人倍率 (倍)	有 効 求人倍率 (倍)	月間有効 求人数 (人)	県 内 割 合	月間有効 求職者数 (人)	県 内 割 合	新 規 求人倍率 (倍)	有 効 求人倍率 (倍)
30年 4月	180	2.5	2.35	1.60	42,381	34,915	1.86	1.27	647	1.5	580	1.7	1.22	1.12
5月	158	2.3	2.37	1.60	41,276	34,804	1.79	1.28	635	1.5	590	1.7	1.23	1.08
6月	168	2.5	2.44	1.61	40,405	33,339	1.87	1.30	619	1.5	671	2.0	1.10	0.92
7月	172	2.5	2.44	1.62	40,462	31,558	1.98	1.33	590	1.5	580	1.8	1.60	1.02
8月	170	2.5	2.39	1.63	41,191	31,432	1.89	1.34	635	1.5	572	1.8	1.70	1.11
9月	162	2.3	2.49	1.63	40,392	30,910	1.88	1.33	633	1.6	585	1.9	1.95	1.08
10月	163	2.4	2.40	1.63	42,849	31,584	1.92	1.33	661	1.5	568	1.8	2.14	1.16
11月	168	2.5	2.43	1.63	41,964	29,812	1.90	1.34	680	1.6	530	1.8	2.75	1.28
12月	159	2.4	2.42	1.62	40,935	27,988	1.91	1.35	704	1.7	508	1.8	2.55	1.39
31年 1月	166	2.5	2.44	1.63	41,596	29,667	1.97	1.33	722	1.7	566	1.9	1.70	1.28
2月	156	2.4	2.45	1.63	44,469	31,479	1.96	1.33	740	1.7	577	1.8	1.80	1.28
3月	174	2.5	2.43	1.62	45,161	32,748	1.96	1.35	753	1.7	625	1.9	1.81	1.20
31年 4月	176	2.4	2.44	1.63	43,357	33,539	2.07	1.36	758	1.7	650	1.9	1.42	1.17
元年 5月	165	2.4	2.40	1.62	40,815	33,035	1.96	1.36	732	1.8	649	2.0	1.80	1.13
6月	162	2.3	2.38	1.61	40,872	32,390	1.99	1.35	666	1.6	706	2.2	0.84	0.94
7月	156	2.3	2.37	1.59	40,976	31,157	1.96	1.35	639	1.6	591	1.9	1.80	1.08
8月	157	2.3	2.43	1.59	40,727	30,610	1.98	1.36	644	1.6	572	1.9	2.47	1.13
9月	168	2.4	2.35	1.58	41,257	30,963	1.98	1.35	654	1.6	601	1.9	1.33	1.09
10月	164	2.4	2.43	1.58	42,620	31,159	2.01	1.36	678	1.6	584	1.9	2.60	1.16
11月	151	2.2	2.38	1.57	42,268	29,749	1.97	1.35	676	1.6	540	1.8	2.71	1.25
12月	145	2.2	2.44	1.57	41,153	28,211	1.93	1.34	664	1.6	523	1.9	2.10	1.27
2年 1月	159	2.4	2.04	1.49	41,204	29,051	1.94	1.35	667	1.6	527	1.8	1.98	1.27
2月	159	2.4	2.22	1.45	40,714	30,325	1.88	1.28	666	1.6	546	1.8	2.08	1.22
3月	176	2.5	2.26	1.39	39,401	31,866	1.83	1.20	680	1.7	559	1.8	1.98	1.22
2年 4月	189	2.6	1.85	1.32	36,172	33,018	1.69	1.15	629	1.7	620	1.9	1.09	1.01
5月	198	2.9	1.88	1.20	32,297	32,174	1.77	1.11	585	1.8	696	2.2	0.99	0.84
6月	195	2.8	1.72	1.11	32,583	32,068	1.79	1.08	542	1.7	788	2.5	1.03	0.69
7月	197	2.9	1.72	1.08	32,289	31,333	1.79	1.07	544	1.7	777	2.5	1.50	0.70
8月	206	3.0	1.82	1.04	33,374	31,615	1.93	1.08	572	1.7	721	2.3	2.48	0.79
9月	210	3.0	2.02	1.03	34,418	32,151	1.99	1.08	607	1.8	658	2.0	2.07	0.92
10月														
11月														
12月														
3年 1月														
2月														
3月														

(注) 1. 新規学卒を除き、パートタイムを含む。

2. 完全失業率及び全国・鹿児島県の新規・有効求人倍率は、季節調整値替済である。なお、令和元年12月以前の数値は新季節調整値により改訂されている。