

# 令和2年9月 業務月報

ハローワークかごしま

## 鹿児島公共職業安定所

鹿児島市下荒田1丁目43番28号  
TEL 099-250-6060 FAX 099-250-6093  
URL <http://jstite.mhlw.go.jp/kagoshima-roudoukyoku/>

## ワークプラザ天文館

鹿児島市東千石町1番38号 アイムビル6F  
TEL 099-223-8010 FAX 099-225-7030

## マザーズコーナーかごしま

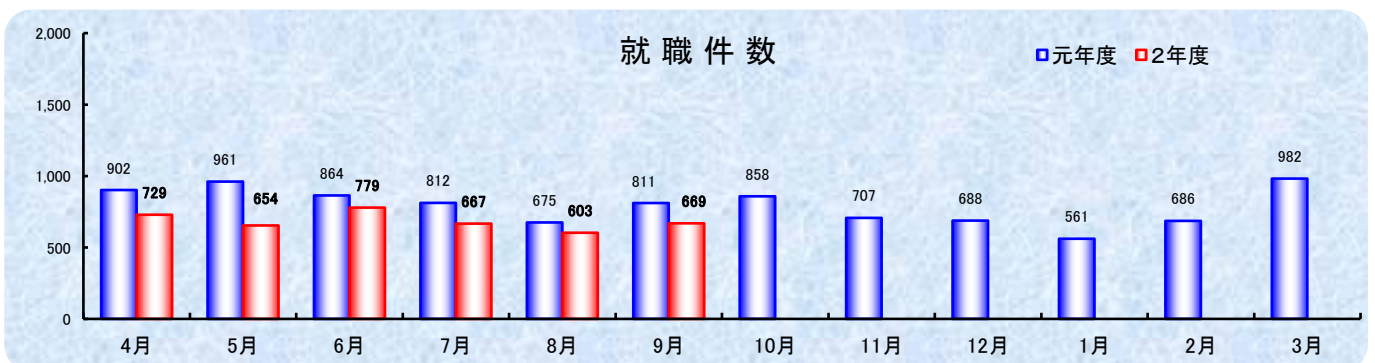
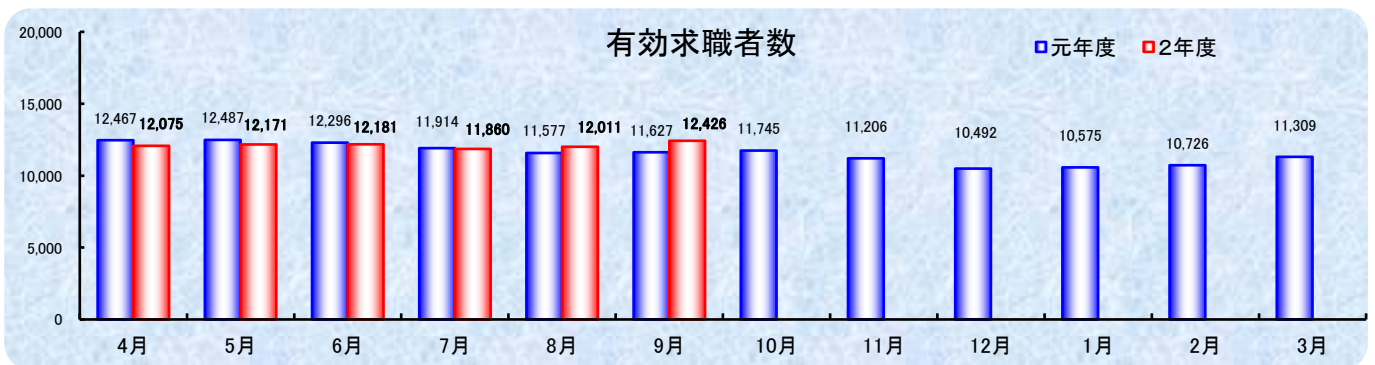
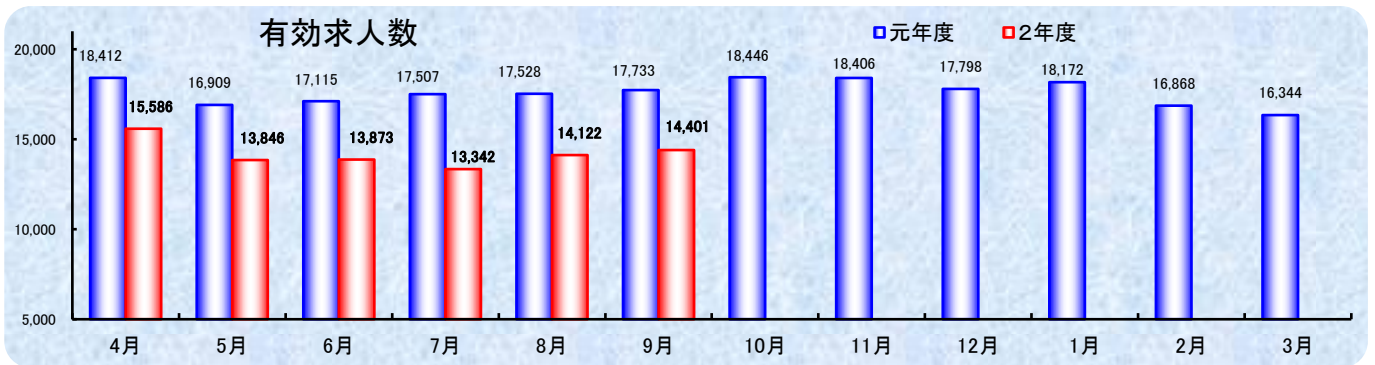
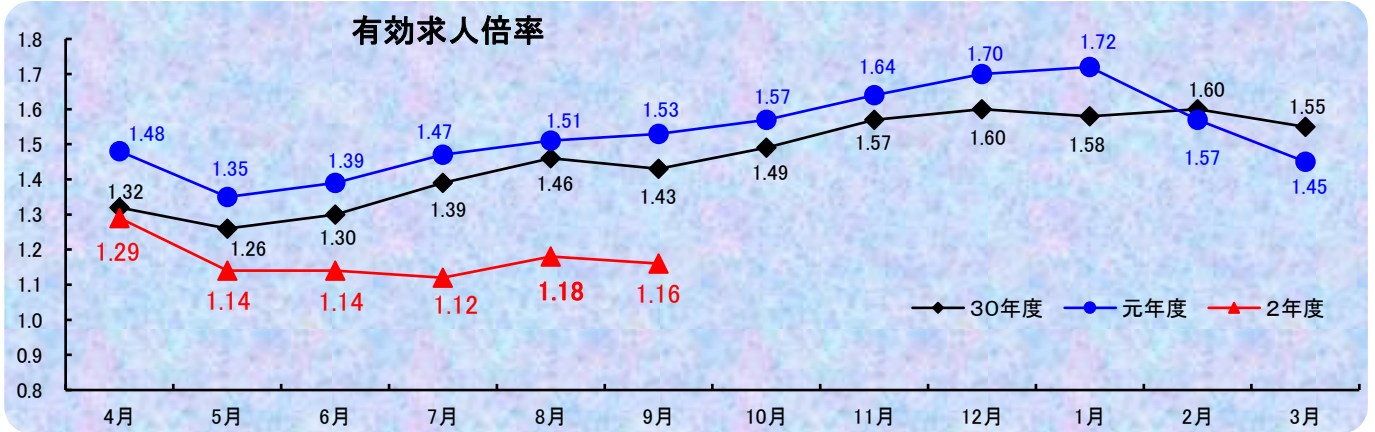
鹿児島市東千石町1番38号 アイムビル6F  
TEL 099-223-2821 FAX 099-225-7030

## ヤングハローワーク

鹿児島市東千石町1番38号 アイムビル3F  
TEL 099-224-3433 FAX 099-224-3250

## ワークサポートみなみ

鹿児島市宇宿2-3-5 オブシアミスミ3F  
TEL 099-257-5670 FAX 099-257-5566



## 管内の労働市場について（令和2年9月）

- 鹿児島公共職業安定所の9月の有効求人倍率（原数値）は、1.16倍となり前月を0.02ポイント下回った。  
 ○鹿児島県の9月の有効求人倍率（季節調整値）は、1.08倍となり前月と同水準となった。  
 ○なお全国の9月の有効求人倍率（季節調整値）は、1.03倍となり、前月を0.01ポイント下回った。

### 有効求人倍率の推移

区 分	令和2年 6月	令和2年 7月	令和2年 8月	令和2年 9月
鹿 児 島 所	1.14 (1.39)	1.12 (1.47)	1.18 (1.51)	1.16 (1.53)
鹿 児 島 県	1.08 (1.35)	1.07 (1.35)	1.08 (1.36)	1.08 (1.35)
全 国	1.11 (1.61)	1.08 (1.59)	1.04 (1.59)	1.03 (1.58)

※1（ ）内は、前年同月数値 ※2 鹿児島県、全国は季節調整

管内の求人・求職の状況は次のとおりです

### 労働市場の概況【学卒を除きパートタイムを含む】

#### 【求人の動き】

**新規求人数**（パートを含む、原数値）は、前年同月比21.2%減で9ヶ月連続減少となった。

これを一般・パート別に比較すると、一般は13.6%の減少、パートは31.6%の減少となった。

新規求人数（同）を産業別に前年同月比で見ると、**建設業**（6.9%増）は3ヶ月連続増加、**製造業**（29.3%減）は、2ヶ月連続減少、**情報通信業**（29.3%減）は2ヶ月ぶりの減少、**運輸業**、**郵便業**（35.8%減）は2ヶ月ぶりの減少、**卸売業**、**小売業**（23.1%減）は2ヶ月ぶりの減少、**宿泊業**、**飲食サービス業**（61.3%減）は10ヶ月連続減少、**医療**、**福祉**（6.0%減）は7ヶ月連続減少、**サービス業**（28.3%減）は12ヶ月連続減少となった。

**有効求人数**（パートを含む、原数値）は、前年同月比18.8%減で8ヶ月連続減少となった。

#### 【求職の動き】

**新規求職者数**（パートを含む、原数値）は、前年同月比11.5%減で9ヶ月連続減少となった。

これを一般・パート別に比較すると、一般は13.6%の減少、パートは7.6%の減少となった。

**有効求職者数**（パートを含む、原数値）は、前年同月比6.9%増で2ヶ月連続増加となった。

### 1 求人・求職の状況

項 目	令 和 2 年 9 月			前 月 数	前 年 同 月 数	前 年 同 月 比
	計	一 般	パ ー ト			
新 規 求 人 数	4,672	2,957	1,715	5,475	5,929	▲ 21.2
有 効 求 人 数	14,401	8,952	5,449	14,122	17,733	▲ 18.8
新 規 求 職 者 数	2,549	1,611	938	2,373	2,880	▲ 11.5
有 効 求 職 者 数	12,426	7,840	4,586	12,011	11,627	▲ 6.9

### 2 産業別新規求人の状況【学卒を除きパートタイムを含む】

産 業	令 和 2 年 9 月	前 年 同 月 数	増 減 数	前 年 同 月 比
D 建設業	466	436	30	6.9
E 製造業	159	225	▲ 66	▲ 29.3
F 情報通信業	106	150	▲ 44	▲ 29.3
H 運輸業、郵便業	181	282	▲ 101	▲ 35.8
I 卸売業、小売業	769	1,000	▲ 231	▲ 23.1
M 宿泊業、飲食サービス業	246	635	▲ 389	▲ 61.3
P 医療、福祉	1,514	1,610	▲ 96	▲ 6.0
R サービス業 （他に分類されないもの）	705	983	▲ 278	▲ 28.3
そ の 他	526	608	▲ 82	▲ 13.5
合 計	4,672	5,929	▲ 1,257	▲ 21.2

## 1. 一般職業紹介状況【学卒を除きパートタイムを含む】

		計	男	女	前年同月数	前年同月比
求	A 新規求職申込件数	2,549	930	1,619	2,880	▲ 11.5
	常用	2,533	924	1,609	2,864	▲ 11.6
	保受給者	753	258	495	953	▲ 21.0
職	B 月間有効求職者数	12,426	4,809	7,611	11,627	6.9
	常用	12,357	4,788	7,563	11,569	6.8
	保受給者	5,857	1,974	3,883	4,951	18.3
求	C 新規求人数	4,672	*	*	5,929	▲ 21.2
	常用	4,377	*	*	5,435	▲ 19.5
	D 月間有効求人数	14,401	*	*	17,733	▲ 18.8
人	常用	13,391	*	*	16,626	▲ 19.5
	D 新規求人件数	2,787	*	*	3,292	▲ 15.3
	常用	2,670	*	*	3,164	▲ 15.6
	紹	F 紹介件数	2,155	965	1,190	2,546
常用		2,051	922	1,129	2,394	▲ 14.3
保受給者		619	275	344	708	▲ 12.6
就	G 就職件数	669	228	441	811	▲ 17.5
	常用	635	220	415	778	▲ 18.4
	保受給者	222	76	146	262	▲ 15.3
	県外	42	*	*	58	▲ 27.6
充	H 充足数	782	*	*	921	▲ 15.1
	常用	746	*	*	890	▲ 16.2
主	新規求人倍率 C/A	1.83	*	*	2.06	▲ 0.23
	有効求人倍率 D/B	1.16	*	*	1.53	▲ 0.37
	就職率【常用】 G/A	25.1	23.8	25.8	27.2	▲ 2.10
	充足率【常用】 H/C	17.0	*	*	16.4	0.60

※求職申込時の「性別」欄の記載が任意となったことから、男女の合計は必ずしも一致しない

## 2. 障害者職業紹介状況

		計	身体障害者		知的・精神・発達障害者等		前年同月数	前年同月比
			うち重度		うち精神障害			
職	新規求職申込件数	115	41 (30)	14 (8)	74 (22)	53 (19)	121	▲ 5.0
	紹介件数	150	32	7	118	84	149	0.7
	就職件数	39	10 (7)	2 (1)	29 (10)	21 (8)	33	18.2
登	新規登録者数	34	11 (10)	3 (2)	23 (6)	18 (4)	43	▲ 20.9
	新規移管登録者数	2	1 (1)	1 (1)	1 (0)	1 (0)	3	▲ 33.3
録	期末現在登録者数	5,442	2,112	944	3,330	2,010	6,216	▲ 12.5
	有効求職者	1,745	606	264	1,139	803	1,632	6.9
	就業中の者	3,352	1,403	622	1,949	1,039	3,714	▲ 9.7
	保留中の者	345	103	58	242	168	870	▲ 60.3

※( )は45歳以上で内数

### 3. 一般職業紹介状況【パートタイム】

		計	男	女	前年同月数	前年同月比
求 職	A 新規求職申込件数	938	176	762	1,015	▲ 7.6
	常用的	926	173	753	1,003	▲ 7.7
	B 月間有効求職者数	4,586	992	3,591	4,152	10.5
	常用的	4,541	984	3,554	4,108	10.5
	保受給者	2,080	258	1,822	1,715	21.3
求 人	C 新規求人数	1,715	*	*	2,506	▲ 31.6
	常用的	1,633	*	*	2,121	▲ 23.0
	D 月間有効求人数	5,449	*	*	7,400	▲ 26.4
	常用的	4,846	*	*	6,642	▲ 27.0
紹 介	E 紹介件数	666	162	504	832	▲ 20.0
	常用的	602	143	459	749	▲ 19.6
	保受給者	149	28	121	136	9.6
就 職	G 就職件数	263	45	218	311	▲ 15.4
	常用的	232	39	193	282	▲ 17.7
	保受給者	56	3	53	71	▲ 21.1
充 足	H 充足数	302	*	*	363	▲ 16.8
	常用的	270	*	*	337	▲ 19.9
主 要 比 率	新規求人倍率 C/A	1.83	*	*	2.47	▲ 0.64
	有効求人倍率 D/B	1.19	*	*	1.78	▲ 0.59
	就職率【常用】 G/A	25.1	22.5	25.6	28.1	▲ 3.0
	充足率【常用】 H/C	16.5	*	*	15.9	0.6

※求職申込時の「性別」欄の記載が任意となったことから、男女の合計は必ずしも一致しない

### 4. ワークプラザ天文館職業紹介状況

	計	男	女	うちパート	前年同月数	前年同月比
新規求職申込件数	352	92	260	132	475	▲ 25.9
月間有効求職者数	1,265	322	943	449	1,346	▲ 6.0
新規求人数	1,051	*	*	472	1,583	▲ 33.6
月間有効求人数	3,090	*	*	1,408	4,409	▲ 29.9
紹介件数	365	114	251	143	521	▲ 29.9
就職件数	104	18	86	49	163	▲ 36.2

### 5. ヤングハローワーク職業紹介状況

	計	男	女	うちパート	前年同月数	前年同月比
新規求職申込件数	153	47	106	21	261	▲ 41.4
月間有効求職者数	616	214	401	82	733	▲ 16.0
紹介件数	139	51	88	28	163	▲ 14.7
就職件数	34	10	24	5	53	▲ 35.8

### 6. ワークサポートみなみ職業紹介状況

	計	男	女	うちパート	前年同月数	前年同月比
新規求職申込件数	544	184	360	209	569	▲ 4.4
月間有効求職者数	1,929	618	1,310	705	1,747	10.4
紹介件数	648	264	384	200	679	▲ 4.6
就職件数	213	65	148	89	224	▲ 4.9

## 7. 雇用保険適用業務状況

	計	男	女	前年同月数	前年同月比
新規適用事業所数	50	*	*	48	4.2
廃止事業所数	108	*	*	89	21.3
月末適用事業所数	12,195	*	*	12,029	1.4
被保険者資格取得者数	2,644	990	1,654	2,946	▲ 10.3
被保険者資格喪失者数	3,017	1,231	1,786	3,270	▲ 7.7
月末被保険者数	219,305	111,157	108,148	218,849	0.2

## 8. 雇用保険失業給付支給状況

金額単位(千円)

		計	男	女	前年同月数	前年同月比	
一 基 本 手 当	総支給額	428,344	175,084	253,261	304,007	40.9	
	受給資格決定件数	658	239	419	675	▲ 2.5	
	基本手当基本分	初回受給者数	580	204	376	535	8.4
		特定受給資格者	111	45	66	66	68.2
	受給者実人員		2,644	950	1,694	2,460	7.5
		特定受給資格者	614	228	386	410	49.8
	支給金額	324,164	136,687	187,477	276,120	17.4	
	個別延長給付	受給者実人員	811	239	572	0	-
		支給金額	76,417	26,576	49,841	0	-
	訓練延長給付	支給金額	24,114	10,446	13,668	22,419	7.6
	技能習得手当等	受給者実人員	466	172	294	529	▲ 11.9
		支給金額	2,908	999	1,908	3,069	▲ 5.3
	傷病手当	受給者実人員	8	3	5	14	▲ 42.9
		支給金額	743	376	367	2,399	▲ 69.0
支給終了者数	467	148	319	450	3.8		
給付制限件数	365	144	221	395	▲ 7.6		
高年齢	受給資格決定件数	180	96	84	85	111.8	
	受給者数	147	92	55	99	48.5	
	支給金額	31,280	21,721	9,558	19,795	58.0	
短期	特例金	受給資格決定件数	2	0	2	2	▲ 100.0
		受給者数	0	0	0	0	-
		支給金額	32	30	2	0	-
就職促進	就業手当	受給者実人員	10	1	9	10	±0
		支給金額	291	65	225	683	▲ 57.5
	再就職手当	支給人員	202	75	127	218	▲ 7.3
		支給金額	69,075	31,809	37,266	71,252	▲ 3.1
就業促進定着手当	支給人員	49	24	25	55	▲ 10.9	
	支給金額	8,205	4,160	4,046	9,087	▲ 9.7	
教育訓練給付	通学制	受給者数	14	12	2	9	55.6
		支給金額	832	671	162	590	41.0
	通信制	受給者数	9	4	5	22	▲ 59.1
		支給金額	164	92	72	393	▲ 58.1
日雇	普通給付	受給者実人員	57	57	0	61	▲ 6.6
		支給金額	3,556	3,556	0	3,479	2.2
雇用継続給付	高年齢雇用継続給付	受給者実人員	2,321	1,960	361	2,362	▲ 1.7
		支給金額	57,261	50,480	6,781	57,706	▲ 0.8
	育児休業給付	受給者実人員	1,619	27	1,592	1,713	▲ 5.5
		支給金額	191,448	3,213	188,236	205,851	▲ 7.0
	介護休業給付	受給者数	12	0	12	6	100.0
支給金額	2,884	0	2,884	1,946	48.1		