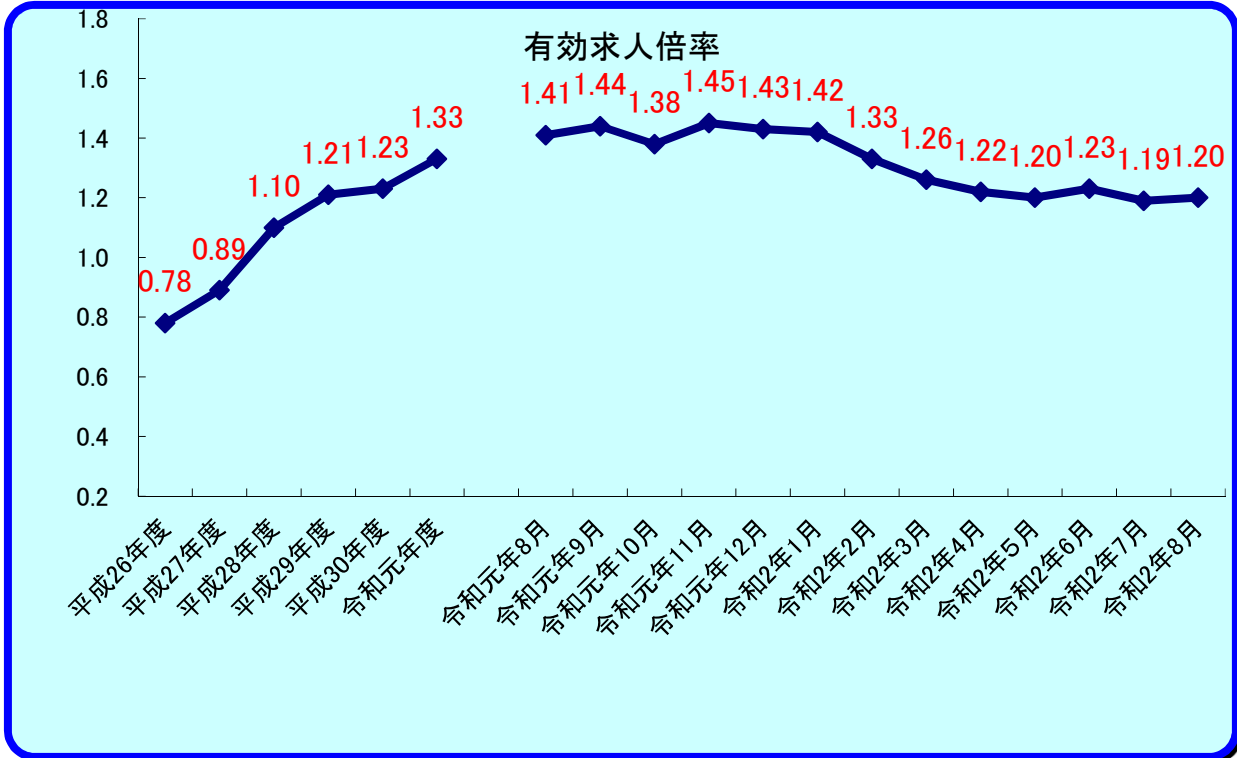


おおすみ

令和2年8月

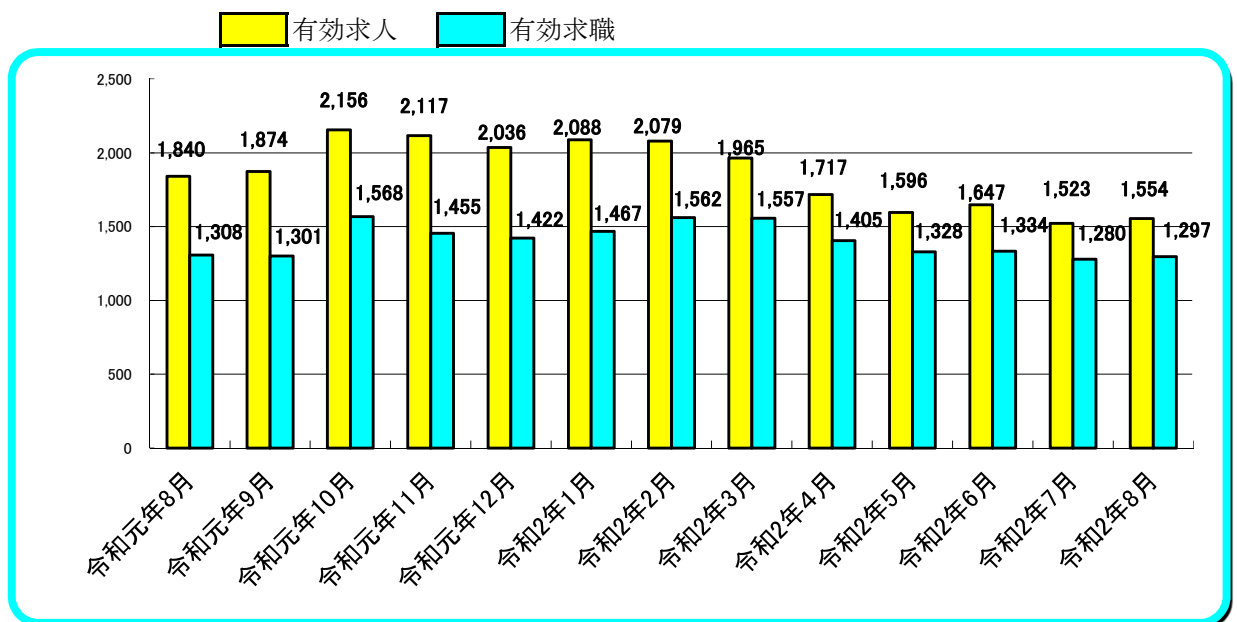
労働市場

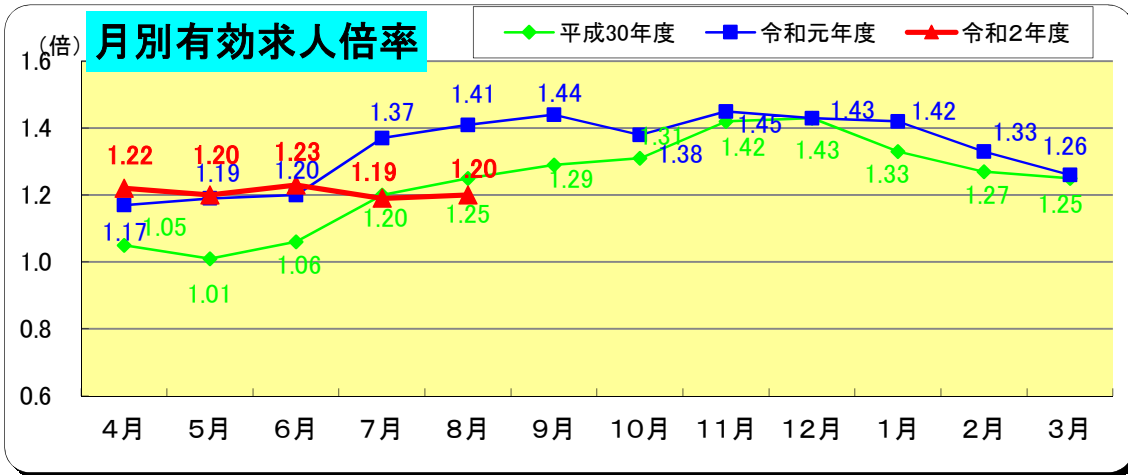


※ 雇用形態：一般（常用＋臨時・季節）＋常用的パート＋臨時的パート

(注) 有効求人倍率＝有効求人数／有効求職者数

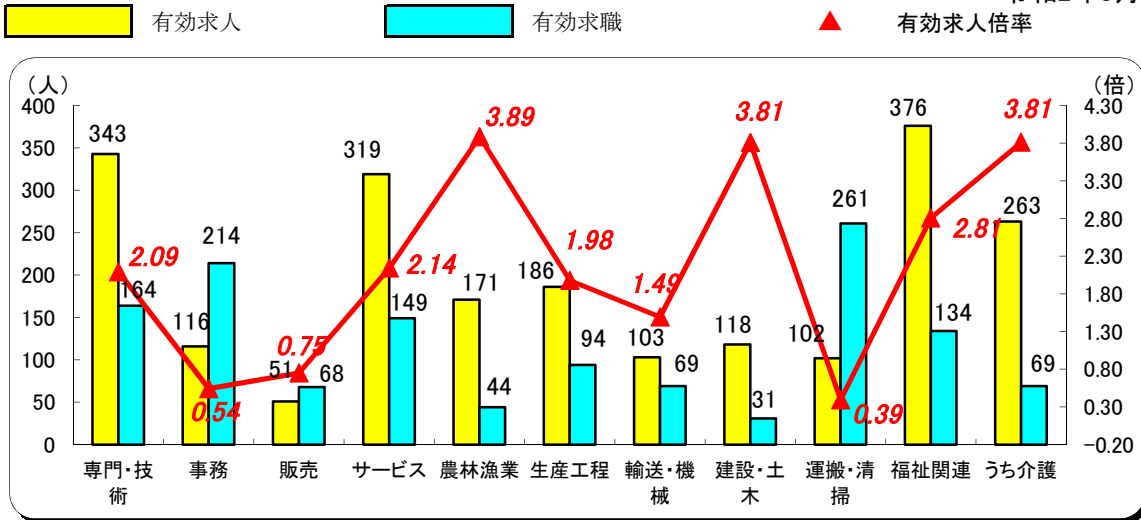
有効求職（求人）とは、公共職業安定所に申し込まれた求職（求人）であって、その申込みの有効期間【翌々月末まで】中であり、かつ、申込みの取消しがなく、まだ就職していない（充足していない）求職（求人）をいう。





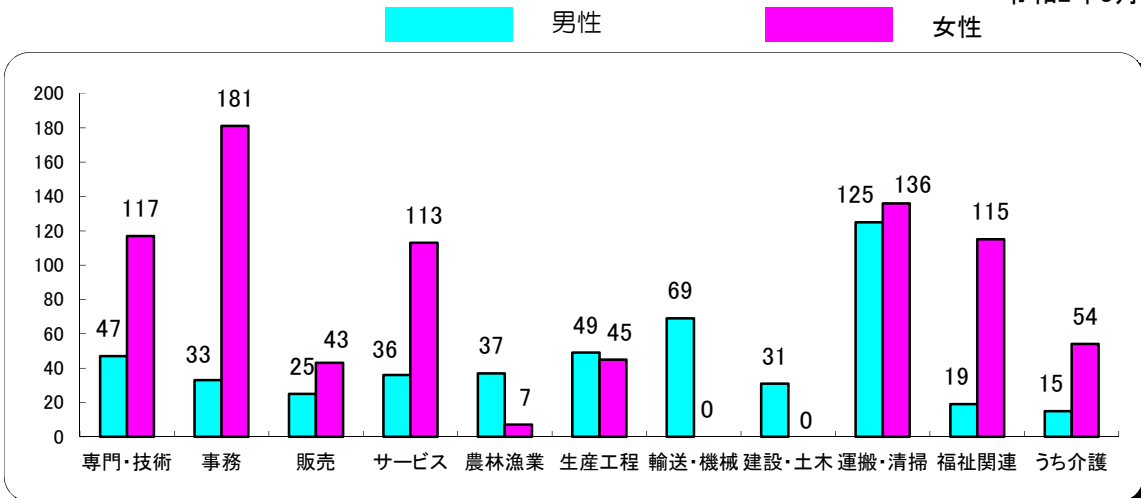
職業別有効求人・求職・倍率の状況 常用（パートを含む）

令和2年8月



職業別・性別 有効求職状況 常用（パートを含む）

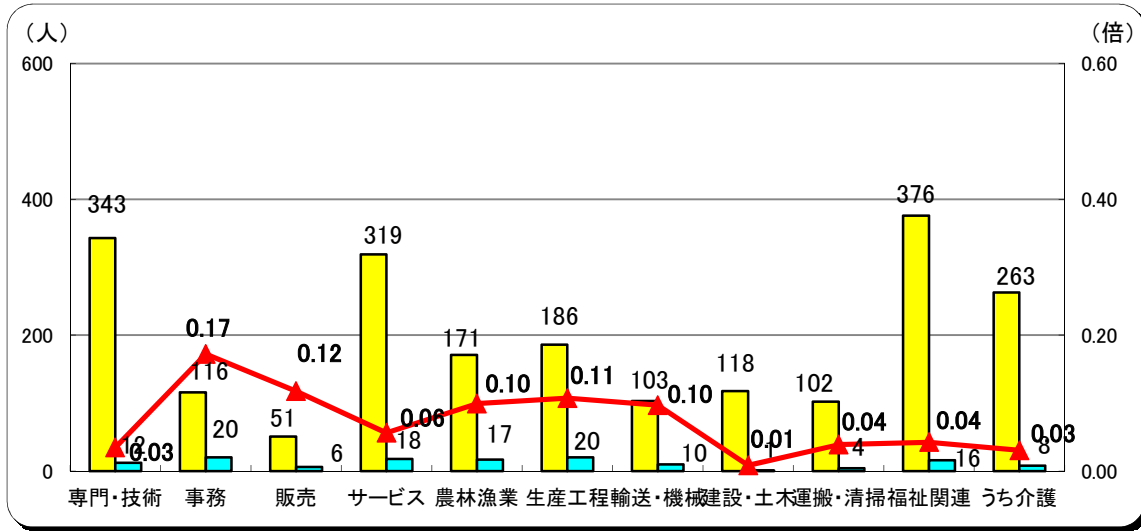
令和2年8月



職業別有効求人・充足状況 常用（パートを含む）

令和2年8月

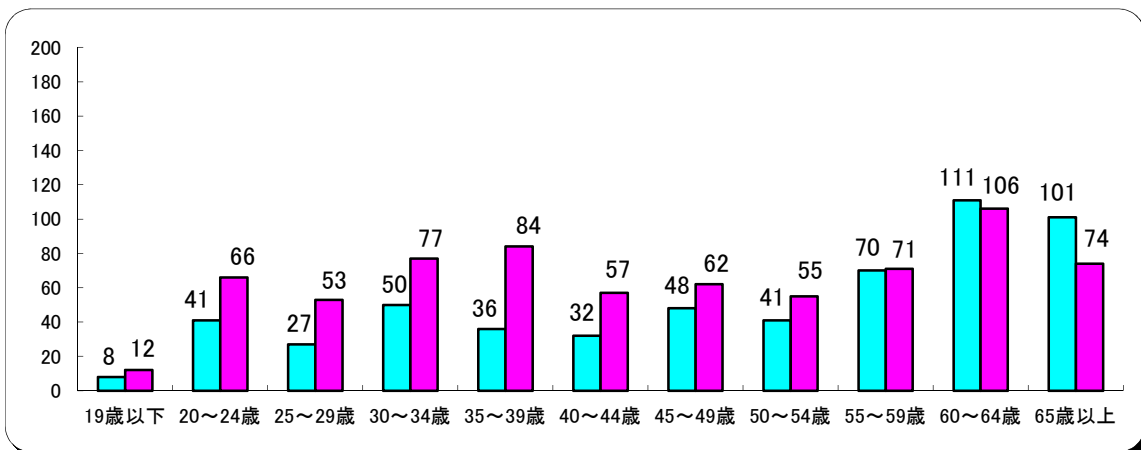
有効求人人数
 充足(就職数)
 ▲ 充足率



年齢別有効求職状況 常用（パートを含む）

令和2年8月

男性
 女性



職業紹介状況

令和2年8月

		合計	男	志布志市ふるさとハローワーク	前月	前年同月	前年同月比(%)
求	新規求職申込件数	268	111	80	263	309	▲ 13.3
	常用	263	109	-	259	306	▲ 14.1
	パートを除く	173	94	-	170	196	▲ 11.7
	中高年齢者	136	64	-	139	159	▲ 14.5
	うち55歳以上	99	48	-	97	116	▲ 14.7
	雇用保険受給者	87	41	-	72	62	40.3
職	有効求職者数	1,297	568	-	1,280	1,308	▲ 0.8
	中高年齢者	752	372	-	743	759	▲ 0.9
	うち55歳以上	543	283	-	531	567	▲ 4.2
	雇用保険受給者	657	271	-	613	576	14.1
紹 介	紹介件数	239	120	100	309	335	▲ 28.7
	中高年齢者	108	65	-	157	195	▲ 44.6
	うち55歳以上	64	44	-	95	135	▲ 52.6
	雇用保険受給者	60	29	-	76	78	▲ 23.1
就 職	就職件数	124	55	60	132	140	▲ 11.4
	中高年齢者	51	24	-	63	65	▲ 21.5
	うち55歳以上	31	15	-	39	42	▲ 26.2
	雇用保険受給者	36	18	-	35	38	▲ 5.3
	県外就職	24	11	-	28	24	0.0
求 人	新規求人数	551	-	-	513	706	▲ 22.0
	うち常用求人	537	-	-	507	697	▲ 23.0
	うち正社員求人	339	-	-	274	370	▲ 8.4
	有効求人数	1,554	-	-	1,523	1,840	▲ 15.5
	充足数	111	-	-	103	121	▲ 8.3
各 種 比 率	新規求人倍率	2.06	-	-	1.95	2.28	▲ 0.23 P
	有効求人倍率	1.20	-	-	1.19	1.41	▲ 0.21 P
	新規求職者のうち中高年齢者割合(%)	50.7	57.7	-	52.9	51.5	▲ 0.7 P
	うち55歳以上	36.9	43.2	-	36.9	37.5	▲ 0.6 P
	中高年齢者の就職率(%)	37.5	37.5	-	45.3	40.9	▲ 3.4 P
	うち55歳以上	31.3	31.3	-	40.2	36.2	▲ 4.9 P
	保険受給者の就職率(%)	41.4	43.9	-	48.6	61.3	▲ 19.9 P
	就職率(%) (新規求職者に対する)	46.3	49.5	75.0	50.2	45.3	1.0 P
充足率(%) (新規求人に対する)	20.1	-	-	20.1	17.1	3.0 P	

雇用保険取扱状況

令和2年8月

		合 計			前 月	前年同月	前 年 同月比(%)
			男	女			
適 用	新規適用事業所数	4			5	3	33.3
	廃止事業所数	1			2	9	▲ 88.9
	月末現在 適用事業所数	1,518			1,514	1,505	0.9
	資格取得者数	171	70	101	186	205	▲ 16.6
	資格喪失者数	212	97	115	238	216	▲ 1.9
	離職票交付枚数	162	-	-	182	164	▲ 1.2
	高年齢継続被保険者	17	-	-	29	19	▲ 10.5
	特例被保険者	6	-	-	6	6	0.0
	月末現在被保険者数	18,828	9,502	9,326	18,868	18,644	1.0
給 付	雇用保険受給資格決定件数	79	40	39	73	86	▲ 8.1
	雇用保険初回受給者数	77	29	48	103	80	▲ 3.8
	雇用保険受給者実人員	385	146	239	377	364	5.8
	雇用保険支給金額 (基本手当)	47,134	21,407	25,727	42,516	38,732	21.7
	高年齢求職者給付金 受給資格決定件数	20	9	11	24	15	33.3
	高年齢求職者給付金 受給者数	22	10	12	26	12	83.3
	高年齢求職者給付金 支給金額	4,150	2,282	1,868	5,370	2,602	59.5
	特例一時金資格決定件数	6	1	5	3	8	▲ 25.0
	特例一時金受給者数	9	2	7	2	6	50.0
	特例一時金支給金額	1,480	350	1,130	343	1,019	45.2
	日雇求職者給付金 受給者実人員	0	0	0	0	0	-
	日雇求職者給付金 支給金額	0	0	0	0	0	-

金額の単位は千円