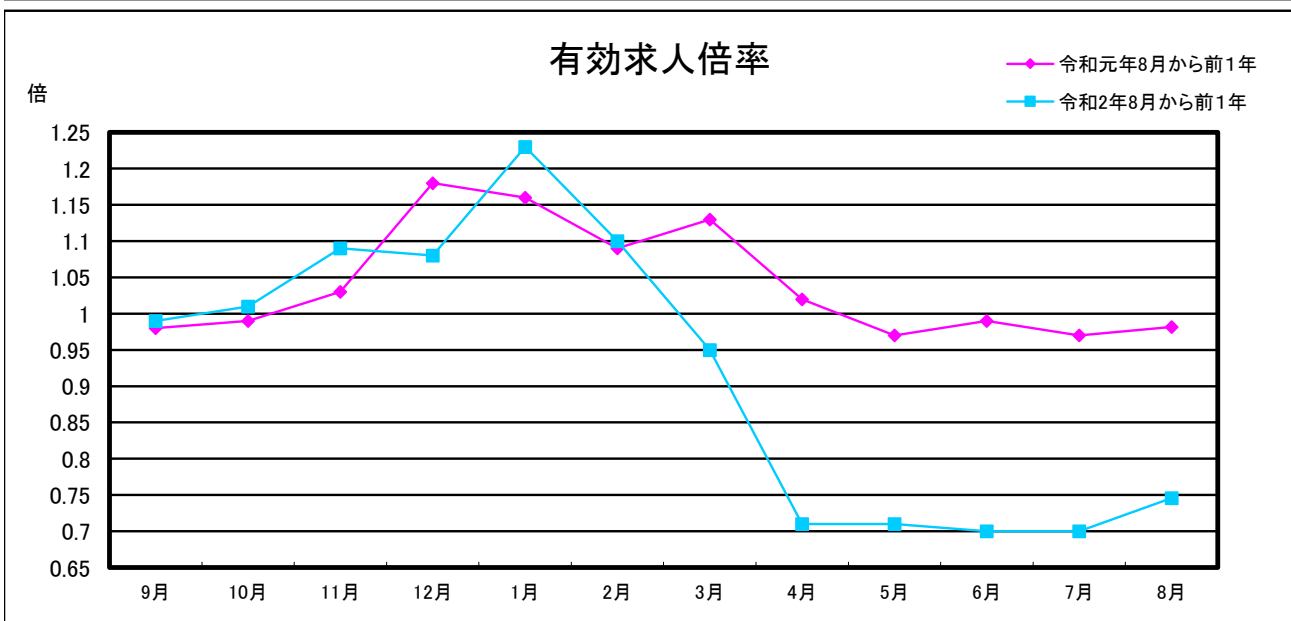
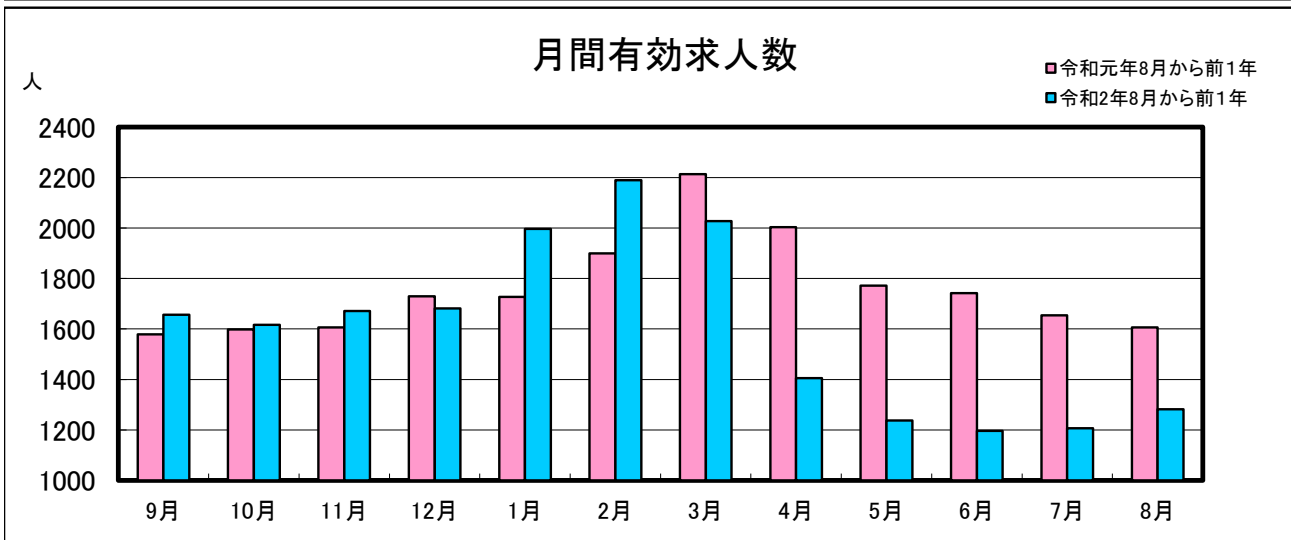
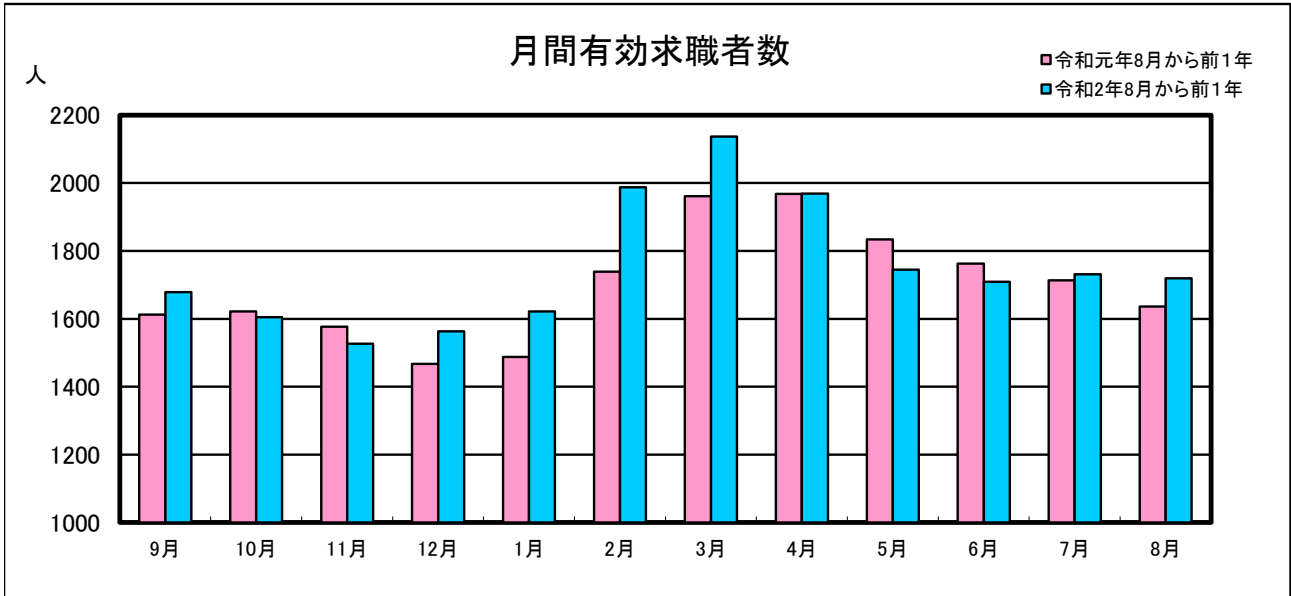


業務月報

(ハローワーク名瀬)

(令和2年8月)

名瀬公共職業安定所
(徳之島分室を含む)



1 一般職業紹介状況(新規学卒を除き、パートを含む)

項目	合計	男	女	前月比(%)	前年同月比(%)
A 新規求職申込件数	290	122	168	▲ 12.4	▲ 5.5
常用	286	121	165	▲ 11.2	▲ 5.9
保険受給者	59	27	32	▲ 7.8	▲ 13.2
B 月間有効求職者数	1,719	875	844	▲ 0.7	5.1
常用	1,693	859	834	▲ 0.1	4.7
保険受給者	659	298	361	1.5	3.0
C 新規求人数	522	-	-	37.7	▲ 7.3
常用	479	-	-	29.8	▲ 12.4
D 月間有効求人数	1,282	-	-	6.2	▲ 20.2
常用	1,222	-	-	3.7	▲ 21.6
E 紹介件数	330	172	158	26.4	4.4
常用	288	152	136	17.6	▲ 5.3
保険受給者	69	31	38	11.3	9.5
F 就職件数	142	62	80	22.4	22.4
常用	110	48	62	1.9	▲ 0.9
保険受給者	29	12	17	▲ 19.4	▲ 6.5
県外	0	0	0	▲ 100.0	▲ 100.0
G 充足数	142	-	-	26.8	31.5
常用	111	-	-	6.7	7.8
新規求人倍率 C/A(倍)	1.80	-	-	0.65	▲ 0.03
有効求人倍率 D/B(倍)	0.75	-	-	0.05	▲ 0.24
就職率 F/A×100(%)	49.0	50.8	47.6	13.92	11.18
充足率G/C×100(%)	27.2	-	-	▲ 2.35	8.02

2 パートタイム職業紹介状況

項目	合計	男	女	前月比(%)	前年同月比(%)
A 新規求職申込件数	130	35	95	0.8	▲ 9.7
B 月間有効求職者数	750	263	487	1.9	▲ 4.1
C 新規求人数	231	-	-	43.5	4.1
D 月間有効求人数	510	-	-	6.7	▲ 23.1
E 紹介件数	156	66	90	23.8	2.6
F 就職件数	72	27	45	9.1	28.6
新規求人倍率 C/A(倍)	1.78	-	-	0.53	0.24
有効求人倍率 D/B(倍)	0.68	-	-	0.03	▲ 0.17

3 中高年齢者職業紹介状況(パートを含む)

項目	合計	男	女	前月比(%)	前年同月比(%)
新規求職申込件数	147	72	75	▲ 16.5	0.7
月間有効求職者数	997	566	431	▲ 0.2	11.5
紹介件数	162	99	63	42.1	15.7
就職件数	64	31	33	36.2	8.5

4 産業別新規求人・充足状況

項目	新規求人			充足		
	新規求人数	前月比(%)	前年同月比(%)	充足数	前月比(%)	前年同月比(%)
農, 林, 漁業	7	▲ 46.2	▲ 41.7	4	▲ 20.0	100.0
鉱業, 採石業, 砂利採取業	0	-	-	0	-	-
建設業	52	▲ 13.3	▲ 18.8	7	250.0	16.7
製造業	17	325.0	30.8	11	266.7	120.0
電気・ガス・熱供給・水道業	1	0.0	▲ 50.0	0	▲ 100.0	-
情報通信業	6	200.0	20.0	1	▲ 66.7	▲ 50.0
運輸業, 郵便業	18	▲ 40.0	▲ 43.8	8	300.0	33.3
卸売業, 小売業	70	▲ 13.6	▲ 5.4	17	▲ 32.0	41.7
金融業, 保険業	15	1,400.0	▲ 25.0	1	-	-
不動産業, 物品賃貸業	3	▲ 57.1	▲ 80.0	4	33.3	100.0
学術研究, 専門・技術サービス業	23	228.6	155.6	6	50.0	200.0
宿泊業, 飲食サービス業	34	112.5	▲ 26.1	9	▲ 40.0	12.5
生活関連サービス業, 娯楽業	4	▲ 71.4	▲ 71.4	2	▲ 33.3	▲ 33.3
教育, 学習支援業	3	200.0	50.0	1	-	▲ 50.0
医療, 福祉	197	82.4	8.8	32	23.1	▲ 3.0
複合サービス事業	9	28.6	200.0	3	200.0	200.0
サービス業(他に分類されないもの)	42	147.1	75.0	30	400.0	400.0
公務(他に分類されるものを除く)・その他	21	110.0	▲ 55.3	6	▲ 53.9	▲ 66.7
合計	522	37.7	▲ 7.3	142	26.8	31.5

- * 新規求人数 当月中に新たに自安定所(管内)で受理した求人数(採用予定人員)
- * 就職件数 自安定所の紹介により就職したことを確認した件数
- * 充足数 管内の有効求人が、安定所の紹介により求職者と結びついた件数
- * 求人倍率 1人の求職者に対する求人数の割合
- * 有効求人倍率 月間有効求人数を月間有効求職者数で除して得た数値
- * 就職率 求職者に対する就職件数の割合(本月報では、新規求職者に対する数値)
- * 充足率 管内の新規求人に対する充足数の割合

5. 雇用保険適用状況

項目	合計	男	女	前年同月数	前年同月比(%)
新規適用事業所数	11	-	-	5	120.0
廃止事業所数	5	-	-	3	66.7
月末適用事業所数	2,275	-	-	2,239	1.6
資格取得者数	259	131	128	241	7.5
資格喪失者数	248	113	135	259	▲ 4.3
離職票交付枚数	164	-	-	169	▲ 3.0
月末被保険者数	21,991	11,171	10,820	21,838	0.7

6. 雇用保険失業等給付状況

項目		合計	男	女	前年同月数	前年同月比(%)		
求職者給付	一般求職者給付	基本手当	受給資格決定件数	94	52	42	88	6.8
			初回受給者数	103	54	49	98	5.1
			受給者実人員	473	220	253	443	6.8
			基本手当支給総額(千円)	56,501	29,326	27,175	46,464	21.6
	技能習得手当及び寄宿手当	傷病手当	受給者実人員	18	2	16	15	20.0
			支給金額(千円)	239	19	220	95	151.6
			受給者実人員	1	0	1	4	▲ 75.0
			支給金額(千円)	29	10	19	449	▲ 93.5
	高齢求職者給付金	受給資格決定件数	27	15	12	13	107.7	
		受給者数	30	18	12	16	87.5	
		支給金額(千円)	5,946	4,200	1,746	3,646	63.1	
	特例一時金	受給資格決定件数	0	0	0	2	▲ 100.0	
		受給者数	7	7	0	8	▲ 12.5	
		支給金額(千円)	1,477	1,475	2	1,559	▲ 5.3	
	日雇労働求職者給付金	総受給者実人員	0	0	0	0	-	
		総支給金額(千円)	0	0	0	0	-	
	就職促進給付	再就職手当	支給人員	36	15	21	42	▲ 14.3
支給金額(千円)			11,574	6,067	5,507	17,539	▲ 34.0	
就業促進定着手当		支給人員	5	3	2	7	▲ 28.6	
		支給金額(千円)	1,085	626	459	1,062	2.2	
就業手当		受給者実人員	6	2	4	0	-	
		支給金額(千円)	301	147	154	67	349.3	
常用就職支度手当	支給人員	0	0	0	0	-		
	支給金額(千円)	0	0	0	0	-		
教育訓練給付	一般教育訓練給付	受給者数	4	3	1	2	100.0	
		支給金額(千円)	223	214	9	36	519.4	
	専門実践教育訓練給付	受給者数	1	0	1	0	-	
		支給金額(千円)	54	0	54	0	-	
教育訓練支援給付	受給者実人員	12	3	9	0	-		
	支給金額(千円)	2,523	609	1,914	0	-		
雇用継続給付	高齢雇用継続給付	受給者実人員	35	14	21	32	9.4	
		支給金額(千円)	518	276	242	838	▲ 38.2	
	育児休業給付	受給者実人員	87	1	86	107	▲ 18.7	
		支給金額(千円)	10,020	111	9,909	12,753	▲ 21.4	
	介護休業給付	受給者数	1	0	1	2	▲ 50.0	
支給金額(千円)	153	0	153	380	▲ 59.7			

1 一般職業紹介状況(新規学卒を除き、パートを含む)

	前月	前年同月
A 新規求職申込件数	331	307
常用	322	304
保険受給者	64	68
B 月間有効求職者数	1,731	1,636
常用	1,695	1,617
保険受給者	649	640
C 新規求人数	379	563
常用	369	547
D 月間有効求人数	1,207	1,606
常用	1,178	1,558
E 紹介件数	261	316
常用	245	304
保険受給者	62	63
F 就職件数	116	116
常用	108	111
保険受給者	36	31
県外	3	2
G 充足数	112	108
常用	104	103
新規求人倍率 C/A(倍)	1.15	1.83
有効求人倍率 D/B(倍)	0.70	0.98
就職率 F/A×100(%)	35.0	37.8
充足率G/C×100(%)	29.6	19.2

2 パートタイム職業紹介状況

	前月	前年同月
A 新規求職申込件数	129	144
B 月間有効求職者数	736	782
C 新規求人数	161	222
D 月間有効求人数	478	663
E 紹介件数	126	152
F 就職件数	66	56
新規求人倍率 C/A(倍)	1.25	1.54
有効求人倍率 D/B(倍)	0.65	0.85

3 中高年齢者職業紹介状況

	前月	前年同月
新規求職申込件数	176	146
月間有効求職者数	999	894
紹介件数	114	140
就職件数	47	59

4 新規求人の状況(産業別)

	求人数		充足数	
	前月	前年同月	前月	前年同月
農, 林, 漁業	13	12	5	2
鉱業, 採石業, 砂利採取業	0	0	0	0
建設業	60	64	2	6
製造業	4	13	3	5
電気・ガス・熱供給・水道業	1	2	1	0
情報通信業	2	5	3	2
運輸業, 郵便業	30	32	2	6
卸売業, 小売業	81	74	25	12
金融業, 保険業	1	20	0	0
不動産業, 物品賃貸業	7	15	3	2
学術研究, 専門・技術サービス業	7	9	4	2
宿泊業, 飲食サービス業	16	46	15	8
生活関連サービス業, 娯楽業	14	14	3	3
教育, 学習支援業	1	2	0	2
医療, 福祉	108	181	26	33
複合サービス事業	7	3	1	1
サービス業(他に分類されないもの)	17	24	6	6
公務(他に分類されるものを除く)・その他	10	47	13	18
合計	379	563	112	108