

業務月報

令和2年8月分
(ハローワーク出水)

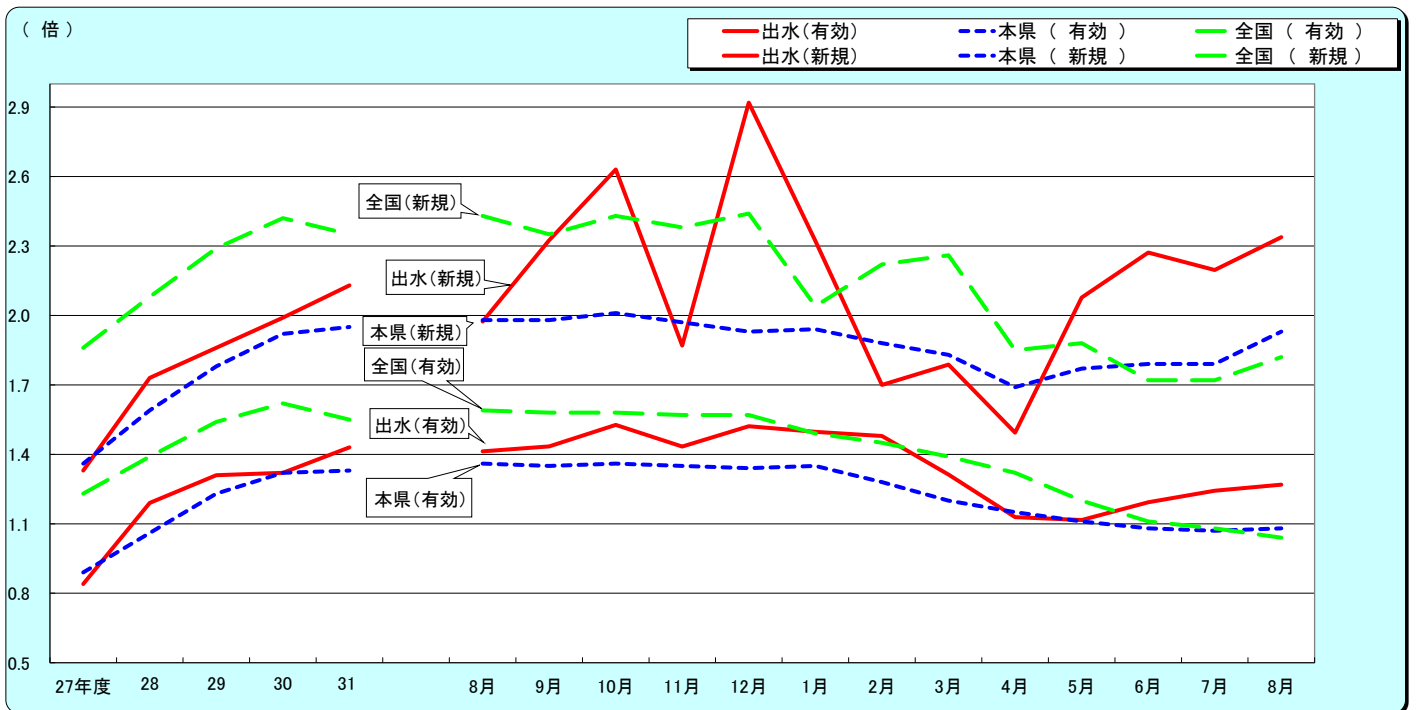


クレインパーク(出水市・鶴の博物館)

出水公共職業安定所
出水市緑町37-5
TEL 0996-62-0685
FAX 0996-63-1308

管轄区域(出水市、阿久根市、長島町)

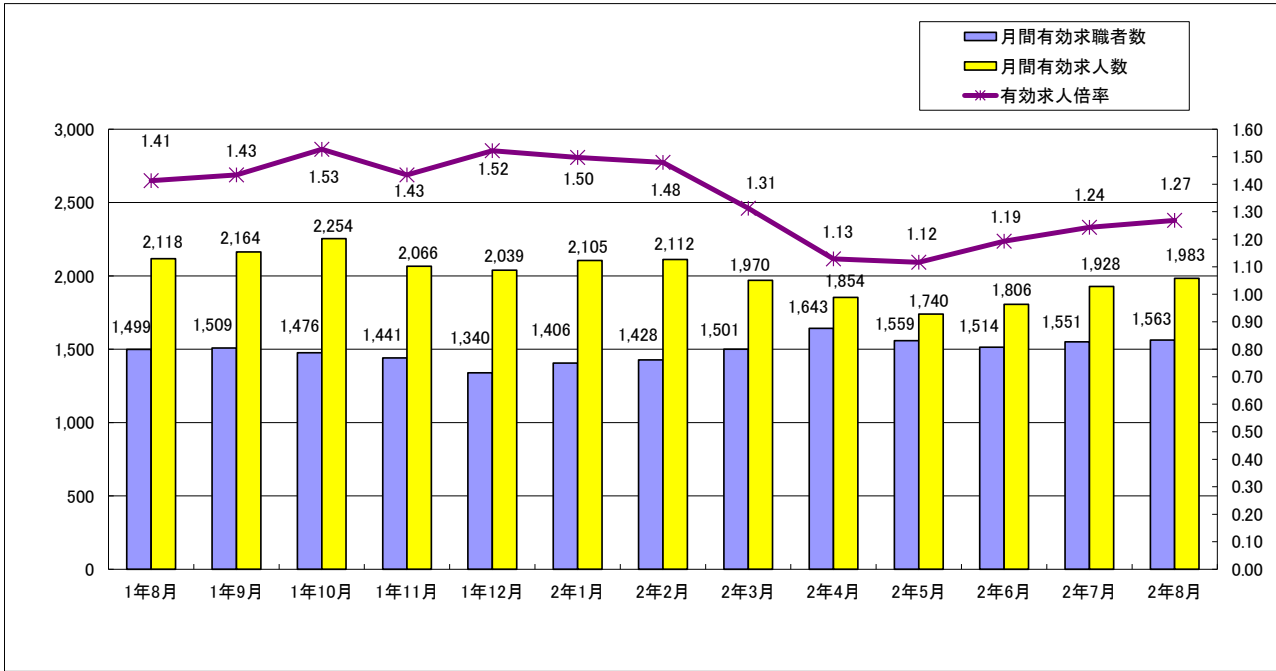
1. 求人倍率の推移(パートを含む、年度平均は原数値、各月は季節調整値)



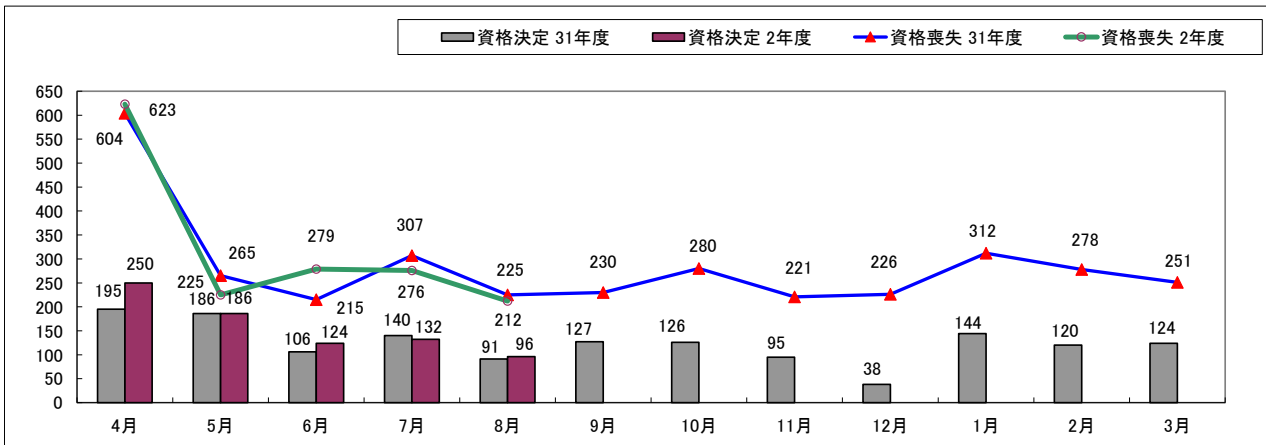
		27年度	28	29	30	31	8月	9月	10月	11月	12月	1月	2月	3月	4月	5月	6月	7月	8月
有効求人倍率	出水	0.84	1.19	1.31	1.32	1.43	1.41	1.43	1.53	1.43	1.52	1.50	1.48	1.31	1.13	1.12	1.19	1.24	1.27
	本県	0.89	1.06	1.23	1.32	1.33	1.36	1.35	1.36	1.35	1.34	1.35	1.28	1.20	1.15	1.11	1.08	1.07	1.08
	全国	1.23	1.39	1.54	1.62	1.55	1.59	1.58	1.58	1.57	1.57	1.49	1.45	1.39	1.32	1.20	1.11	1.08	1.04
新規求人倍率	出水	1.33	1.73	1.86	1.99	2.13	1.97	2.32	2.63	1.87	2.92	2.32	1.70	1.79	1.49	2.08	2.27	2.20	2.34
	本県	1.36	1.59	1.78	1.92	1.95	1.98	1.98	2.01	1.97	1.93	1.94	1.88	1.83	1.69	1.77	1.79	1.79	1.93
	全国	1.86	2.08	2.29	2.42	2.35	2.43	2.35	2.43	2.38	2.44	2.04	2.22	2.26	1.85	1.88	1.72	1.72	1.82
完全失業率 (%)	全国	3.4	3.1	2.8	2.4	2.4	2.2	2.4	2.4	2.2	2.2	2.4	2.4	2.5	2.6	2.9	2.8	2.9	3.0
完全失業者数 (万人)	全国	218	202	190	166	162	157	168	164	151	145	159	159	176	189	198	195	197	206

※全国及び本県の数値は季節調整値です

2. 求人・求職の動向



3. 雇用保険の動向



	1年8月	1年9月	1年10月	1年11月	1年12月	2年1月	2年2月	2年3月	2年4月	2年5月	2年6月	2年7月	2年8月
新規求職者数	338	345	333	322	247	404	353	376	488	273	302	377	278
有効求職者数	1,499	1,509	1,476	1,441	1,340	1,406	1,428	1,501	1,643	1,559	1,514	1,551	1,563
新規求人人数	667	802	876	602	721	938	600	672	729	567	686	828	650
有効求人人数	2,118	2,164	2,254	2,066	2,039	2,105	2,112	1,970	1,854	1,740	1,806	1,928	1,983
紹介件数	376	419	428	356	272	397	351	381	335	250	310	353	264
就職件数	170	186	210	171	156	166	150	172	191	145	162	147	136
就職率(%)	50.3	53.9	63.1	53.1	63.2	41.1	42.5	45.7	39.1	53.1	53.6	39.0	48.9
充足率(%)	22.9	21.8	21.3	25.2	17.3	15.0	23.3	23.1	24.7	22.8	21.0	16.3	17.8
資格取得件数	213	264	302	239	207	243	256	250	386	436	243	270	226
資格喪失件数	225	230	280	221	226	312	278	251	623	225	279	276	212
会社都合離職者	8	11	2	8	6	9	19	8	46	25	20	20	13
離職票交付件数	160	180	180	166	135	233	187	187	488	164	220	185	162
受給資格決定件数 (一般・一時金)	91	127	126	95	38	144	120	124	250	186	124	132	96
受給者実人員	379	344	351	319	293	288	263	281	332	356	388	426	462

4. 一般職業紹介状況(新規学卒除き、パート含む)

項目		区分		前月	前年同月	前年同月比 (%)	
		合計	男				女
求 職	A. 新規求職申込件数	278	122	156	377	338	▲ 17.8
	常用	278	122	156	373	334	▲ 16.8
	雇用保険受給者	65	31	34	84	67	▲ 3.0
	B 月間有効求職者数	1,563	706	857	1,551	1,499	4.3
	常用	1,557	704	853	1,538	1,493	4.3
	雇用保険受給者	609	247	362	604	509	19.6
求 人	C 新規求人数	650			828	667	▲ 2.5
	常用	559			740	648	▲ 13.7
	D 月間有効求人数	1,983			1,928	2,118	▲ 6.4
	常用	1,744			1,745	1,967	▲ 11.3
紹 介	E 紹介件数	264	124	140	353	376	▲ 29.8
	常用	233	111	122	279	357	▲ 34.7
	雇用保険受給者	63	33	30	82	90	▲ 30.0
就 職	F 就職件数	136	57	79	147	170	▲ 20.0
	常用	120	49	71	130	160	▲ 25.0
	雇用保険受給者	41	22	19	40	55	▲ 25.5
比 率	新規求人倍率(C/A)	2.34			2.20	1.97	0.36P
	有効求人倍率(D/B)	1.27			1.24	1.41	▲ 0.14P
	就職率(F/A×100)	48.92	46.72	50.64	38.99	50.30	▲ 1.37P
	充足率	17.8			16.3	22.9	▲ 5.09P

5. パートタイム職業紹介状況

項目		区分		前月	前年同月	前年同月比 (%)	
		合計	男				女
A. 新規求職申込件数		106	26	80	161	136	▲ 22.1
B. 月間有効求職者数		705	194	511	709	649	8.6
C. 新規求人数		196			320	194	1.0
D. 月間有効求人数		632			644	711	▲ 11.1
E. 紹介件数		108	34	74	188	142	▲ 23.9
F. 就職件数		57	12	45	76	50	14.0
新規求人倍率(C/A)		1.85			1.99	1.43	29.62P
有効求人倍率(D/B)		0.90			0.91	1.10	▲ 18.17P

ハローワークでは性別の記入が無くとも求職を受理することとしているため、男女の合計数と総数が一致しない場合があります

6.雇用保険適用取扱状況

項目	区分		前月	前年同月	前年同月比 (%)	
	合計	男				女
新規適用事業所数	4		9	2	100.0	
廃止事業所数	3		1	3	0.0	
月末現在適用事業所数	1,524		1,523	1,501	1.5	
資格取得者数	226	98	128	270	213	6.1
資格喪失者数	212	98	114	276	225	▲ 5.8
うち事業主都合	13	7	6	20	8	62.5
月末現在被保険者数	20,611	10,206	10,405	20,597	20,697	▲ 0.4

7.雇用保険給付取扱状況

項目	区分		前月	前年同月	前年同月比 (%)			
	合計	男				女		
一般手当	支給金額(千円)	50,861	21,846	29,016	45,627	37,596	35.3	
	受給資格決定件数	84	33	51	93	78	7.7	
	初回受給者数	70	27	43	101	94	▲ 25.5	
	受給者実人員	437	164	273	397	348	25.6	
	支給金額(千円)	50,273	21,739	28,534	44,626	36,648	37.2	
高年齢	受給資格決定件数	11	6	5	25	11	0.0	
	受給者数	11	6	5	29	14	▲ 21.4	
	支給金額(千円)	2,098	1,129	969	5,029	2,470	▲ 15.1	
特例	受給資格決定件数	1	1	0	14	2	▲ 50.0	
	受給者数	14	2	12	0	17	▲ 17.6	
	支給金額(千円)	1,649	383	1,266	18	2,074	▲ 20.5	
就職促進給付	計	支給人員	45	23	22	47	38	18.4
	支給金額(千円)	16,626	9,090	7,535	17,571	12,083	37.6	
うち再就職手当	支給人員	42	20	22	41	32	31.3	
	支給金額(千円)	15,483	8,491	6,992	13,941	10,436	48.4	
うち就業促進定着手当	支給人員	7	3	4	18	9	▲ 22.2	
	支給金額(千円)	1,019	479	541	3,089	1,331	▲ 23.4	
うち就業手当	支給人員	3	3	0	3	1	200.0	
	支給金額(千円)	119	118	1	231	54	120.4	
教育訓練給付	通学制	受給者数	3	3	0	2	2	50.0
		支給金額(千円)	82	82	0	39	41	100.0
	通信制	受給者数	2	1	1	0	0	-
		支給金額(千円)	23	13	10	0	0	-
雇用継続給付	高年齢雇用継続給付	受給者実人員	140	90	50	185	155	▲ 9.7
	支給金額(千円)	3,212	2,099	1,114	4,232	3,291	▲ 2.4	
育児休業給付	受給者実人員	128	1	127	128	140	▲ 8.6	
	支給金額(千円)	12,536	94	12,442	12,961	17,560	▲ 28.6	
介護休業給付	受給者実人員	1	0	1	1	4	▲ 75.0	
	支給金額(千円)	222	0	222	545	572	▲ 61.2	