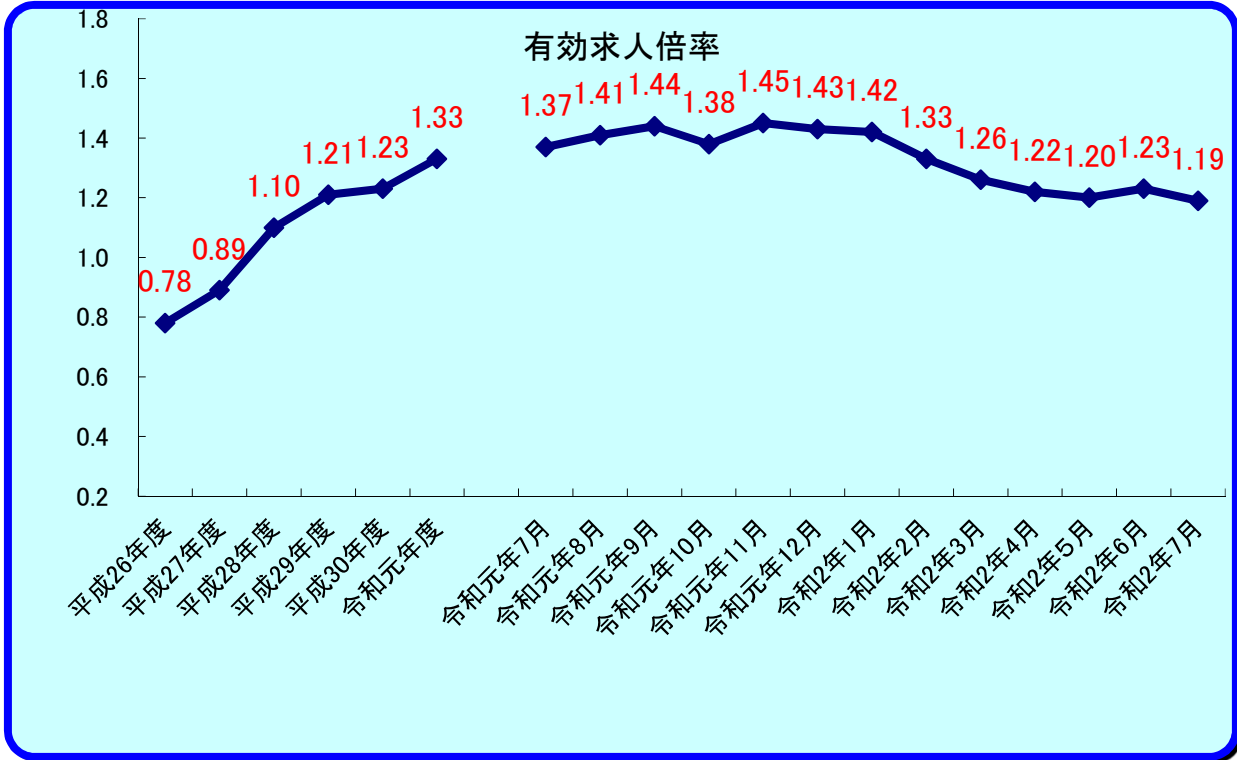


おおすみ

令和2年7月

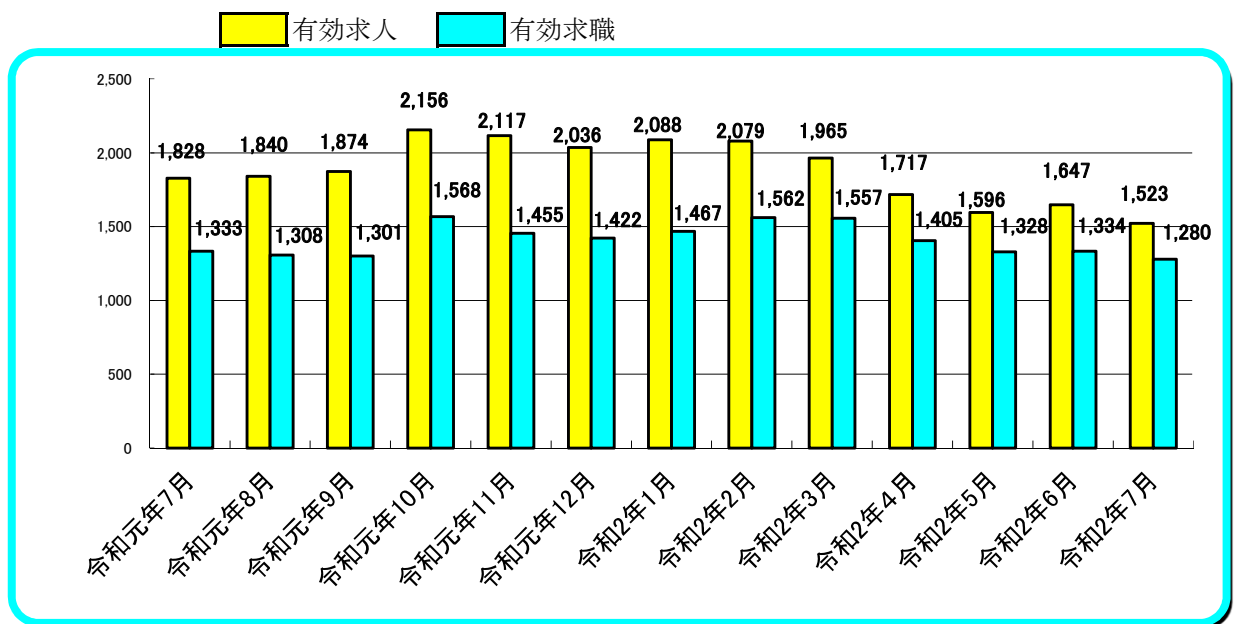
労働市場

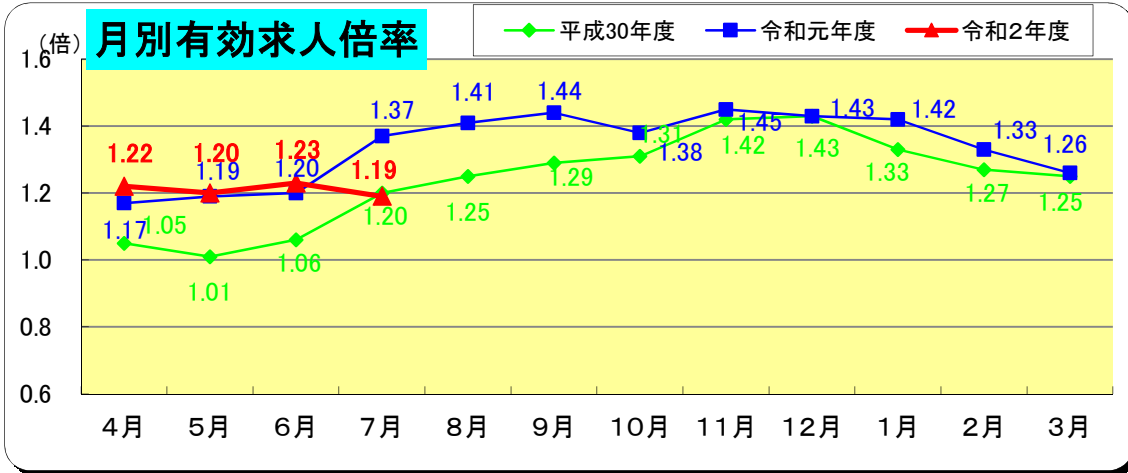


※ 雇用形態：一般（常用＋臨時・季節）＋常用的パート＋臨時的パート

(注) 有効求人倍率＝有効求人数／有効求職者数

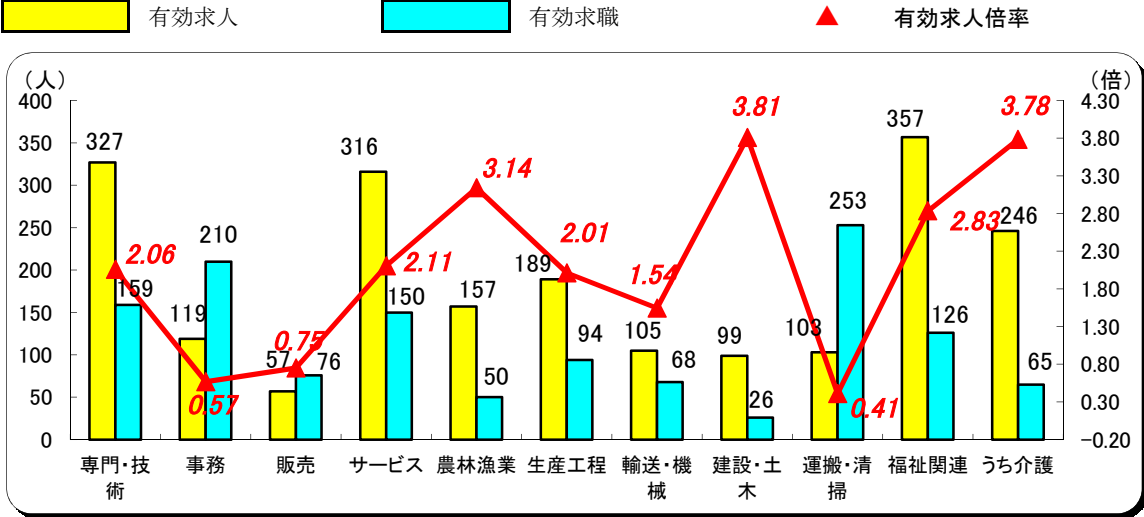
有効求職（求人）とは、公共職業安定所に申し込まれた求職（求人）であって、その申込みの有効期間【翌々月末まで】中であり、かつ、申込みの取消しがなく、まだ就職していない（充足していない）求職（求人）をいう。





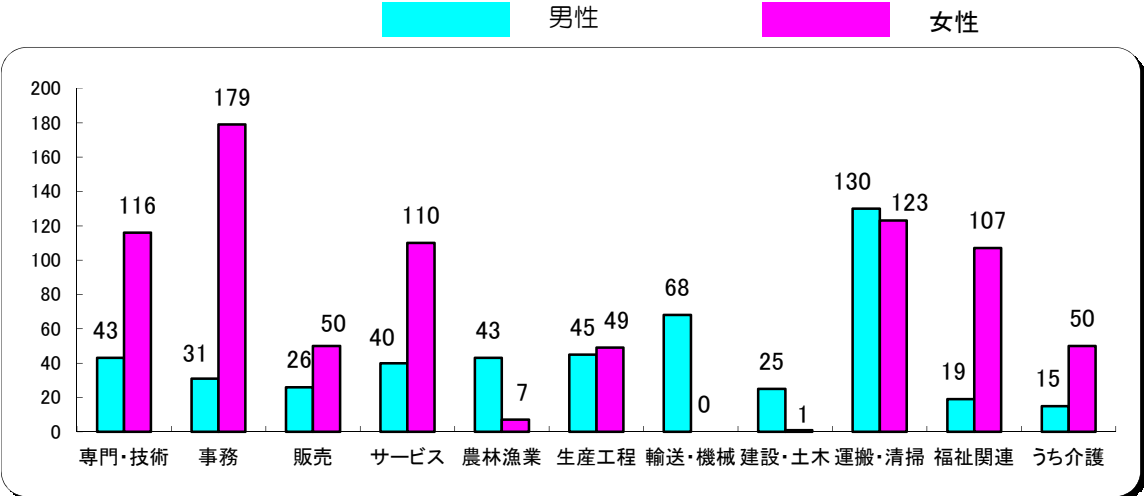
職業別有効求人・求職・倍率の状況 常用（パートを含む）

令和2年7月



職業別・性別 有効求職状況 常用（パートを含む）

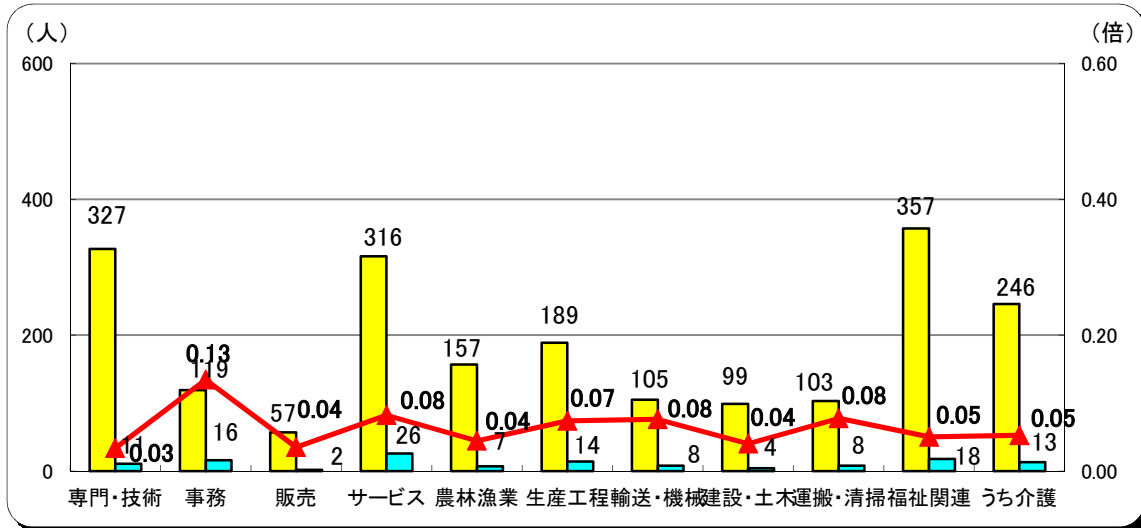
令和2年7月



職業別有効求人・充足状況 常用（パートを含む）

令和2年7月

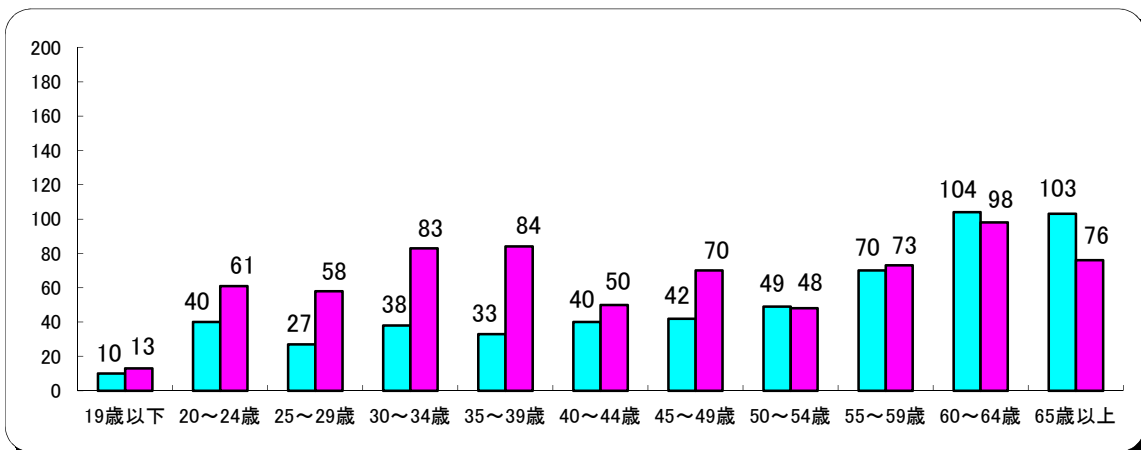
有効求人人数
 充足(就職数)
 ▲ 充足率



年齢別有効求職状況 常用（パートを含む）

令和2年7月

男性
 女性



職業紹介状況

令和2年7月

		合 計	男	志布志市ふるさとハローワーク	前 月	前年同月	前 年 同 月 比 (%)
求	新規求職申込件数	263	115	95	292	323	▲ 18.6
	常用	259	115	-	287	319	▲ 18.8
	パートを除く	170	96	-	165	196	▲ 13.3
	中高年齢者	139	69	-	171	184	▲ 24.5
	うち55歳以上	97	51	-	123	126	▲ 23.0
	雇用保険受給者	72	34	-	93	95	▲ 24.2
職	有効求職者数	1,280	557	-	1,334	1,333	▲ 4.0
	中高年齢者	743	369	-	808	783	▲ 5.1
	うち55歳以上	531	278	-	596	571	▲ 7.0
	雇用保険受給者	613	251	-	602	606	1.2
紹 介	紹介件数	309	162	170	334	355	▲ 13.0
	中高年齢者	157	96	-	178	201	▲ 21.9
	うち55歳以上	95	63	-	103	126	▲ 24.6
	雇用保険受給者	76	29	-	88	93	▲ 18.3
就 職	就職件数	132	52	70	150	183	▲ 27.9
	中高年齢者	63	31	-	85	99	▲ 36.4
	うち55歳以上	39	20	-	60	56	▲ 30.4
	雇用保険受給者	35	13	-	49	45	▲ 22.2
	県外就職	28	13	-	30	37	▲ 24.3
求 人	新規求人数	513	-	-	586	605	▲ 15.2
	うち常用求人	507	-	-	563	586	▲ 13.5
	うち正社員求人	274	-	-	306	311	▲ 11.9
	有効求人数	1,523	-	-	1,647	1,828	▲ 16.7
	充足数	103	-	-	127	161	▲ 36.0
各 種 比 率	新規求人倍率	1.95	-	-	2.01	1.87	0.08 P
	有効求人倍率	1.19	-	-	1.23	1.37	▲ 0.18 P
	新規求職者のうち 中高年齢者割合 (%)	52.9	60.0	-	58.6	57.0	▲ 4.1 P
	うち55歳以上	36.9	44.3	-	42.1	39.0	▲ 2.1 P
	中高年齢者の就職率 (%)	45.3	44.9	-	49.7	53.8	▲ 8.5 P
	うち55歳以上	40.2	39.2	-	48.8	44.4	▲ 4.2 P
	保険受給者の就職率 (%)	48.6	38.2	-	52.7	47.4	1.2 P
	就職率 (%) (新規求職者に対する)	50.2	45.2	73.7	51.4	56.7	▲ 6.5 P
充足率 (%) (新規求人に対する)	20.1	-	-	21.7	26.6	▲ 6.5 P	

雇用保険取扱状況

令和2年7月

		合 計			前 月	前年同月	前 年 同月比(%)
			男	女			
適 用	新規適用事業所数	5			3	5	0.0
	廃止事業所数	2			3	0	-
	月末現在 適用事業所数	1,514			1,511	1,511	0.2
	資格取得者数	186	81	105	262	238	▲ 21.8
	資格喪失者数	238	118	120	216	258	▲ 7.8
	離職票交付枚数	182	-	-	146	171	6.4
	高年齢継続被保険者	29	-	-	24	19	52.6
	特例被保険者	6	-	-	2	4	50.0
	月末現在被保険者数	18,868	9,529	9,339	18,918	18,646	1.2
給 付	雇用保険受給資格決定件数	73	28	45	132	82	▲ 11.0
	雇用保険初回受給者数	103	27	76	73	99	4.0
	雇用保険受給者実人員	377	146	231	349	363	3.9
	雇用保険支給金額 (基本手当)	42,516	21,620	20,896	41,876	37,856	12.3
	高年齢求職者給付金 受給資格決定件数	24	17	7	27	16	50.0
	高年齢求職者給付金 受給者数	26	19	7	27	23	13.0
	高年齢求職者給付金 支給金額	5,370	4,384	986	5,398	5,599	▲ 4.1
	特例一時金資格決定件数	3	1	2	2	3	0.0
	特例一時金受給者数	2	0	2	0	3	▲ 33.3
	特例一時金支給金額	343	6	337	21	538	▲ 36.2
	日雇求職者給付金 受給者実人員	0	0	0	0	0	-
	日雇求職者給付金 支給金額	0	0	0	0	0	-

金額の単位は千円