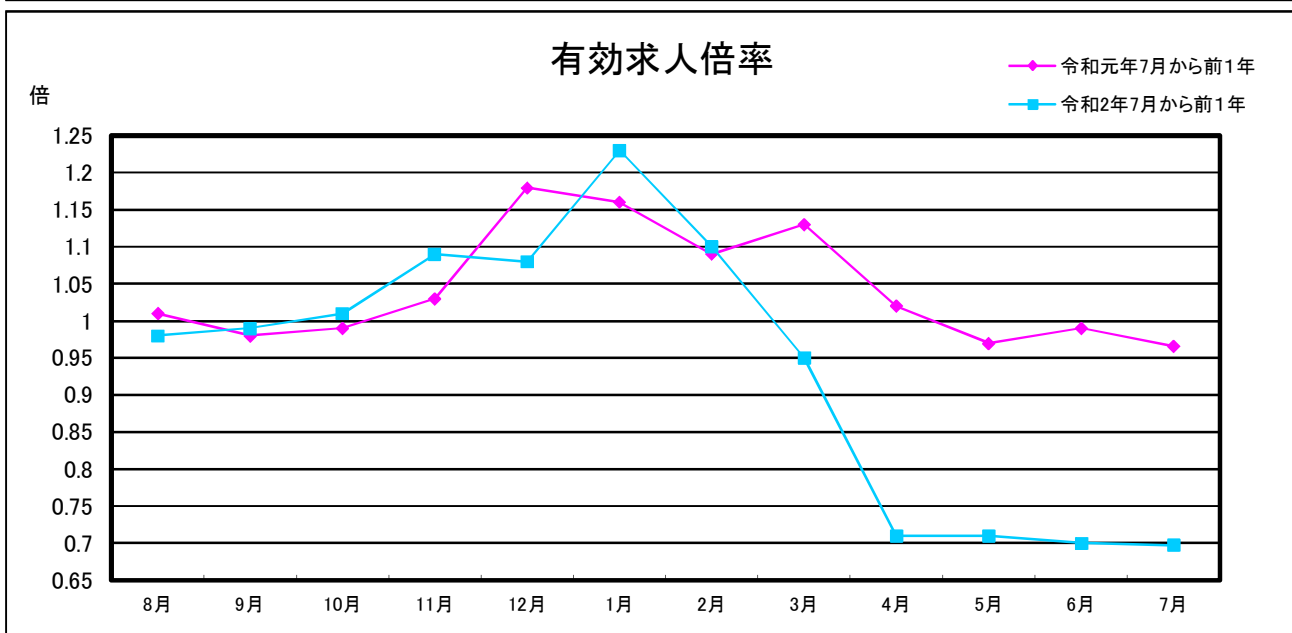
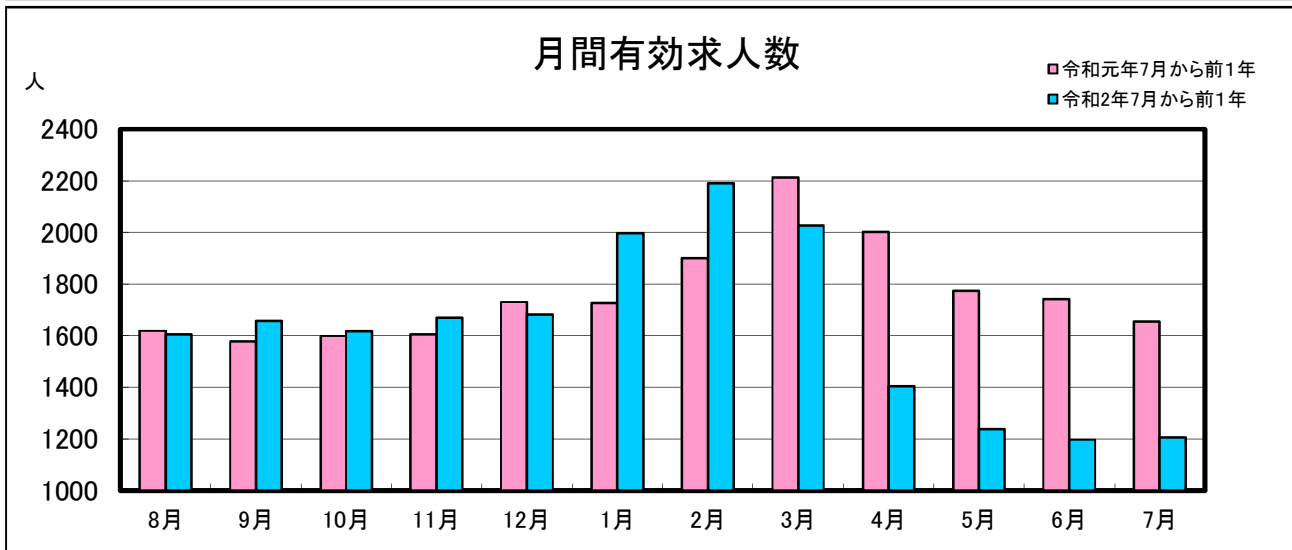
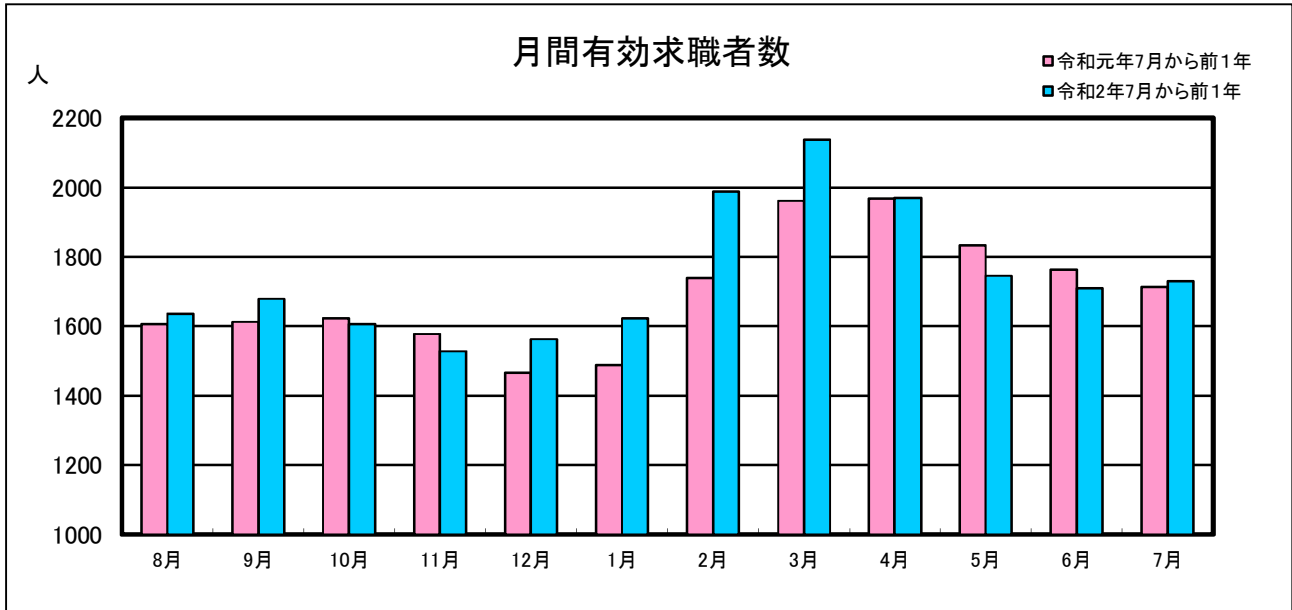


業務月報

(ハローワーク名瀬)

(令和2年7月)

名瀬公共職業安定所
(徳之島分室を含む)



1 一般職業紹介状況(新規学卒を除き、パートを含む)

項目	合計	男	女	前月比(%)	前年同月比(%)
A 新規求職申込件数	331	153	178	▲ 1.5	▲ 6.2
常用	322	146	176	1.6	▲ 6.7
保険受給者	64	28	36	▲ 36.6	▲ 34.0
B 月間有効求職者数	1,731	890	841	1.3	1.1
常用	1,695	864	831	1.1	0.8
保険受給者	649	296	353	12.7	▲ 4.8
C 新規求人数	379	-	-	▲ 20.6	▲ 37.0
常用	369	-	-	▲ 19.6	▲ 36.5
D 月間有効求人数	1,207	-	-	0.9	▲ 27.0
常用	1,178	-	-	2.7	▲ 25.9
E 紹介件数	261	118	143	▲ 1.9	▲ 16.1
常用	245	109	136	▲ 0.4	▲ 16.7
保険受給者	62	33	29	17.0	▲ 1.6
F 就職件数	116	51	65	▲ 10.8	▲ 33.7
常用	108	46	62	▲ 4.4	▲ 34.6
保険受給者	36	22	14	24.1	33.3
県外	3	1	2	▲ 62.5	▲ 62.5
G 充足数	112	-	-	0.0	▲ 32.1
常用	104	-	-	5.1	▲ 33.3
新規求人倍率 C/A(倍)	1.15	-	-	▲ 0.27	▲ 0.56
有効求人倍率 D/B(倍)	0.70	-	-	▲ 0.00	▲ 0.27
就職率 F/A×100(%)	35.0	33.3	36.5	▲ 3.65	▲ 14.53
充足率G/C×100(%)	29.6	-	-	6.07	2.14

2 パートタイム職業紹介状況

項目	合計	男	女	前月比(%)	前年同月比(%)
A 新規求職申込件数	129	35	94	▲ 4.4	▲ 18.9
B 月間有効求職者数	736	260	476	▲ 0.7	▲ 9.3
C 新規求人数	161	-	-	▲ 14.8	▲ 41.2
D 月間有効求人数	478	-	-	2.8	▲ 33.9
E 紹介件数	126	38	88	▲ 3.1	▲ 24.1
F 就職件数	66	18	48	4.8	▲ 35.3
新規求人倍率 C/A(倍)	1.25	-	-	▲ 0.15	▲ 0.48
有効求人倍率 D/B(倍)	0.65	-	-	0.02	▲ 0.24

3 中高年齢者職業紹介状況(パートを含む)

項目	合計	男	女	前月比(%)	前年同月比(%)
新規求職申込件数	176	102	74	▲ 6.9	▲ 3.3
月間有効求職者数	999	575	424	2.4	5.7
紹介件数	114	65	49	0.9	▲ 20.8
就職件数	47	21	26	▲ 6.0	▲ 37.3

4 産業別新規求人・充足状況

項目	新規求人			充足		
	新規求人数	前月比(%)	前年同月比(%)	充足数	前月比(%)	前年同月比(%)
農, 林, 漁業	13	30.0	▲ 18.8	5	150.0	25.0
鉱業, 採石業, 砂利採取業	0	-	-	0	-	-
建設業	60	0.0	▲ 11.8	2	▲ 33.3	▲ 77.8
製造業	4	▲ 63.6	▲ 76.5	3	200.0	0.0
電気・ガス・熱供給・水道業	1	0.0	-	1	-	-
情報通信業	2	▲ 66.7	▲ 80.0	3	-	50.0
運輸業, 郵便業	30	25.0	66.7	2	▲ 33.3	▲ 66.7
卸売業, 小売業	81	52.8	▲ 25.0	25	92.3	8.7
金融業, 保険業	1	-	0.0	0	-	▲ 100.0
不動産業, 物品賃貸業	7	▲ 22.2	▲ 36.4	3	50.0	▲ 50.0
学術研究, 専門・技術サービス業	7	▲ 22.2	▲ 53.3	4	33.3	100.0
宿泊業, 飲食サービス業	16	▲ 73.3	▲ 79.8	15	66.7	▲ 25.0
生活関連サービス業, 娯楽業	14	7.7	▲ 46.2	3	200.0	▲ 50.0
教育, 学習支援業	1	▲ 75.0	▲ 87.5	0	▲ 100.0	▲ 100.0
医療, 福祉	108	▲ 29.4	▲ 27.0	26	▲ 31.6	▲ 39.5
複合サービス事業	7	16.7	▲ 46.2	1	▲ 66.7	-
サービス業(他に分類されないもの)	17	▲ 46.9	0.0	6	▲ 50.0	▲ 40.0
公務(他に分類されるものを除く)・その他	10	▲ 50.0	▲ 78.7	13	▲ 18.8	▲ 53.6
合計	379	▲ 19.5	▲ 37.0	112	4.7	▲ 32.1

- * 新規求人数 当月中に新たに自安定所(管内)で受理した求人数(採用予定人員)
- * 就職件数 自安定所の紹介により就職したことを確認した件数
- * 充足数 管内の有効求人が、安定所の紹介により求職者と結びついた件数
- * 求人倍率 1人の求職者に対する求人数の割合
- * 有効求人倍率 月間有効求人数を月間有効求職者数で除して得た数値
- * 就職率 求職者に対する就職件数の割合(本月報では、新規求職者に対する数値)
- * 充足率 管内の新規求人に対する充足数の割合

5. 雇用保険適用状況

項目	合計	男	女	前年同月数	前年同月比(%)
新規適用事業所数	17	-	-	4	325.0
廃止事業所数	5	-	-	4	25.0
月末適用事業所数	2,269	-	-	2,237	1.4
資格取得者数	366	155	211	412	▲ 11.2
資格喪失者数	292	148	144	283	3.2
離職票交付枚数	187	-	-	198	▲ 5.6
月末被保険者数	21,982	11,154	10,828	21,855	0.6

6. 雇用保険失業等給付状況

項目		合計	男	女	前年同月数	前年同月比(%)		
求職者給付	一般求職者給付	基本手当	受給資格決定件数	91	48	43	122	▲ 25.4
			初回受給者数	108	51	57	117	▲ 7.7
			受給者実人員	433	194	239	455	▲ 4.8
			基本手当支給総額(千円)	53,126	27,889	25,237	53,564	▲ 0.8
	技能習得手当及び寄宿手当	受給者実人員	18	2	16	0	-	
		支給金額(千円)	48	4	44	0	-	
		受給者実人員	1	0	1	2	▲ 50.0	
		支給金額(千円)	61	1	60	170	▲ 64.1	
	高年齢求職者給付金	受給資格決定件数	31	19	12	16	93.8	
		受給者数	29	19	10	19	52.6	
		支給金額(千円)	5,967	4,394	1,573	3,738	59.6	
	特例一時金	受給資格決定件数	7	7	0	21	▲ 66.7	
		受給者数	22	16	6	20	10.0	
		支給金額(千円)	3,990	3,088	902	3,656	9.1	
	日雇労働求職者給付金	総受給者実人員	0	0	0	0	-	
総支給金額(千円)		0	0	0	0	-		
就職促進給付	再就職手当	支給人員	20	8	12	52	▲ 61.5	
		支給金額(千円)	5,921	2,807	3,114	17,225	▲ 65.6	
	就業促進定着手当	支給人員	2	1	1	3	▲ 33.3	
		支給金額(千円)	197	69	128	358	▲ 45.0	
	就業手当	受給者実人員	8	2	6	3	166.7	
		支給金額(千円)	400	181	219	135	196.3	
常用就職支度手当	支給人員	0	0	0	0	-		
	支給金額(千円)	0	0	0	0	-		
教育訓練給付	一般教育訓練給付	受給者数	1	0	1	4	▲ 75.0	
		支給金額(千円)	28	0	28	171	▲ 83.6	
	専門実践教育訓練給付	受給者数	0	0	0	1	▲ 100.0	
		支給金額(千円)	0	0	0	514	▲ 100.0	
	教育訓練支援給付	受給者実人員	2	1	1	13	▲ 84.6	
支給金額(千円)		458	261	197	2,222	▲ 79.4		
雇用継続給付	高年齢雇用継続給付	受給者実人員	334	191	143	331	0.9	
		支給金額(千円)	7,445	4,672	2,773	7,027	6.0	
	育児休業給付	受給者実人員	123	1	122	117	5.1	
		支給金額(千円)	14,433	149	14,284	13,254	8.9	
	介護休業給付	受給者数	3	0	3	0	-	
支給金額(千円)		579	0	579	0	-		