

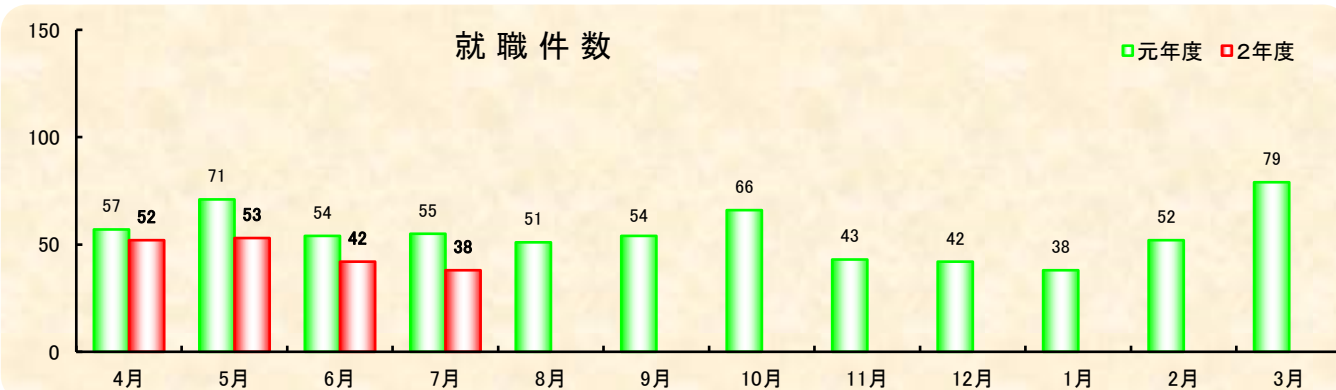
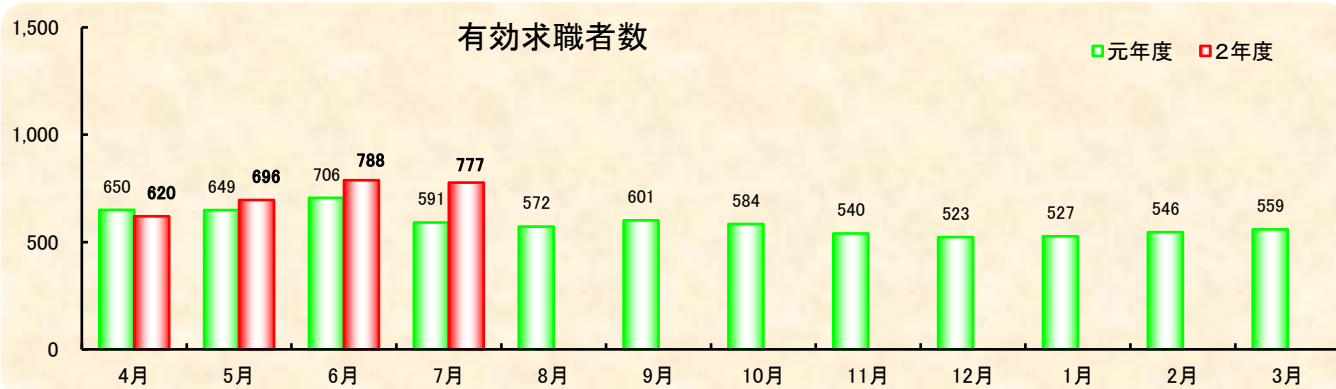
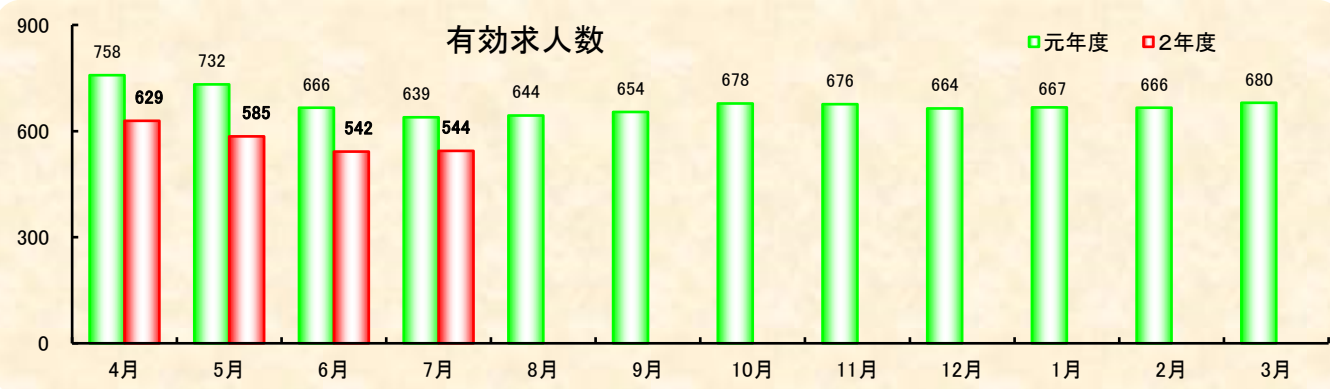
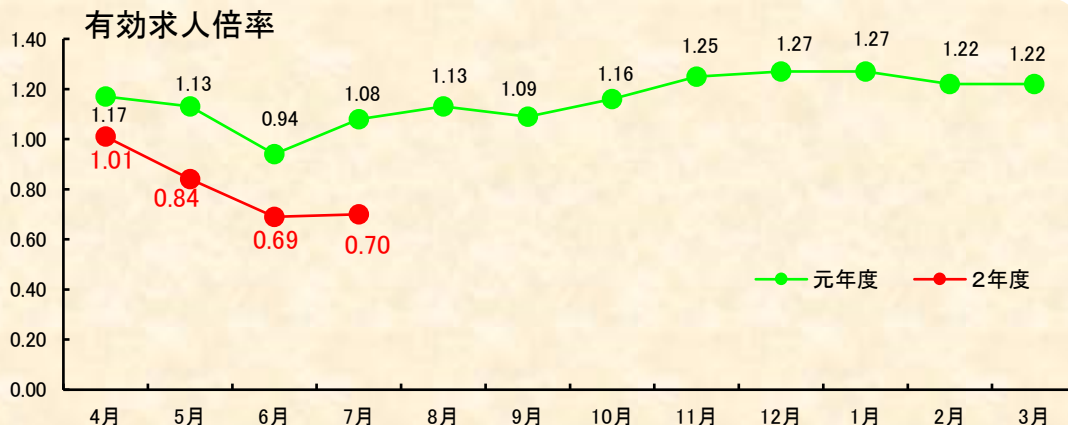
# 令和2年7月 業務月報

鹿児島公共職業安定所  
熊毛出張所  
鹿児島県西之表市西之表16314-6  
種子島合同庁舎1F  
TEL 0997-22-1318  
FAX 0997-23-4852

ハローワークくまげ



H-IIAロケット  
提供: JAXA



## 1.職業紹介状況(学卒を除き、パートタイムを含む)

		計	男	女	前月	前年同月	前年同月比	
求 求 人	A 新規求職申込件数	129	49	80	201	142	▲ 9.2	
	常用	105	45	60	123	119	▲ 11.8	
	雇用保険受給者	39	16	23	38	34	14.7	
	B 月間有効求職者数	777	389	388	788	591	31.5	
	常用	626	310	316	655	567	10.4	
	雇用保険受給者	271	113	158	272	259	4.6	
	C 新規求人数	194	*	*	208	255	▲ 23.9	
	常用	169	*	*	199	246	▲ 31.3	
	D 月間有効求人数	544	*	*	542	639	▲ 14.9	
	紹 介 ・ 就 職	E 紹介件数	83	53	30	97	103	▲ 19.4
常用		80	50	30	94	93	▲ 14.0	
雇用保険受給者		22	14	8	25	22	±0	
F 就職件数		38	13	25	42	55	▲ 30.9	
常用		37	13	24	41	50	▲ 26.0	
雇用保険受給者		14	5	9	13	17	▲ 17.6	
G 充足数		37	*	*	37	49	▲ 24.5	
常用		36	*	*	36	44	▲ 18.2	
比 率		新規求人倍率 (C/A)	1.50	*	*	1.03	1.80	▲ 0.30
		有効求人倍率 (D/B)	0.70	*	*	0.69	1.08	▲ 0.38
	就職率【常用】(F/A)	35.2	28.9	40.0	33.3	42.0	▲ 6.8	
	充足率【常用】(G/C)	21.3	*	*	18.1	17.9	3.4	

## 2.パートタイム職業紹介状況

		計	男	女	前月	前年同月	前年同月比
A	新規求職申込件数	47	9	38	54	50	▲ 6.0
B	月間有効求職者数	307	98	209	322	273	12.5
C	新規求人数	91	*	*	80	93	▲ 2.2
D	月間有効求人数	222	*	*	220	248	▲ 10.5
E	紹介件数	33	11	22	47	48	▲ 31.3
F	就職件数	18	3	15	22	31	▲ 41.9
	新規求人倍率 (C/A)	1.94	*	*	1.48	1.86	0.08
	有効求人倍率 (D/B)	0.72	*	*	0.68	0.91	▲ 0.19

※求職申込時の「性別」欄の記載が任意となったことから、男女の計は必ずしも一致しない

### 3. 雇用保険適用・給付取扱状況

		計	性別		前月	前年同月	前年同月比	
			男	女				
新規適用事業所数		1	*	*	5	3	▲ 66.7	
月末適用事業所数		868	*	*	867	863	0.6	
月末被保険者数		8,471	4,215	4,256	8,457	8,295	2.1	
離職票交付枚数		83	*	*	134	63	31.7	
一般	受給資格決定件数	48	20	28	47	36	33.3	
	初回受給者数	31	14	17	57	47	▲ 34.0	
	受給者実人員	188	76	112	194	165	13.9	
	支給金額	24,871	11,381	13,490	17,780	17,929	38.7	
高年齢	受給資格決定件数	12	6	6	14	6	100.0	
	受給者数	7	4	3	25	4	75.0	
	支給金額	1,361	885	476	5,025	1,072	27.0	
特例	受給資格決定件数	27	5	22	90	23	17.4	
	受給者数	42	24	18	94	105	▲ 60.0	
	支給金額	7,532	4,628	2,904	17,091	18,703	▲ 59.7	
就職促進給付	計	支給人員	19	12	7	31	27	▲ 29.6
		支給金額	5,940	4,368	1,572	9,023	8,712	▲ 31.8
	再就職	支給人員	16	10	6	19	20	▲ 20.0
		支給金額	5,670	4,179	1,491	7,639	7,483	▲ 24.2
	定着	受給者実人員	2	1	1	8	5	▲ 60.0
		支給金額	227	146	81	945	1,186	▲ 80.9
	就業	受給者実人員	1	1	0	2	2	▲ 50.0
		支給金額	43	43	0	248	42	1.6
継続給付 高年齢雇用	受給要件確認件数	3	3	0	1	3	±0	
	受給者実人員	100	65	35	35	75	33.3	
	支給金額	2,470	1,711	758	725	1,880	31.4	
育児休業給付	基本給付金	受給要件確認件数	7	0	7	4	7	±0
		受給者実人員	49	5	44	34	39	25.6
		支給金額	6,843	1,027	5,815	3,480	4,504	51.9
	復職帰場	受給者数	0	0	0	0	0	-
		支給金額	0	0	0	0	0	-
練習給付	受給者数	3	2	1	2	1	200.0	
	支給金額	85	68	18	42	52	63.8	

金額単位: 千円

# 全国・鹿児島県・管内 雇用失業情勢

鹿児島公共職業安定所熊毛出張所

年度 月別	全 国				鹿 児 島 県				管 内 ( 西 之 表 市 ・ 熊 毛 郡 )					
	完 全 失業者数 (万人)	完 全 失業率 (%)	新 規 求人倍率 (倍)	有 効 求人倍率 (倍)	月間有効 求人数 (人)	月間有効 求職者数 (人)	新 規 求人倍率 (倍)	有 効 求人倍率 (倍)	月間有効 求人数 (人)	県 内 割 合	月間有効 求職者数 (人)	県 内 割 合	新 規 求人倍率 (倍)	有 効 求人倍率 (倍)
30年 4月	180	2.5	2.35	<b>1.60</b>	42,381	34,915	1.86	<b>1.27</b>	647	1.5	580	1.7	1.22	<b>1.12</b>
5月	158	2.3	2.37	<b>1.60</b>	41,276	34,804	1.79	<b>1.28</b>	635	1.5	590	1.7	1.23	<b>1.08</b>
6月	168	2.5	2.44	<b>1.61</b>	40,405	33,339	1.87	<b>1.30</b>	619	1.5	671	2.0	1.10	<b>0.92</b>
7月	172	2.5	2.44	<b>1.62</b>	40,462	31,558	1.98	<b>1.33</b>	590	1.5	580	1.8	1.60	<b>1.02</b>
8月	170	2.5	2.39	<b>1.63</b>	41,191	31,432	1.89	<b>1.34</b>	635	1.5	572	1.8	1.70	<b>1.11</b>
9月	162	2.3	2.49	<b>1.63</b>	40,392	30,910	1.88	<b>1.33</b>	633	1.6	585	1.9	1.95	<b>1.08</b>
10月	163	2.4	2.40	<b>1.63</b>	42,849	31,584	1.92	<b>1.33</b>	661	1.5	568	1.8	2.14	<b>1.16</b>
11月	168	2.5	2.43	<b>1.63</b>	41,964	29,812	1.90	<b>1.34</b>	680	1.6	530	1.8	2.75	<b>1.28</b>
12月	159	2.4	2.42	<b>1.62</b>	40,935	27,988	1.91	<b>1.35</b>	704	1.7	508	1.8	2.55	<b>1.39</b>
31年 1月	166	2.5	2.44	<b>1.63</b>	41,596	29,667	1.97	<b>1.33</b>	722	1.7	566	1.9	1.70	<b>1.28</b>
2月	156	2.4	2.45	<b>1.63</b>	44,469	31,479	1.96	<b>1.33</b>	740	1.7	577	1.8	1.80	<b>1.28</b>
3月	174	2.5	2.43	<b>1.62</b>	45,161	32,748	1.96	<b>1.35</b>	753	1.7	625	1.9	1.81	<b>1.20</b>
31年 4月	176	2.4	2.44	<b>1.63</b>	43,357	33,539	2.07	<b>1.36</b>	758	1.7	650	1.9	1.42	<b>1.17</b>
元年 5月	165	2.4	2.40	<b>1.62</b>	40,815	33,035	1.96	<b>1.36</b>	732	1.8	649	2.0	1.80	<b>1.13</b>
6月	162	2.3	2.38	<b>1.61</b>	40,872	32,390	1.99	<b>1.35</b>	666	1.6	706	2.2	0.84	<b>0.94</b>
7月	156	2.3	2.37	<b>1.59</b>	40,976	31,157	1.96	<b>1.35</b>	639	1.6	591	1.9	1.80	<b>1.08</b>
8月	157	2.3	2.43	<b>1.59</b>	40,727	30,610	1.98	<b>1.36</b>	644	1.6	572	1.9	2.47	<b>1.13</b>
9月	168	2.4	2.35	<b>1.58</b>	41,257	30,963	1.98	<b>1.35</b>	654	1.6	601	1.9	1.33	<b>1.09</b>
10月	164	2.4	2.43	<b>1.58</b>	42,620	31,159	2.01	<b>1.36</b>	678	1.6	584	1.9	2.60	<b>1.16</b>
11月	151	2.2	2.38	<b>1.57</b>	42,268	29,749	1.97	<b>1.35</b>	676	1.6	540	1.8	2.71	<b>1.25</b>
12月	145	2.2	2.44	<b>1.57</b>	41,153	28,211	1.93	<b>1.34</b>	664	1.6	523	1.9	2.10	<b>1.27</b>
2年 1月	159	2.4	2.04	<b>1.49</b>	41,204	29,051	1.94	<b>1.35</b>	667	1.6	527	1.8	1.98	<b>1.27</b>
2月	159	2.4	2.22	<b>1.45</b>	40,714	30,325	1.88	<b>1.28</b>	666	1.6	546	1.8	2.08	<b>1.22</b>
3月	176	2.5	2.26	<b>1.39</b>	39,401	31,866	1.83	<b>1.20</b>	680	1.7	559	1.8	1.98	<b>1.22</b>
2年 4月	189	2.6	1.85	<b>1.32</b>	36,172	33,018	1.69	<b>1.15</b>	629	1.7	620	1.9	1.09	<b>1.01</b>
5月	198	2.9	1.88	<b>1.20</b>	32,297	32,174	1.77	<b>1.11</b>	585	1.8	696	2.2	0.99	<b>0.84</b>
6月	195	2.8	1.72	<b>1.11</b>	32,583	32,068	1.79	<b>1.08</b>	542	1.7	788	2.5	1.03	<b>0.69</b>
7月	197	2.9	1.72	<b>1.08</b>	32,289	31,333	1.79	<b>1.07</b>	544	1.7	777	2.5	1.50	<b>0.70</b>
8月														
9月														
10月														
11月														
12月														
3年 1月														
2月														
3月														

(注) 1. 新規学卒を除き、パートタイムを含む。

2. 完全失業率及び全国・鹿児島県の新規・有効求人倍率は、季節調整値替済である。なお、令和元年12月以前の数値は新季節調整値により改訂されている。