

# 令和2年7月 業務月報

ハローワークかごしま

## 鹿児島公共職業安定所

鹿児島市下荒田1丁目43番28号  
TEL 099-250-6060 FAX 099-250-6093  
URL <http://jstite.mhlw.go.jp/kagoshima-roudoukyoku/>

## ワークプラザ天文館

鹿児島市東千石町1番38号 アイムビル6F  
TEL 099-223-8010 FAX 099-225-7030

## マザーズコーナーかごしま

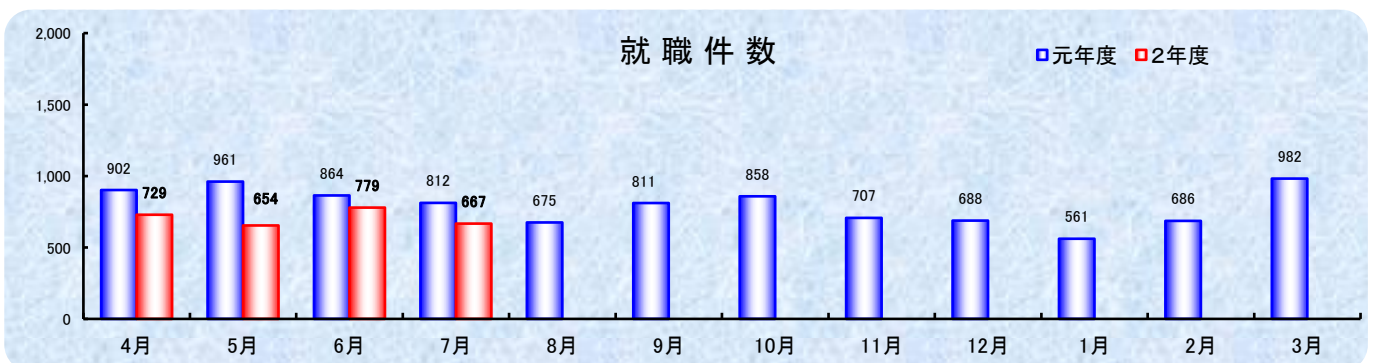
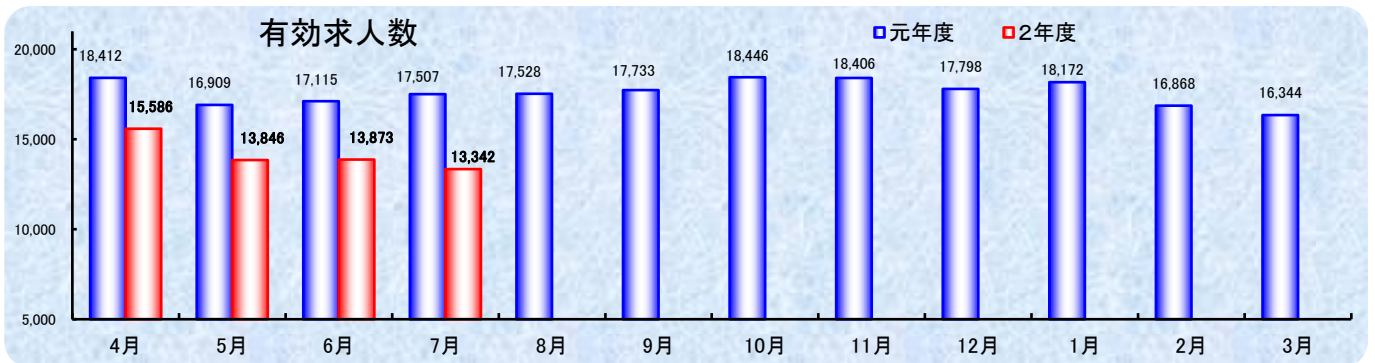
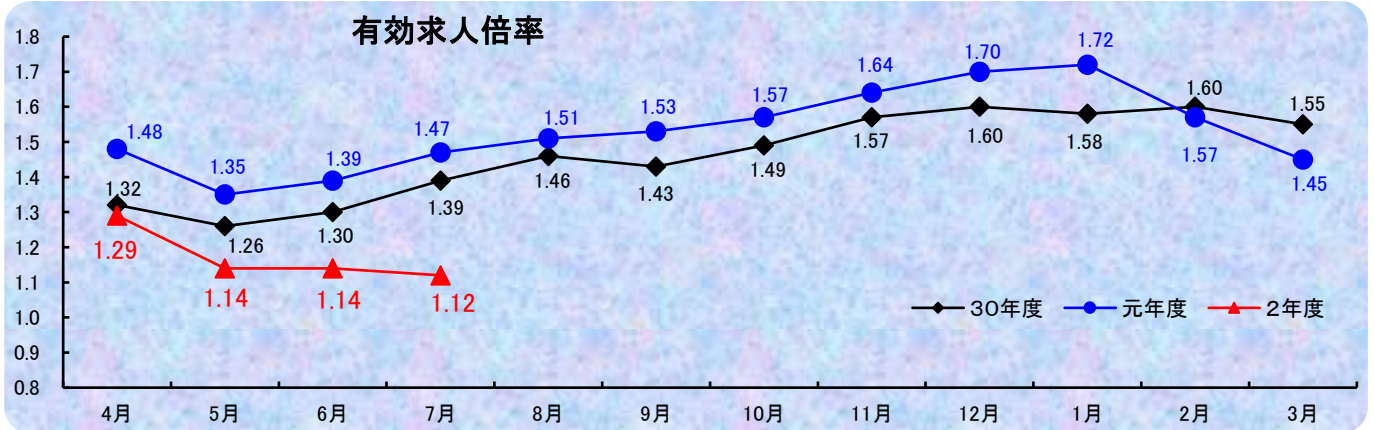
鹿児島市東千石町1番38号 アイムビル6F  
TEL 099-223-2821 FAX 099-225-7030

## ヤングハローワーク

鹿児島市東千石町1番38号 アイムビル3F  
TEL 099-224-3433 FAX 099-224-3250

## ワークサポートみなみ

鹿児島市宇宿2-3-5 オブシアミスミ3F  
TEL 099-257-5670 FAX 099-257-5566



## 管内の労働市場について（令和2年7月）

- 鹿児島公共職業安定所の7月の有効求人倍率（原数値）は、1.12倍となり前月を0.02ポイント下回った。  
 ○鹿児島県の7月の有効求人倍率（季節調整値）は、1.07倍となり前月を0.01ポイント下回った。  
 ○なお全国の7月の有効求人倍率（季節調整値）は、1.08倍となり、前月を0.03ポイント下回った。

### 有効求人倍率の推移

区 分	令和2年 4月	令和2年 5月	令和2年 6月	令和2年 7月
鹿 児 島 所	1.29 (1.48)	1.14 (1.35)	1.14 (1.39)	1.12 (1.47)
鹿 児 島 県	1.15 (1.36)	1.11 (1.36)	1.08 (1.35)	1.07 (1.35)
全 国	1.32 (1.63)	1.20 (1.62)	1.11 (1.61)	1.08 (1.59)

※1（ ）内は、前年同月数値 ※2 鹿児島県、全国は季節調整値

管内の求人・求職の状況は次のとおりです

### 労働市場の概況【学卒を除きパートタイムを含む】

#### 【求人動き】

**新規求人数**（パートを含む、原数値）は、前年同月比28.3%減で7ヶ月連続減少となった。

これを一般・パート別に比較すると、一般は15.7%の減少、パートは44.0%の減少となった。

新規求人数（同）を産業別に前年同月比でみると、**建設業**（29.1%増）は2ヶ月ぶりの増加、**製造業**（14.3%増）は8ヶ月ぶりの増加、**情報通信業**（34.6%減）は3ヶ月ぶりの減少、**運輸業、郵便業**（21.8%減）は3ヶ月連続減少、**卸売業、小売業**（56.1%減）は3ヶ月連続減少、**宿泊業、飲食サービス業**（52.2%減）は8ヶ月連続減少、**医療、福祉**（17.2%減）は5ヶ月連続減少、**サービス業**（30.2%減）は10ヶ月連続減少となった。

**有効求人数**（パートを含む、原数値）は、前年同月比23.8%減で6ヶ月連続減少となった。

#### 【求職動き】

**新規求職者数**（パートを含む、原数値）は、前年同月比12.5%減で7ヶ月連続減少となった。

これを一般・パート別に比較すると、一般は14.0%の減少、パートは9.2%の減少となった。

**有効求職者数**（パートを含む、原数値）は、前年同月比0.5%の減で平成28年1月から55ヶ月連続減少となった。

### 1 求人・求職の状況

項 目	令 和 2 年 7 月			前 月 数	前 年 同 月 数	前 年 同 月 比
	計	一 般	パ ー ト			
新 規 求 人 数	4,934	3,223	1,711	4,812	6,882	▲ 28.3
有 効 求 人 数	13,342	8,424	4,918	13,873	17,507	▲ 23.8
新 規 求 職 者 数	2,464	1,667	797	2,670	2,816	▲ 12.5
有 効 求 職 者 数	11,860	7,572	4,288	12,181	11,914	▲ 0.5

### 2 産業別新規求人の状況【学卒を除きパートタイムを含む】

産 業	令 和 2 年 7 月	前 年 同 月 数	増 減 数	前 年 同 月 比
D 建設業	448	347	101	29.1
E 製造業	256	224	32	14.3
F 情報通信業	89	136	▲ 47	▲ 34.6
H 運輸業、郵便業	237	303	▲ 66	▲ 21.8
I 卸売業、小売業	837	1,906	▲ 1,069	▲ 56.1
M 宿泊業、飲食サービス業	232	485	▲ 253	▲ 52.2
P 医療、福祉	1,477	1,784	▲ 307	▲ 17.2
R サービス業 （他に分類されないもの）	755	1,082	▲ 327	▲ 30.2
そ の 他	603	615	▲ 12	▲ 2.0
合 計	4,934	6,882	▲ 1,948	▲ 28.3

## 1. 一般職業紹介状況【学卒を除きパートタイムを含む】

		計	男	女	前年同月数	前年同月比
求	A 新規求職申込件数	2,464	928	1,534	2,816	▲ 12.5
	常用	2,452	927	1,523	2,805	▲ 12.6
	保受給者	794	275	519	984	▲ 19.3
職	B 月間有効求職者数	11,860	4,674	7,178	11,914	▲ 0.5
	常用	11,787	4,650	7,129	11,861	▲ 0.6
	保受給者	5,436	1,847	3,589	5,133	5.9
求	C 新規求人数	4,934	*	*	6,882	▲ 28.3
	常用	4,552	*	*	6,248	▲ 27.1
	D 月間有効求人数	13,342	*	*	17,507	▲ 23.8
人	E 新規求人件数	2,974	*	*	3,811	▲ 22.0
	常用	2,809	*	*	3,557	▲ 21.0
紹	F 紹介件数	2,217	926	1,291	2,574	▲ 13.9
	常用	2,107	889	1,218	2,438	▲ 13.6
	保受給者	619	235	384	695	▲ 10.9
就	G 就職件数	667	236	431	812	▲ 17.9
	常用	637	228	409	757	▲ 15.9
	保受給者	194	68	126	249	▲ 22.1
	県外	33	*	*	57	▲ 42.1
充	H 充足数	774	*	*	930	▲ 16.8
	常用	739	*	*	876	▲ 15.6
主	新規求人倍率 C/A	2.00	*	*	2.44	▲ 0.44
	有効求人倍率 D/B	1.12	*	*	1.47	▲ 0.35
	就職率【常用】 G/A	26.0	24.6	26.9	27.0	▲ 1.00
	充足率【常用】 H/C	16.2	*	*	14.0	2.20

※求職申込時の「性別」欄の記載が任意となったことから、男女の合計は必ずしも一致しない

## 2. 障害者職業紹介状況

		計	身体障害者		知的・精神・発達障害者等		前年同月数	前年同月比
			うち重度		うち精神障害			
職	新規求職申込件数	123	26 (17)	7 (4)	97 (28)	58 (23)	155	▲ 20.6
	紹介件数	110	25	7	85	67	175	▲ 37.1
	就職件数	49	11 (6)	6 (4)	38 (6)	25 (4)	61	▲ 19.7
登	新規登録者数	60	14 (8)	4 (2)	46 (4)	16 (4)	83	▲ 27.7
	新規移管登録者数	4	1 (1)	0 (0)	3 (0)	1 (0)	4	±0
録	期末現在登録者数	5,356	2,084	935	3,272	1,976	6,114	▲ 12.4
	有効求職者	1,663	568	249	1,095	773	1,547	7.5
	就業中の者	3,339	1,412	628	1,927	1,029	3,682	▲ 9.3
	保留中の者	354	104	58	250	174	885	▲ 60.0

※( )は45歳以上で内数

### 3. 一般職業紹介状況【パートタイム】

		計	男	女	前年同月数	前年同月比
求 職	A 新規求職申込件数	797	153	643	878	▲ 9.2
	常用的	788	152	635	869	▲ 9.3
	B 月間有効求職者数	4,288	1,009	3,274	4,200	2.1
	常用的	4,239	996	3,238	4,157	2.0
	保受給者	1,852	229	1,623	1,757	5.4
求 人	C 新規求人数	1,711	*	*	3,058	▲ 44.0
	常用的	1,493	*	*	2,579	▲ 42.1
	D 月間有効求人数	4,918	*	*	7,120	▲ 30.9
	常用的	4,429	*	*	6,242	▲ 29.0
紹 介	E 紹介件数	661	174	487	740	▲ 10.7
	常用的	587	152	435	646	▲ 9.1
	保受給者	151	24	127	143	5.6
就 職	F 就職件数	272	48	224	331	▲ 17.8
	常用的	248	43	205	286	▲ 13.3
	保受給者	61	2	59	66	▲ 7.6
充 足	G 充足数	333	*	*	364	▲ 8.5
	常用的	304	*	*	321	▲ 5.3
主 要 比 率	新規求人倍率 C/A	2.15	*	*	3.48	▲ 1.33
	有効求人倍率 D/B	1.15	*	*	1.70	▲ 0.55
	就職率【常用】 F/A	31.5	28.3	32.3	32.9	▲ 1.4
	充足率【常用】 G/C	20.4	*	*	12.4	8.0

※求職申込時の「性別」欄の記載が任意となったことから、男女の合計は必ずしも一致しない

### 4. ワークプラザ天文館職業紹介状況

	計	男	女	うちパート	前年同月数	前年同月比
新規求職申込件数	335	85	249	122	426	▲ 21.4
月間有効求職者数	1,193	298	894	419	1,419	▲ 15.9
新規求人数	1,022	*	*	356	1,660	▲ 38.4
月間有効求人数	2,579	*	*	994	4,018	▲ 35.8
紹介件数	385	121	264	134	476	▲ 19.1
就職件数	117	27	90	55	157	▲ 25.5

### 5. ヤングハローワーク職業紹介状況

	計	男	女	うちパート	前年同月数	前年同月比
新規求職申込件数	146	51	95	16	229	▲ 36.2
月間有効求職者数	583	211	371	60	733	▲ 20.5
紹介件数	132	45	87	30	141	▲ 6.4
就職件数	31	10	21	11	57	▲ 45.6

### 6. ワークサポートみなみ職業紹介状況

	計	男	女	うちパート	前年同月数	前年同月比
新規求職申込件数	513	152	361	195	646	▲ 20.6
月間有効求職者数	1,791	556	1,234	627	1,900	▲ 5.7
紹介件数	605	210	395	187	776	▲ 22.0
就職件数	176	49	127	75	239	▲ 26.4

## 7. 雇用保険適用業務状況

	計	男	女	前年同月数	前年同月比
新規適用事業所数	54	*	*	46	17.4
廃止事業所数	42	*	*	48	▲ 12.5
月末適用事業所数	12,237	*	*	12,049	1.6
被保険者資格取得者数	3,197	1,200	1,997	3,501	▲ 8.7
被保険者資格喪失者数	2,691	1,116	1,575	3,082	▲ 12.7
月末被保険者数	219,646	111,439	108,207	218,980	0.3

## 8. 雇用保険失業給付支給状況

金額単位(千円)

		計	男	女	前年同月数	前年同月比		
一 般	総支給額	357,897	155,727	202,169	295,970	20.9		
	受給資格決定件数	644	250	394	691	▲ 6.8		
	基本手当 基本分	初回受給者数	597	207	390	571	4.6	
		特定受給資格者	94	35	59	69	36.2	
	当	受給者実人員	2,547	916	1,631	2,357	8.1	
		特定受給資格者	618	232	386	403	53.3	
	当	支給金額	315,610	136,680	178,930	275,337	14.6	
		個別延長 給付	受給者実人員	324	100	224	0	-
			支給金額	22,113	8,630	13,483	0	-
	技能習得手当 等	支給金額	16,754	9,040	7,715	15,861	5.6	
		受給者実人員	388	152	236	457	▲ 15.1	
	傷病手当	支給金額	2,477	886	1,591	2,501	▲ 0.9	
		受給者実人員	9	4	5	13	▲ 30.8	
	支給終了者数	348	113	235	364	▲ 4.4		
給付制限件数	418	160	258	414	1.0			
高年齢	受給資格決定件数	139	96	43	103	35.0		
	受給者数	165	107	58	154	7.1		
	支給金額	34,488	24,422	10,066	30,864	11.7		
短期	特例金	受給資格決定件数	1	1	0	1	±0	
		受給者数	0	0	0	1	▲ 100.0	
		支給金額	23	17	6	195	▲ 88.4	
就職促進	就業手当	受給者実人員	10	1	9	7	42.9	
		支給金額	378	41	337	437	▲ 13.5	
	再就職 手当	支給人員	255	90	165	401	▲ 36.4	
		支給金額	92,477	39,128	53,349	142,832	▲ 35.3	
就業促進 定着手当	支給人員	35	15	20	47	▲ 25.5		
	支給金額	5,288	2,976	2,313	7,035	▲ 24.8		
教育訓練給付	通学制	受給者数	15	10	5	15	±0	
		支給金額	1,135	749	386	948	19.7	
	通信制	受給者数	7	0	7	14	▲ 50.0	
		支給金額	108	0	108	203	▲ 46.6	
日雇	普通給付	受給者実人員	58	58	0	60	▲ 3.3	
		支給金額	2,673	2,673	0	3,413	▲ 21.7	
雇用継続給付	高年齢 雇用 継続給付	受給者実人員	2,492	2,118	374	2,498	▲ 0.2	
		支給金額	62,258	55,162	7,096	60,266	3.3	
	育児休業 給付	受給者実人員	1,897	33	1,864	1,844	2.9	
		支給金額	220,194	4,927	215,268	218,577	0.7	
	介護休業 給付	受給者数	16	2	14	8	100.0	
		支給金額	3,269	748	2,521	1,434	128.0	