

業務月報

令和2年7月分
(ハローワーク出水)

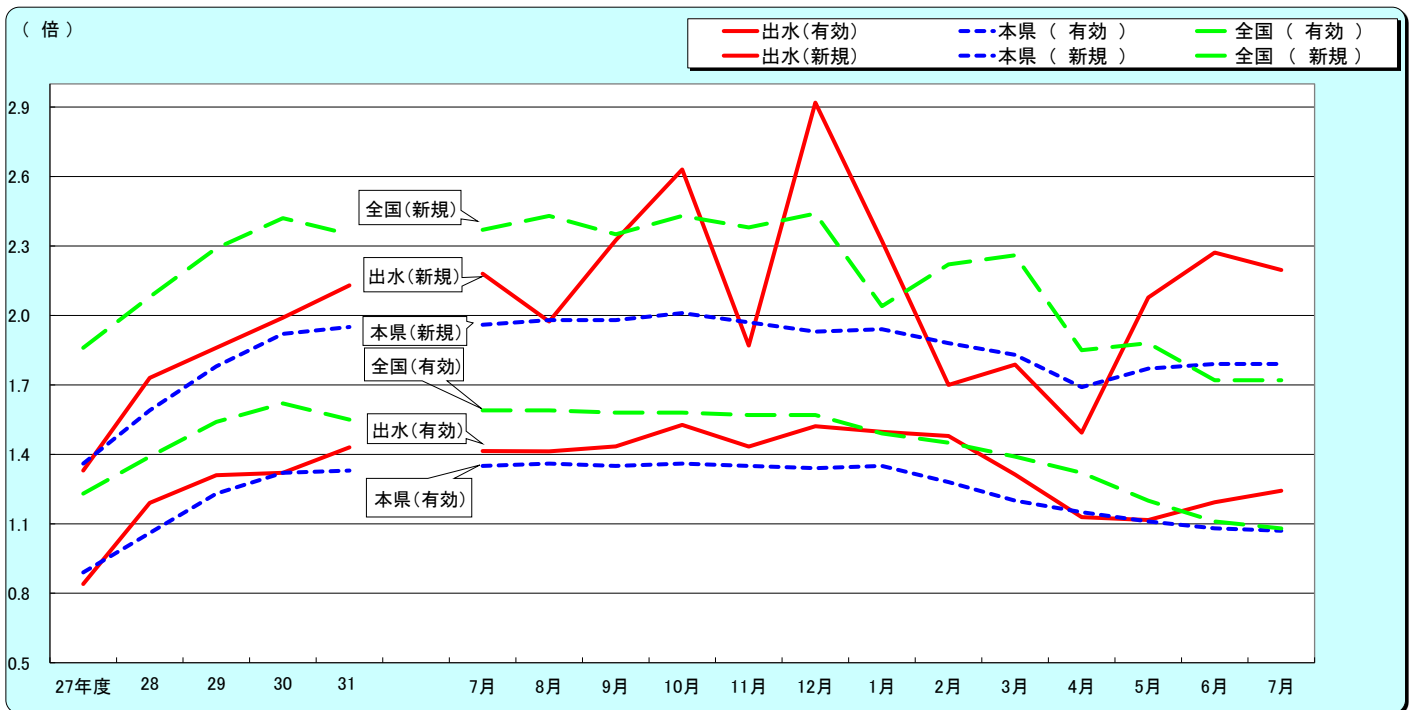


出水公共職業安定所
出水市緑町37-5
TEL 0996-62-0685
FAX 0996-63-1308

管轄区域(出水市、阿久根市、長島町)

クレインパーク(出水市・鶴の博物館)

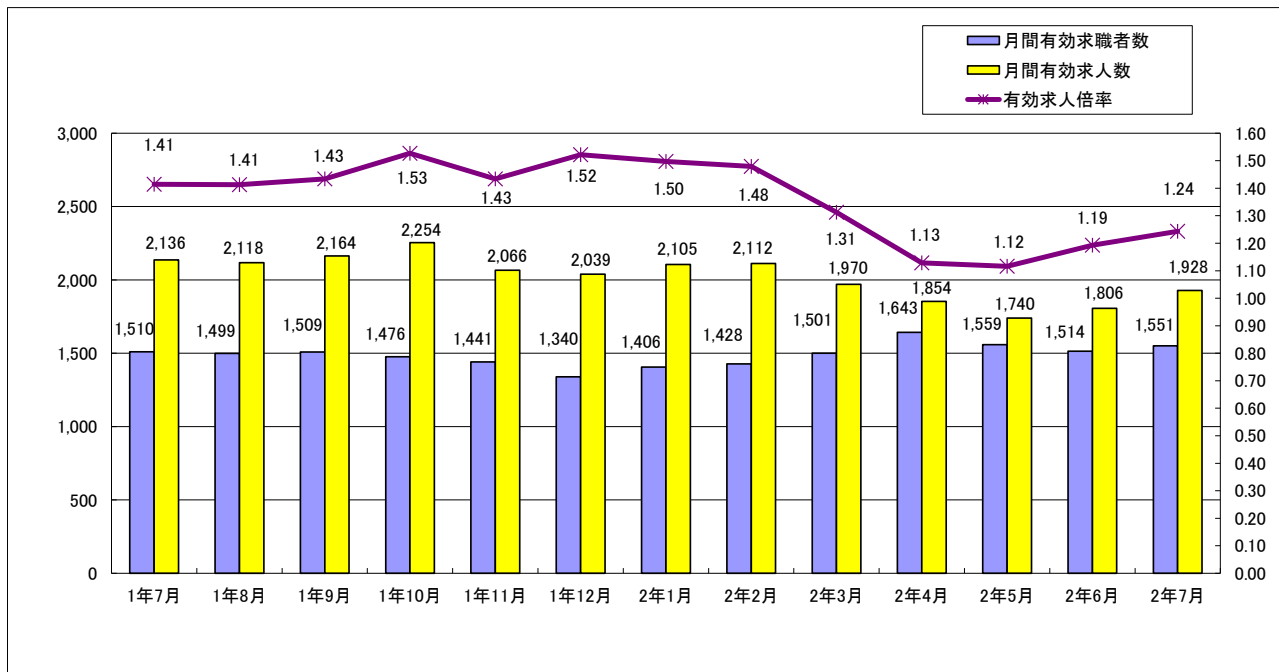
1. 求人倍率の推移(パートを含む、年度平均は原数値、各月は季節調整値)



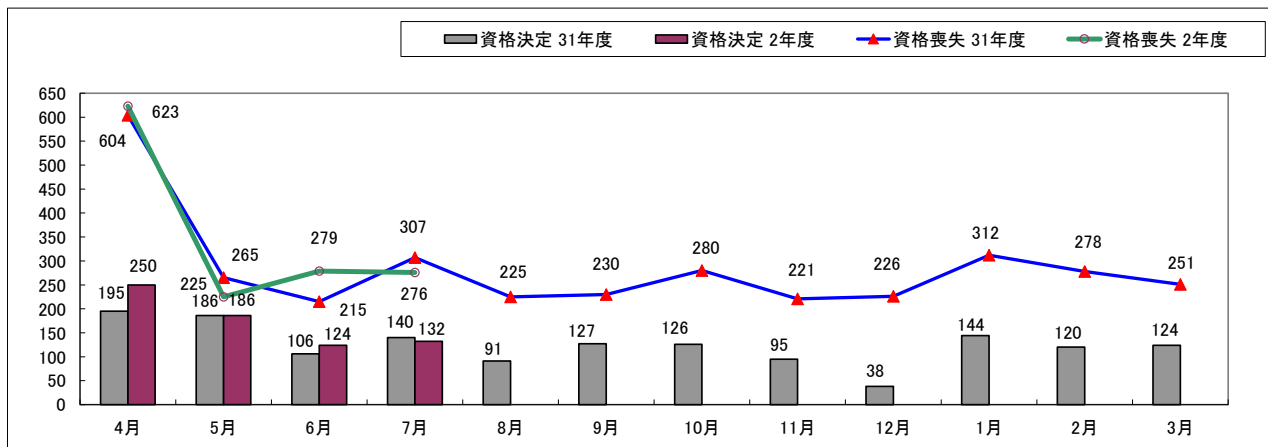
		27年度	28	29	30	31	7月	8月	9月	10月	11月	12月	1月	2月	3月	4月	5月	6月	7月
有効求人倍率	出水	0.84	1.19	1.31	1.32	1.43	1.41	1.41	1.43	1.53	1.43	1.52	1.50	1.48	1.31	1.13	1.12	1.19	1.24
	本県	0.89	1.06	1.23	1.32	1.33	1.35	1.36	1.35	1.36	1.35	1.34	1.35	1.28	1.20	1.15	1.11	1.08	1.07
	全国	1.23	1.39	1.54	1.62	1.55	1.59	1.59	1.58	1.58	1.57	1.57	1.49	1.45	1.39	1.32	1.20	1.11	1.08
新規求人倍率	出水	1.33	1.73	1.86	1.99	2.13	2.18	1.97	2.32	2.63	1.87	2.92	2.32	1.70	1.79	1.49	2.08	2.27	2.20
	本県	1.36	1.59	1.78	1.92	1.95	1.96	1.98	1.98	2.01	1.97	1.93	1.94	1.88	1.83	1.69	1.77	1.79	1.79
	全国	1.86	2.08	2.29	2.42	2.35	2.37	2.43	2.35	2.43	2.38	2.44	2.04	2.22	2.26	1.85	1.88	1.72	1.72
完全失業率 (%)	全国	3.4	3.1	2.8	2.4	2.4	2.2	2.2	2.4	2.4	2.2	2.2	2.4	2.4	2.5	2.6	2.9	2.8	2.9
完全失業者数 (万人)	全国	218	202	190	166	162	156	157	168	164	151	145	159	159	176	189	198	195	197

※全国及び本県の数値は季節調整値です

2. 求人・求職の動向



3. 雇用保険の動向



	17年7月	17年8月	17年9月	17年10月	17年11月	17年12月	18年1月	18年2月	18年3月	18年4月	18年5月	18年6月	18年7月
新規求職者数	388	338	345	333	322	247	404	353	376	488	273	302	377
有効求職者数	1,510	1,499	1,509	1,476	1,441	1,340	1,406	1,428	1,501	1,643	1,559	1,514	1,551
新規求人人数	846	667	802	876	602	721	938	600	672	729	567	686	828
有効求人人数	2,136	2,118	2,164	2,254	2,066	2,039	2,105	2,112	1,970	1,854	1,740	1,806	1,928
紹介件数	427	376	419	428	356	272	397	351	381	335	250	310	353
就職件数	178	170	186	210	171	156	166	150	172	191	145	162	147
就職率(%)	45.9	50.3	53.9	63.1	53.1	63.2	41.1	42.5	45.7	39.1	53.1	53.6	39.0
充足率(%)	18.3	22.9	21.8	21.3	25.2	17.3	15.0	23.3	23.1	24.7	22.8	21.0	16.3
資格取得件数	312	213	264	302	239	207	243	256	250	386	436	243	270
資格喪失件数	307	225	230	280	221	226	312	278	251	623	225	279	276
会社都合離職者	6	8	11	2	8	6	9	19	8	46	25	20	20
離職票交付件数	193	160	180	180	166	135	233	187	187	488	164	220	185
受給資格決定件数 (一般・一時金)	140	91	127	126	95	38	144	120	124	250	186	124	132
受給者実人員	337	379	344	351	319	293	288	263	281	332	356	388	426

4. 一般職業紹介状況(新規学卒除き、パート含む)

項目		区分		前月	前年同月	前年同月比 (%)	
		合計	男				女
求 職	A. 新規求職申込件数	377	170	207	302	388	▲ 2.8
	常用	373	169	204	296	386	▲ 3.4
	雇用保険受給者	84	43	41	96	94	▲ 10.6
	B 月間有効求職者数	1,551	694	857	1,514	1,510	2.7
	常用	1,538	691	847	1,503	1,504	2.3
	雇用保険受給者	604	239	365	606	527	14.6
求 人	C 新規求人数	828			686	846	▲ 2.1
	常用	740			607	753	▲ 1.7
	D 月間有効求人数	1,928			1,806	2,136	▲ 9.7
	常用	1,745			1,670	1,956	▲ 10.8
紹 介	E 紹介件数	353	160	193	310	427	▲ 17.3
	常用	279	112	167	293	404	▲ 30.9
	雇用保険受給者	82	32	50	84	109	▲ 24.8
就 職	F 就職件数	147	64	83	162	178	▲ 17.4
	常用	130	55	75	158	165	▲ 21.2
	雇用保険受給者	40	19	21	56	48	▲ 16.7
比 率	新規求人倍率(C/A)	2.20			2.27	2.18	0.02P
	有効求人倍率(D/B)	1.24			1.19	1.41	▲ 0.17P
	就職率(F/A×100)	38.99	37.65	40.10	53.64	45.88	▲ 6.88P
	充足率	16.3			21.0	18.3	▲ 2.02P

5. パートタイム職業紹介状況

項目		区分		前月	前年同月	前年同月比 (%)	
		合計	男				女
A. 新規求職申込件数		161	43	118	127	129	24.8
B. 月間有効求職者数		709	195	514	695	668	6.1
C. 新規求人数		320			239	320	0.0
D. 月間有効求人数		644			576	744	▲ 13.4
E. 紹介件数		188	67	121	131	146	28.8
F. 就職件数		76	20	56	59	69	10.1
新規求人倍率(C/A)		1.99			1.88	2.48	▲ 19.88P
有効求人倍率(D/B)		0.91			0.83	1.11	▲ 18.45P

ハローワークでは性別の記入が無くとも求職を受理することとしているため、男女の合計数と総数が一致しない場合があります

6.雇用保険適用取扱状況

項目	区分		前月	前年同月	前年同月比 (%)
	合計	男			
新規適用事業所数	9		10	1	800.0
廃止事業所数	1		4	4	▲ 75.0
月末現在適用事業所数	1,523		1,515	1,502	1.4
資格取得者数	270	134	243	312	▲ 13.5
資格喪失者数	276	114	279	307	▲ 10.1
	うち事業主都合	20	20	6	233.3
月末現在被保険者数	20,597	10,206	20,606	20,710	▲ 0.5

7.雇用保険給付取扱状況

項目	区分		前月	前年同月	前年同月比 (%)			
	合計	男				女		
一般手当	支給金額(千円)	45,627	20,177	25,451	43,131	33,782	35.1	
	基本	支給資格決定件数	93	45	48	110	109	▲ 14.7
		初回受給者数	101	42	59	86	85	18.8
		受給者実人員	397	152	245	375	324	22.5
		支給金額(千円)	44,626	19,497	25,129	42,816	33,565	33.0
高年齢	支給資格決定件数	25	11	14	14	13	92.3	
	受給者数	29	13	16	13	12	141.7	
	支給金額(千円)	5,029	2,889	2,140	2,698	2,235	125.0	
特例	支給資格決定件数	14	1	13	0	18	▲ 22.2	
	受給者数	0	0	0	0	1	▲ 100.0	
	支給金額(千円)	18	18	0	0	164	▲ 89.0	
就職促進給付	計	支給人員	47	21	26	39	55	▲ 14.5
		支給金額(千円)	17,571	9,267	8,305	12,631	19,154	▲ 8.3
	うち再就職手当	支給人員	41	17	24	34	52	▲ 21.2
		支給金額(千円)	13,941	6,698	7,243	11,599	16,585	▲ 15.9
	うち就業促進定着手当	支給人員	18	11	7	6	16	12.5
		支給金額(千円)	3,089	2,245	844	807	2,350	31.4
うち就業手当	支給人員	3	2	1	2	1	200.0	
	支給金額(千円)	231	150	81	77	36	541.7	
教育訓練給付	通学制	受給者数	2	2	0	0	6	▲ 66.7
		支給金額(千円)	39	39	0	0	246	▲ 84.1
	通信制	受給者数	0	0	0	0	8	▲ 100.0
		支給金額(千円)	0	0	0	0	140	▲ 100.0
雇用継続給付	高年齢雇用継続給付	受給者実人員	185	149	36	134	191	▲ 3.1
		支給金額(千円)	4,232	3,534	699	3,095	4,152	1.9
	育児休業給付	受給者実人員	128	2	126	123	132	▲ 3.0
		支給金額(千円)	12,961	273	12,688	11,724	12,914	0.4
	介護休業給付	受給者実人員	1	1	0	3	1	0.0
		支給金額(千円)	545	545	0	649	58	839.7