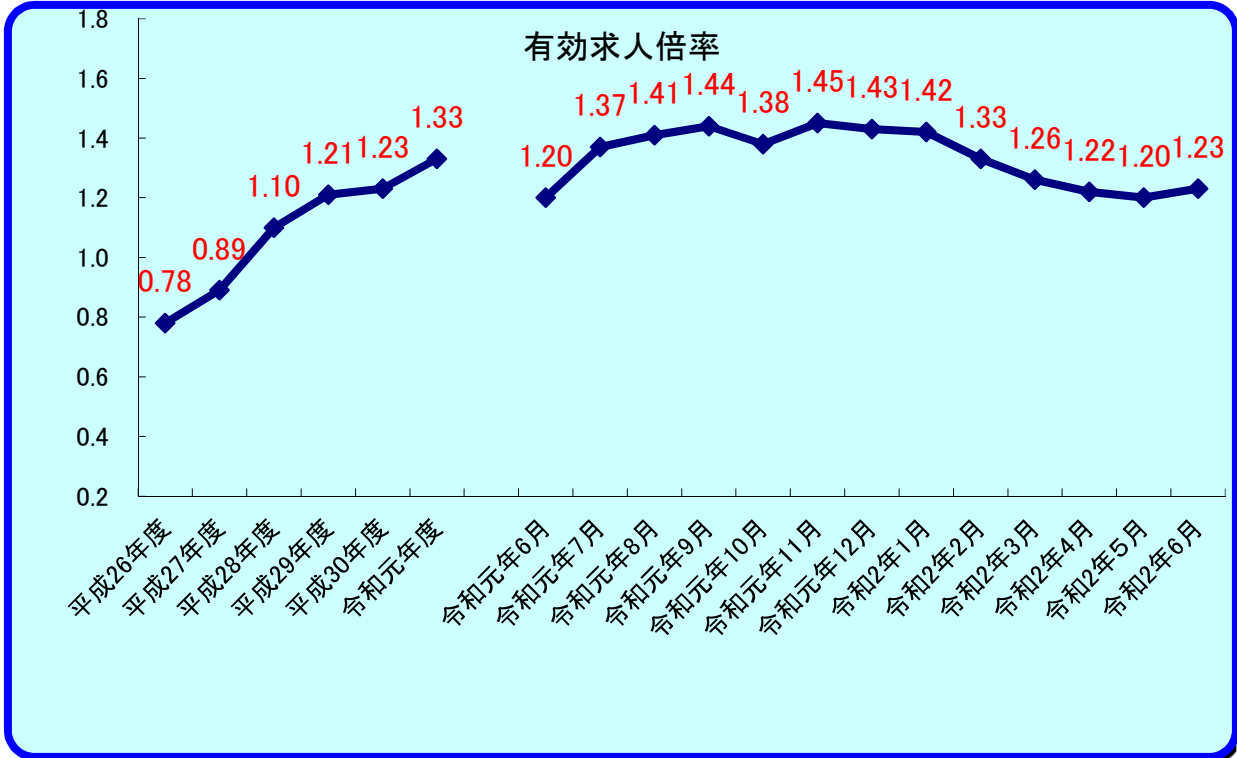


# おすすめ

令和2年6月

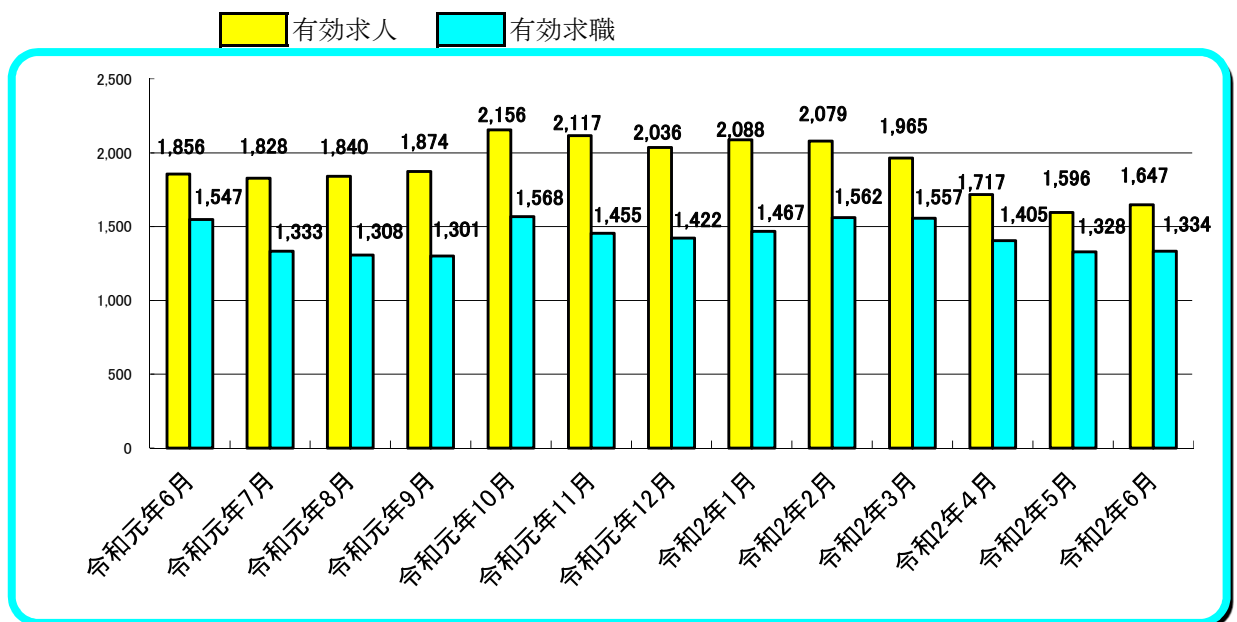
# 労働市場

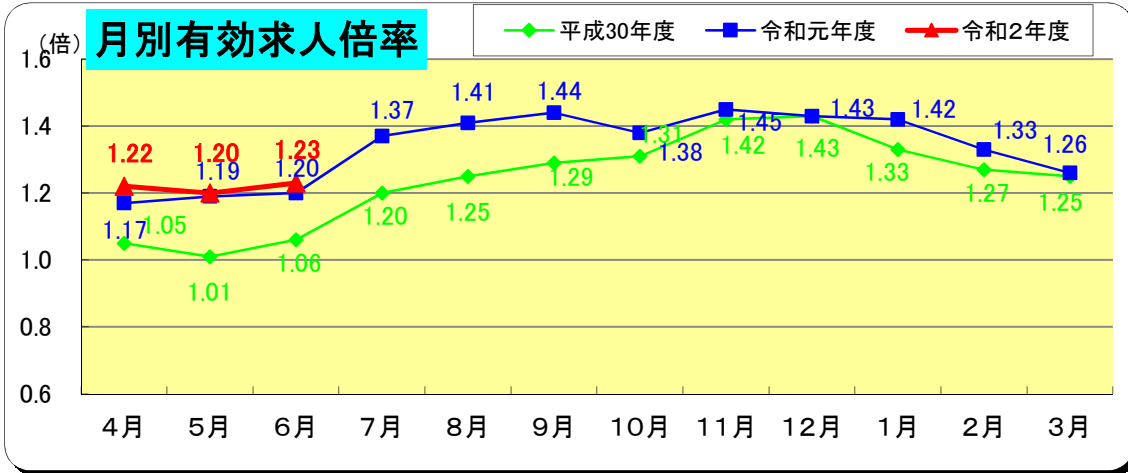


※ 雇用形態：一般（常用＋臨時・季節）＋常用的パート＋臨時的パート

(注) 有効求人倍率＝有効求人数／有効求職者数

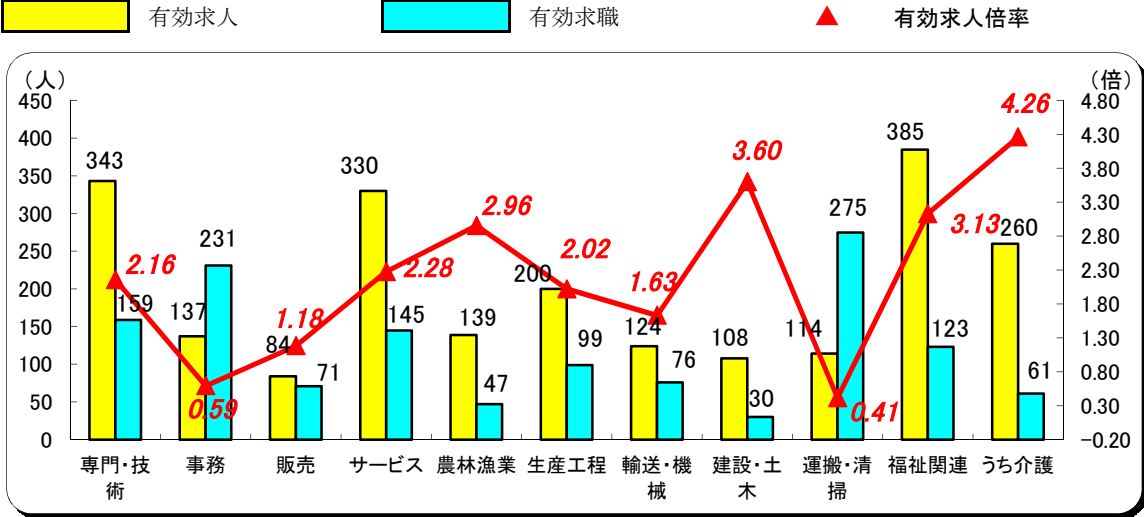
有効求職（求人）とは、公共職業安定所に申し込まれた求職（求人）であって、その申込みの有効期間【翌々月末まで】中であり、かつ、申込みの取消しがなく、まだ就職していない（充足していない）求職（求人）をいう。





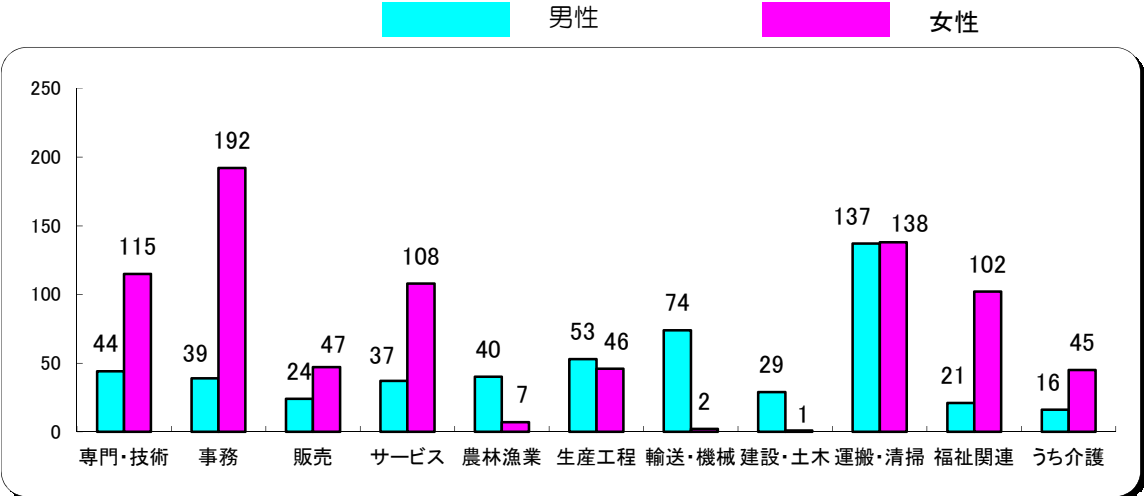
### 職業別有効求人・求職・倍率の状況 常用（パートを含む）

令和2年6月



### 職業別・性別 有効求職状況 常用（パートを含む）

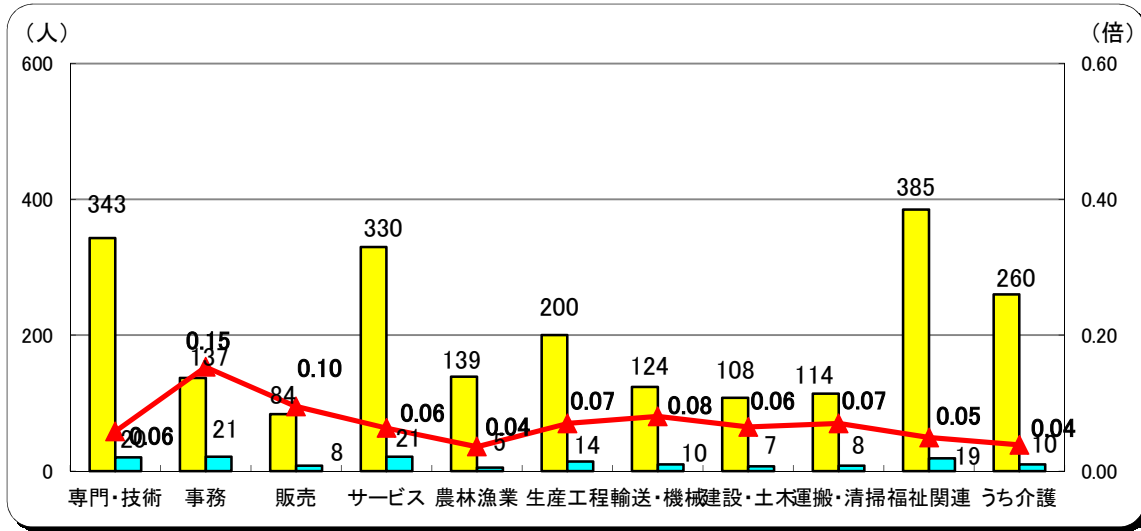
令和2年6月



## 職業別有効求人・充足状況 常用（パートを含む）

令和2年6月

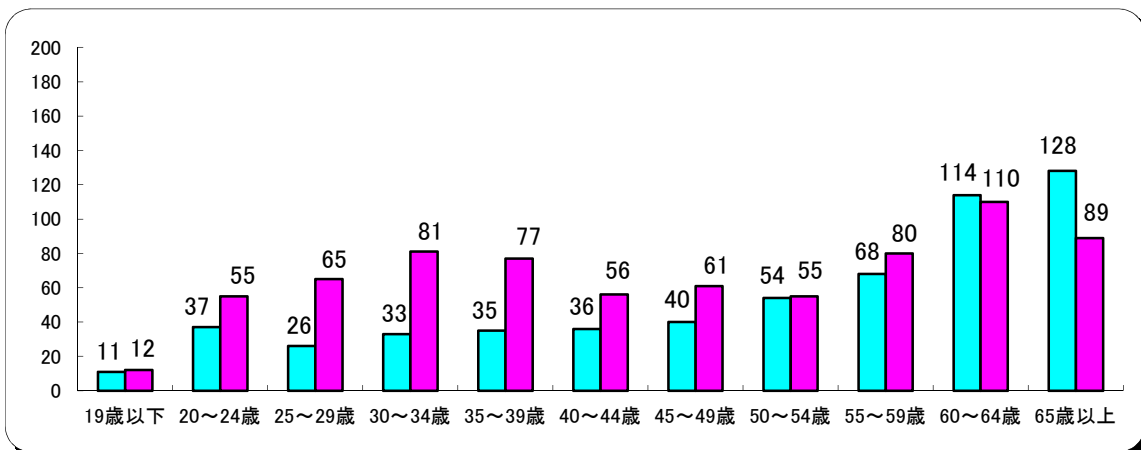
有効求人人数
  充足(就職数)
 ▲ 充足率



## 年齢別有効求職状況 常用（パートを含む）

令和2年6月

男性
  女性



# 職業紹介状況

令和2年6月

		合計	男	志布志市ふるさとハローワーク	前月	前年同月	前年同月比(%)
求	新規求職申込件数	292	125	109	295	334	▲ 12.6
	常用	287	125	-	295	329	▲ 12.8
	パートを除く	165	94	-	167	199	▲ 17.1
	中高年齢者	171	86	-	155	163	4.9
	うち55歳以上	123	67	-	106	113	8.8
	雇用保険受給者	93	37	-	83	100	▲ 7.0
職	有効求職者数	1,334	585	-	1,328	1,547	▲ 13.8
	中高年齢者	808	407	-	803	943	▲ 14.3
	うち55歳以上	596	313	-	581	690	▲ 13.6
	雇用保険受給者	602	240	-	575	606	▲ 0.7
紹 介	紹介件数	334	156	191	293	371	▲ 10.0
	中高年齢者	178	98	-	157	196	▲ 9.2
	うち55歳以上	103	67	-	96	116	▲ 11.2
	雇用保険受給者	88	38	-	75	91	▲ 3.3
就 職	就職件数	150	63	71	124	172	▲ 12.8
	中高年齢者	85	44	-	65	88	▲ 3.4
	うち55歳以上	60	33	-	39	51	17.6
	雇用保険受給者	49	17	-	34	40	22.5
	県外就職	30	17	-	20	28	7.1
求 人	新規求人数	586	-	-	557	620	▲ 5.5
	うち常用求人	563	-	-	522	601	▲ 6.3
	うち正社員求人	306	-	-	297	344	▲ 11.0
	有効求人数	1,647	-	-	1,596	1,856	▲ 11.3
	充足数	127	-	-	122	155	▲ 18.1
各 種 比 率	新規求人倍率	2.01	-	-	1.89	1.86	0.15 P
	有効求人倍率	1.23	-	-	1.20	1.20	0.03 P
	新規求職者のうち 中高年齢者割合(%)	58.6	68.8	-	52.5	48.8	9.8 P
	うち55歳以上	42.1	53.6	-	35.9	33.8	8.3 P
	中高年齢者の就職率(%)	49.7	51.2	-	41.9	54.0	▲ 4.3 P
	うち55歳以上	48.8	49.3	-	36.8	45.1	3.6 P
	保険受給者の就職率(%)	52.7	45.9	-	41.0	40.0	12.7 P
	就職率(%) (新規求職者に対する)	51.4	50.4	65.1	42.0	51.5	▲ 0.1 P
充足率(%) (新規求人に対する)	21.7	-	-	21.9	25.0	▲ 3.3 P	

# 雇用保険取扱状況

令和2年6月

		合 計			前 月	前年同月	前 年 同 月 比 (%)
			男	女			
適 用	新規適用事業所数	3			2	3	0.0
	廃止事業所数	3			8	9	▲ 66.7
	月末現在 適用事業所数	1,511			1,511	1,506	0.3
	資格取得者数	262	109	153	381	260	0.8
	資格喪失者数	216	114	102	259	257	▲ 16.0
	離職票交付枚数	146	-	-	190	179	▲ 18.4
	高年齢継続被保険者	24	-	-	29	23	4.3
	特例被保険者	2	-	-	0	4	▲ 50.0
	月末現在被保険者数	18,918	9,565	9,353	18,875	18,667	1.3
給 付	雇用保険受給資格決定件数	132	51	81	75	106	24.5
	雇用保険初回受給者数	73	33	40	70	91	▲ 19.8
	雇用保険受給者実人員	349	146	203	289	331	5.4
	雇用保険支給金額 (基本手当)	41,876	20,053	21,823	29,844	30,232	38.5
	高年齢求職者給付金 受給資格決定件数	27	14	13	27	20	35.0
	高年齢求職者給付金 受給者数	27	12	15	37	18	50.0
	高年齢求職者給付金 支給金額	5,398	2,774	2,624	7,569	4,051	33.3
	特例一時金資格決定件数	2	0	2	3	3	▲ 33.3
	特例一時金受給者数	0	0	0	5	3	▲ 100.0
	特例一時金支給金額	21	17	4	810	458	▲ 95.4
	日雇求職者給付金 受給者実人員	0	0	0	0	0	-
	日雇求職者給付金 支給金額	0	0	0	0	0	-

金額の単位は千円