

業務月報

令和2年6月分

(ハローワーク加世田)

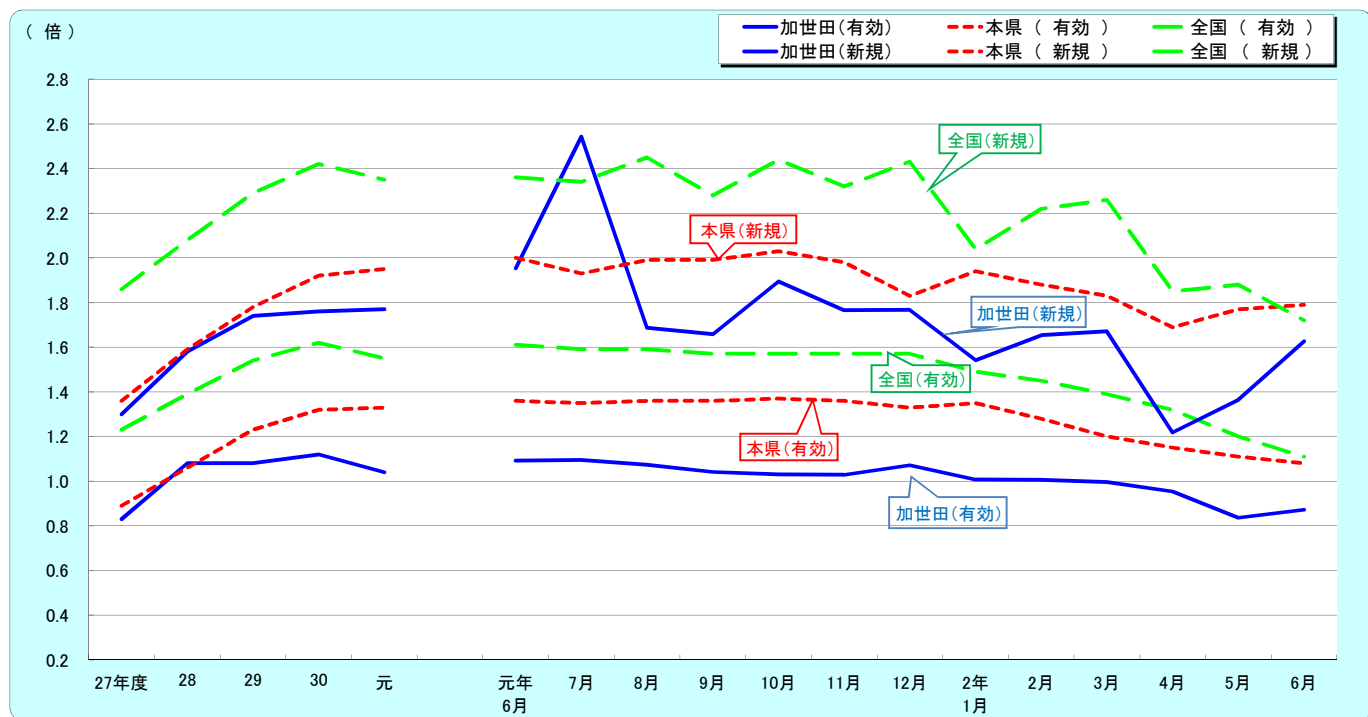


加世田公共職業安定所
南さつま市加世田東本町35-11
TEL 0993-53-5111
FAX 0993-53-2449

サンセットブリッジ(南さつま市)

管轄区域(南さつま市、枕崎市、南九州市のうち川辺町・知覧町)

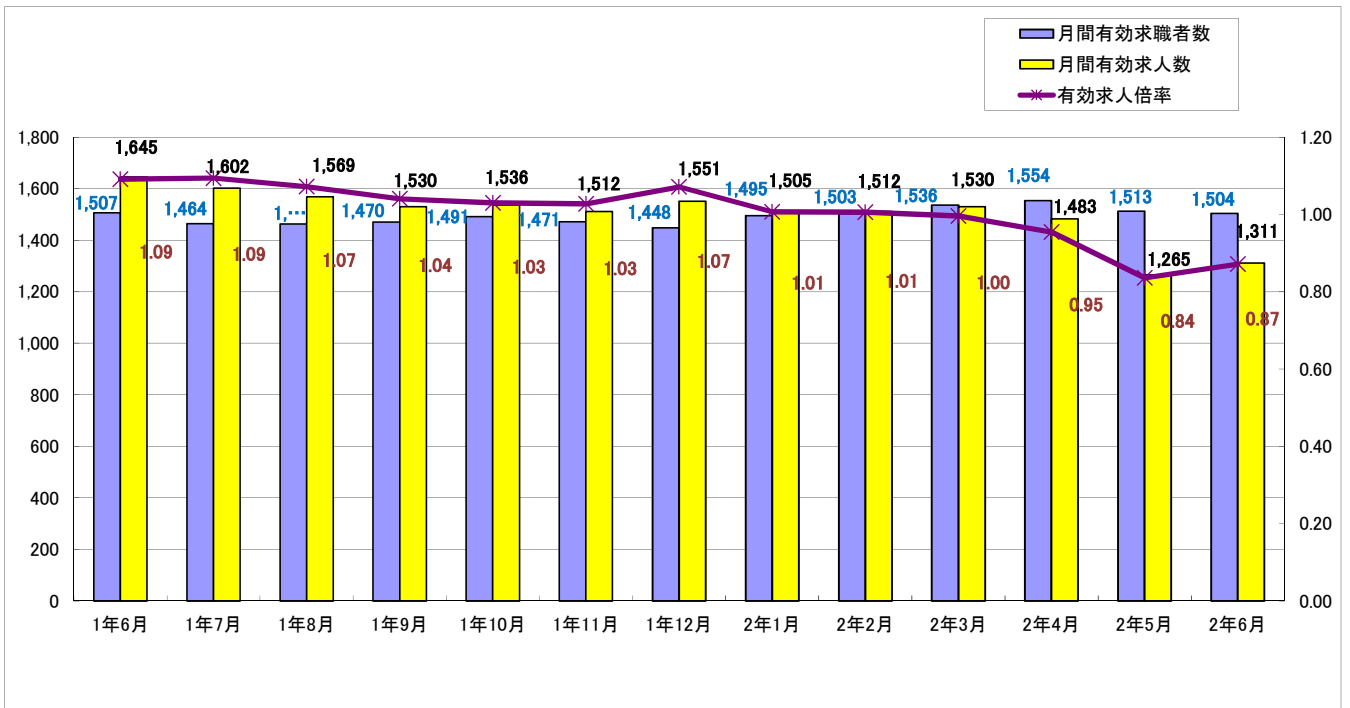
1. 求人倍率の推移(パートを含む、年度平均は原数値、各月は季節調整値)



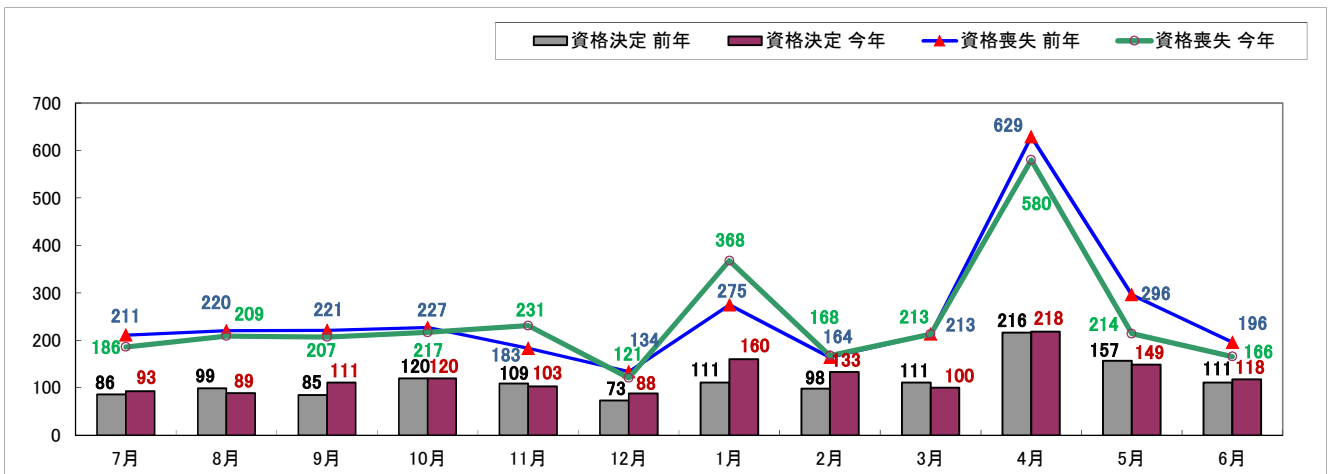
		27年度	28	29	30	元	元年 6月	7月	8月	9月	10月	11月	12月	2年 1月	2月	3月	4月	5月	6月
有効求人倍率	加世田	0.83	1.08	1.08	1.12	1.04	1.09	1.09	1.07	1.04	1.03	1.03	1.07	1.01	1.01	1.00	0.95	0.84	0.87
	本県	0.89	1.06	1.23	1.32	1.33	1.36	1.35	1.36	1.36	1.37	1.36	1.33	1.35	1.28	1.20	1.15	1.11	1.08
	全国	1.23	1.39	1.54	1.62	1.55	1.61	1.59	1.59	1.57	1.57	1.57	1.57	1.49	1.45	1.39	1.32	1.20	1.11
新規求人倍率	加世田	1.30	1.58	1.74	1.76	1.77	1.95	2.54	1.69	1.66	1.89	1.77	1.77	1.54	1.65	1.67	1.22	1.36	1.63
	本県	1.36	1.59	1.78	1.92	1.95	2.00	1.93	1.99	1.99	2.03	1.98	1.83	1.94	1.88	1.83	1.69	1.77	1.79
	全国	1.86	2.08	2.29	2.42	2.35	2.36	2.34	2.45	2.28	2.44	2.32	2.43	2.04	2.22	2.26	1.85	1.88	1.72
完全失業率(%)	全国	3.4	3.1	2.8	2.4	2.4	2.3	2.2	2.2	2.4	2.4	2.2	2.2	2.4	2.4	2.5	2.6	2.9	2.8
完全失業者数(万人)	全国	222	208	190	166	162	162	156	157	168	164	151	145	159	159	176	189	198	195

※全国及び本県の各月の数値は季節調整値、年度平均は原数値です。(※完全失業率、完全失業者数は年平均値です。)

2. 求人・求職の動向



3. 雇用保険の動向



	1年6月	1年7月	1年8月	1年9月	1年10月	1年11月	1年12月	2年1月	2年2月	2年3月	2年4月	2年5月	2年6月
新規求職者数	275	254	307	295	321	312	291	354	349	331	403	299	329
有効求職者数	1,507	1,464	1,463	1,470	1,491	1,471	1,448	1,495	1,503	1,536	1,554	1,513	1,504
新規求人人数	537	646	518	489	608	551	514	546	577	553	491	408	535
有効求人人数	1,645	1,602	1,569	1,530	1,536	1,512	1,551	1,505	1,512	1,530	1,483	1,265	1,311
紹介件数	345	334	315	332	357	310	275	367	335	393	308	279	361
就職件数	171	152	136	140	171	144	133	143	133	200	189	129	147
就職率(%)	62.2	59.8	44.3	47.5	53.3	46.2	45.7	40.4	38.1	60.4	46.9	43.1	44.7
充足率(%)	28.1	21.2	21.4	26.6	24.3	21.6	23.2	22.5	17.5	32.2	33.6	27.0	22.8
資格取得件数	205	261	237	200	207	193	176	228	189	181	534	373	220
資格喪失件数	196	186	209	207	217	231	121	368	168	213	580	214	166
会社都合離職者	6	12	3	5	16	12	6	67	28	10	21	9	11
離職票交付件数	143	142	181	165	165	170	96	264	134	159	472	165	119
受給資格決定件数 (一般・一時金)	111	93	89	111	120	103	88	160	133	100	218	149	118
受給者実人員	336	344	354	364	375	333	326	353	322	336	331	365	383

4. 一般職業紹介状況(新規学卒除き、パート含む)

項目		区分		合計	前月	前年同月	前年同月比 (%)
		男	女				
求 職	A. 新規求職申込件数			329	299	275	19.6
		常用		325	295	273	19.0
		雇用保険受給者		67	77	64	4.7
	B. 月間有効求職者数			1,504	1,513	1,507	▲ 0.2
		常用		1,495	1,505	1,500	▲ 0.3
		雇用保険受給者		542	508	501	8.2
求 人	C. 新規求人数			535	408	537	▲ 0.4
		常用		490	389	487	0.6
	D. 月間有効求人数			1,311	1,265	1,645	▲ 20.3
		常用		1,240	1,223	1,548	▲ 19.9
紹 介	E. 紹介件数			361	279	345	4.6
		常用		318	261	317	0.3
		雇用保険受給者		79	65	88	▲ 10.2
就 職	F. 就職件数			147	129	171	▲ 14.0
		常用		131	119	150	▲ 12.7
		雇用保険受給者		38	36	46	▲ 17.4
比 率	新規求人倍率(C/A)			1.63	1.36	1.95	▲ 0.48P
	有効求人倍率(D/B)			0.87	0.84	1.09	▲ 0.2P
	就職率(F/A×100)			44.68	43.14	62.18	3.99P
	充足率			22.8	27.0	28.1	5.5P

5. パートタイム職業紹介状況

項目		区分		合計	前月	前年同月	前年同月比 (%)
		男	女				
A. 新規求職申込件数				149	131	116	28.4
B. 月間有効求職者数				658	658	657	0.2
C. 新規求人数				217	128	227	▲ 4.4
D. 月間有効求人数				462	453	635	▲ 27.2
E. 紹介件数				159	135	117	35.9
F. 就職件数				77	60	64	20.3
新規求人倍率(C/A)				1.46	0.98	1.96	▲ 0.52P
有効求人倍率(D/B)				0.70	0.69	0.97	▲ 0.25P

ハローワークでは性別の記入が無くとも求職を受理することとしているため、男女の合計数と総数が一致しない場合があります。

6.雇用保険適用取扱状況

項目	区分		前月	前年同月	前年同月比 (%)	
	合計	男				女
新規適用事業所数	6		3	7	▲ 14.3	
廃止事業所数	2		8	0	-	
月末現在適用事業所数	1,429		1,423	1,433	▲ 0.3	
資格取得者数	220	83	137	373	205	7.3
資格喪失者数	166	67	99	214	196	▲ 15.3
うち事業主都合	11	4	7	9	6	83.3
月末現在被保険者数	18,324	8,778	9,546	18,265	18,196	0.7

7.雇用保険給付取扱状況

項目	区分		前月	前年同月	前年同月比 (%)			
	合計	男				女		
一般手当	支給金額(千円)	38,826	17,711	21,115	33,609	30,176	28.7	
	受給資格決定件数	86	36	50	117	84	2.4	
	初回受給者数	76	26	50	99	64	18.8	
	受給者実人員	347	132	215	326	308	12.7	
	支給金額(千円)	38,629	17,586	21,043	32,944	29,478	31.0	
高年齢	受給資格決定件数	30	13	17	32	24	25.0	
	受給者数	35	15	20	39	25	40.0	
	支給金額(千円)	7,157	3,380	3,777	7,418	4,957	44.4	
特例	受給資格決定件数	2	2	0	0	3	▲ 33.3	
	受給者数	1	1	0	0	3	▲ 66.7	
	支給金額(千円)	218	218	0	4	450	▲ 51.6	
就職促進給付	計	支給人員	36	18	18	72	57	▲ 36.8
	支給金額(千円)	11,349	7,194	4,155	27,407	16,406	▲ 30.8	
	うち再就職手当	支給人員	24	11	13	62	47	▲ 48.9
	支給金額(千円)	9,579	5,757	3,822	26,253	15,217	▲ 37.1	
	うち就業手当	支給人員	3	1	2	2	2	50.0
支給金額(千円)	99	45	54	91	96	3.1		
うち就業促進定着手当	支給人員	9	6	3	7	6	50.0	
	支給金額(千円)	1,669	1,391	278	947	737	126.5	
教育訓練給付	通学制	受給者数	3	3	0	1	0	-
		支給金額(千円)	89	89	0	63	0	-
	通信制	受給者数	0	0	0	0	0	-
		支給金額(千円)	0	0	0	0	0	-
雇用継続給付	高年齢雇用継続給付	受給者実人員	132	78	54	206	162	▲ 18.5
		支給金額(千円)	2,819	1,836	983	4,425	3,272	▲ 13.8
	育児休業給付	受給者実人員	113	0	113	152	131	▲ 13.7
		支給金額(千円)	12,660	0	12,660	14,482	12,054	5.0
介護休業給付	受給者実人員	0	0	0	1	1	▲ 100.0	
	支給金額(千円)	0	0	0	418	32	▲ 100.0	