

令和2年6月 業務月報

ハローワークかごしま

鹿児島公共職業安定所

鹿児島市下荒田1丁目43番28号
TEL 099-250-6060 FAX 099-250-6093
URL <http://site.mhlw.go.jp/kagoshima-roudoukyoku/>

ワークプラザ天文館

鹿児島市東千石町1番38号 アイムビル6F
TEL 099-223-8010 FAX 099-225-7030

マザーズコーナーかごしま

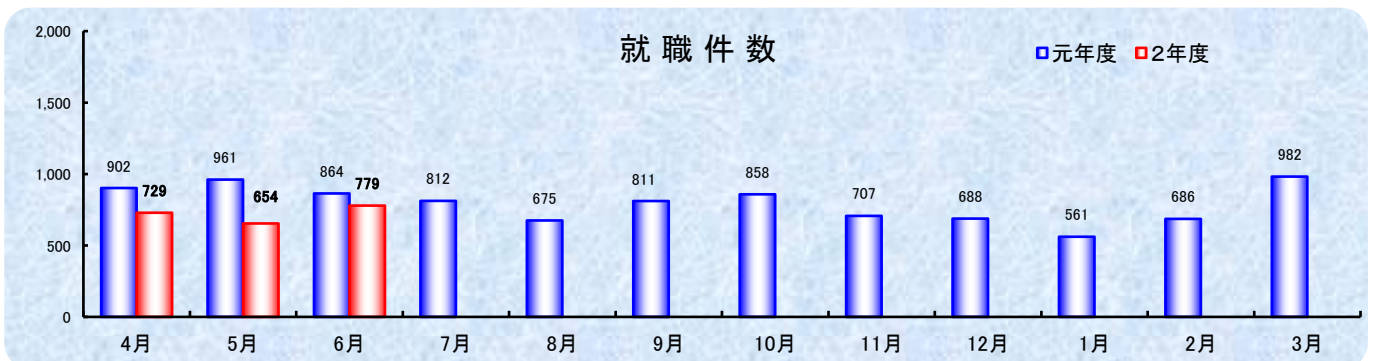
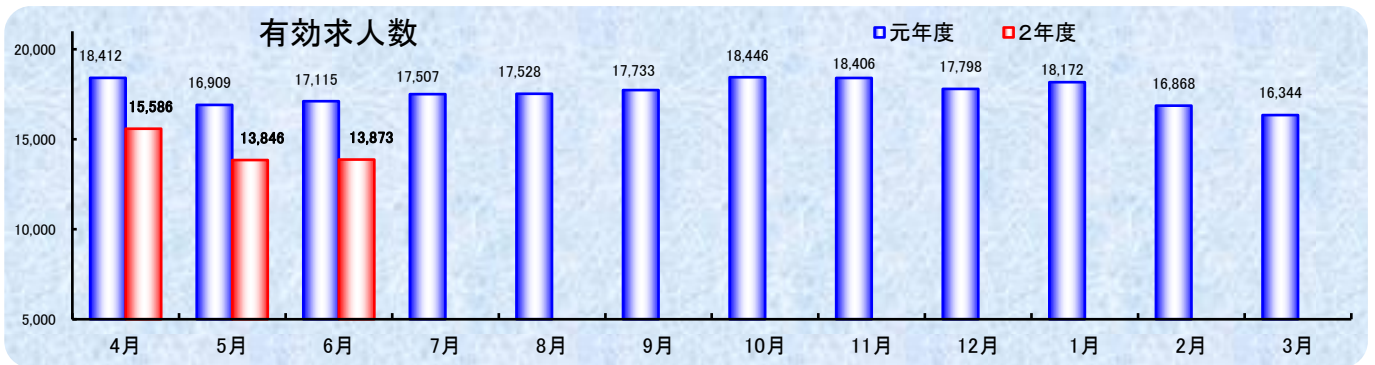
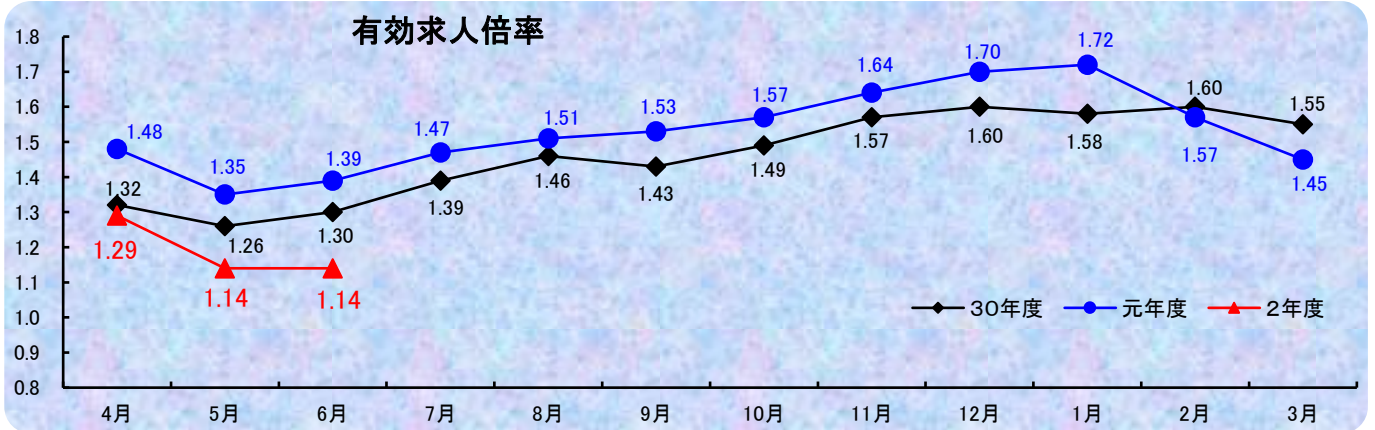
鹿児島市東千石町1番38号 アイムビル6F
TEL 099-223-2821 FAX 099-225-7030

ヤングハローワーク

鹿児島市東千石町1番38号 アイムビル3F
TEL 099-224-3433 FAX 099-224-3250

ワークサポートみなみ

鹿児島市宇宿2-3-5 オブシアミスミ3F
TEL 099-257-5670 FAX 099-257-5566



管内の労働市場について（令和2年6月）

- 鹿児島公共職業安定所の6月の有効求人倍率（原数値）は、1.14倍となり前月と同水準となった。
 ○鹿児島県の6月の有効求人倍率（季節調整値）は、1.08倍となり前月を0.03ポイント下回った。
 ○なお全国の6月の有効求人倍率（季節調整値）は、1.11倍となり、前月を0.09ポイント下回った。

有効求人倍率の推移

区 分	令和2年 3月	令和2年 4月	令和2年 5月	令和2年 6月
鹿 児 島 所	1.45 (1.55)	1.29 (1.48)	1.14 (1.35)	1.14 (1.39)
鹿 児 島 県	1.20 (1.35)	1.15 (1.36)	1.11 (1.36)	1.08 (1.35)
全 国	1.39 (1.62)	1.32 (1.63)	1.20 (1.62)	1.11 (1.61)

※1（ ）内は、前年同月数値 ※2 鹿児島県、全国は季節調整

管内の求人・求職の状況は次のとおりです

労働市場の概況【学卒を除きパートタイムを含む】

【求人の動き】

新規求人数（パートを含む、原数値）は、前年同月比18.2%減で6ヶ月連続減少となった。
 これを一般・パート別に比較すると、一般は18.6%の減少、パートは17.6%の減少となった。
 新規求人数（同）を産業別に前年同月比でみると、**建設業**（21.0%減）は3ヶ月ぶりの減少、**製造業**（26.6%減）は7ヶ月連続減少、**情報通信業**（20.8%増）は2ヶ月連続増加、**運輸業、郵便業**（48.2%減）は2ヶ月連続減少、**卸売業、小売業**（22.0%減）は2ヶ月連続減少、**宿泊業、飲食サービス業**（39.8%減）は7ヶ月連続減少、**医療、福祉**（5.3%減）は4ヶ月連続減少、**サービス業**（26.7%減）は9ヶ月連続減少となった。
有効求人数（パートを含む、原数値）は、前年同月比18.9%減で5ヶ月連続減少となった。

【求職の動き】

新規求職者数（パートを含む、原数値）は、前年同月比8.9%減で6ヶ月連続減少となった。
 これを一般・パート別に比較すると、一般は13.0%の減少、パートは0.2%の減少となった。
有効求職者数（パートを含む、原数値）は、前年同月比0.9%の減で平成28年1月から54ヶ月連続減少となった。

1 求人・求職の状況

項 目	令 和 2 年 6 月			前 月 数	前 年 同 月 数	前 年 同 月 比
	計	一 般	パ ー ト			
新 規 求 人 数	4,812	2,933	1,879	4,449	5,882	▲ 18.2
有 効 求 人 数	13,873	8,440	5,433	13,846	17,115	▲ 18.9
新 規 求 職 者 数	2,670	1,725	945	2,575	2,930	▲ 8.9
有 効 求 職 者 数	12,181	7,623	4,558	12,171	12,296	▲ 0.9

2 産業別新規求人の状況【学卒を除きパートタイムを含む】

産 業	令 和 2 年 6 月	前 年 同 月 数	増 減 数	前 年 同 月 比
D 建設業	380	481	▲ 101	▲ 21.0
E 製造業	188	256	▲ 68	▲ 26.6
F 情報通信業	151	125	26	20.8
H 運輸業、郵便業	190	367	▲ 177	▲ 48.2
I 卸売業、小売業	704	903	▲ 199	▲ 22.0
M 宿泊業、飲食サービス業	272	452	▲ 180	▲ 39.8
P 医療、福祉	1,622	1,713	▲ 91	▲ 5.3
R サービス業 （他に分類されないもの）	682	930	▲ 248	▲ 26.7
そ の 他	623	655	▲ 32	▲ 4.9
合 計	4,812	5,882	▲ 1,070	▲ 18.2

1. 一般職業紹介状況【学卒を除きパートタイムを含む】

		計	男	女	前年同月数	前年同月比
求	A 新規求職申込件数	2,670	970	1,699	2,930	▲ 8.9
	常用	2,650	965	1,684	2,914	▲ 9.1
	保受給者	908	293	615	907	0.1
職	B 月間有効求職者数	12,181	4,916	7,258	12,296	▲ 0.9
	常用	12,107	4,889	7,211	12,232	▲ 1.0
	保受給者	5,239	1,771	3,468	5,069	3.4
求	C 新規求人数	4,812	*	*	5,882	▲ 18.2
	常用	4,474	*	*	5,424	▲ 17.5
	D 月間有効求人数	13,873	*	*	17,115	▲ 18.9
人	常用	13,168	*	*	15,892	▲ 17.1
	D 新規求人件数	2,915	*	*	3,563	▲ 18.2
	常用	2,760	*	*	3,364	▲ 18.0
紹	F 紹介件数	2,546	1,045	1,500	2,681	▲ 5.0
	常用	2,425	1,007	1,417	2,563	▲ 5.4
	保受給者	680	290	390	730	▲ 6.8
就	G 就職件数	779	252	527	864	▲ 9.8
	常用	727	240	487	816	▲ 10.9
	保受給者	229	82	147	251	▲ 8.8
	県外	31	*	*	68	▲ 54.4
充	H 充足数	946	*	*	1,006	▲ 6.0
	常用	888	*	*	948	▲ 6.3
主	新規求人倍率 C/A	1.80	*	*	2.01	▲ 0.21
	有効求人倍率 D/B	1.14	*	*	1.39	▲ 0.25
	就職率【常用】 G/A	27.4	24.9	28.9	28.0	▲ 0.60
	充足率【常用】 H/C	19.8	*	*	17.5	2.30

※求職申込時の「性別」欄の記載が任意となったことから、男女の合計は必ずしも一致しない

2. 障害者職業紹介状況

		計	身体障害者		知的・精神・発達障害者等		前年同月数	前年同月比
			うち重度		うち精神障害			
職	新規求職申込件数	99	29 (24)	13 (11)	70 (16)	48 (12)	113	▲ 12.4
	紹介件数	136	37	16	99	81	185	▲ 26.5
	就職件数	42	8 (3)	3 (0)	34 (12)	25 (10)	43	▲ 2.3
登	新規登録者数	27	8 (7)	2 (2)	19 (4)	14 (3)	35	▲ 22.9
	新規移管登録者数	2	1 (0)	0 (0)	1 (0)	0 (0)	5	▲ 60.0
	期末現在登録者数	5,322	2,087	940	3,235	1,969	6,044	▲ 11.9
録	有効求職者	1,625	562	250	1,063	766	1,493	8.8
	就業中の者	3,340	1,421	632	1,919	1,026	3,663	▲ 8.8
	保留中の者	357	104	58	253	177	888	▲ 59.8

※()は45歳以上で内数

3. 一般職業紹介状況【パートタイム】

		計	男	女	前年同月数	前年同月比
求 職	A 新規求職申込件数	945	176	768	947	▲ 0.2
	常用的	931	173	757	933	▲ 0.2
	B 月間有効求職者数	4,558	1,180	3,373	4,486	1.6
	常用的	4,508	1,166	3,337	4,434	1.7
	保受給者	1,739	215	1,524	1,707	1.9
求 人	C 新規求人数	1,879	*	*	2,281	▲ 17.6
	常用的	1,660	*	*	1,941	▲ 14.5
	D 月間有効求人数	5,433	*	*	7,048	▲ 22.9
	常用的	4,991	*	*	6,222	▲ 19.8
紹 介	E 紹介件数	814	187	626	800	1.8
	常用的	739	169	569	715	3.4
	保受給者	155	30	125	154	0.6
就 職	G 就職件数	323	45	278	370	▲ 12.7
	常用的	288	40	248	331	▲ 13.0
	保受給者	55	3	52	72	▲ 23.6
充 足	H 充足数	401	*	*	435	▲ 7.8
	常用的	363	*	*	387	▲ 6.2
主 要 比 率	新規求人倍率 C/A	1.99	*	*	2.41	▲ 0.42
	有効求人倍率 D/B	1.19	*	*	1.57	▲ 0.38
	就職率【常用】 G/A	30.9	23.1	32.8	35.5	▲ 4.6
	充足率【常用】 H/C	21.9	*	*	19.9	2.0

※求職申込時の「性別」欄の記載が任意となったことから、男女の合計は必ずしも一致しない

4. ワークプラザ天文館職業紹介状況

	計	男	女	うちパート	前年同月数	前年同月比
新規求職申込件数	391	79	312	150	575	▲ 32.0
月間有効求職者数	1,220	289	931	450	1,504	▲ 18.9
新規求人数	944	*	*	366	1,214	▲ 22.2
月間有効求人数	2,597	*	*	1,056	4,307	▲ 39.7
紹介件数	474	121	353	191	601	▲ 21.1
就職件数	145	18	127	84	173	▲ 16.2

5. ヤングハローワーク職業紹介状況

	計	男	女	うちパート	前年同月数	前年同月比
新規求職申込件数	158	58	100	17	234	▲ 32.5
月間有効求職者数	602	216	385	67	769	▲ 21.7
紹介件数	157	53	104	21	178	▲ 11.8
就職件数	41	10	31	6	49	▲ 16.3

6. ワークサポートみなみ職業紹介状況

	計	男	女	うちパート	前年同月数	前年同月比
新規求職申込件数	611	188	423	217	649	▲ 5.9
月間有効求職者数	1,720	554	1,165	586	1,909	▲ 9.9
紹介件数	691	262	429	234	726	▲ 4.8
就職件数	212	63	149	83	253	▲ 16.2

7. 雇用保険適用業務状況

	計	男	女	前年同月数	前年同月比
新規適用事業所数	65	*	*	46	41.3
廃止事業所数	26	*	*	35	▲ 25.7
月末適用事業所数	12,225	*	*	12,050	1.5
被保険者資格取得者数	4,163	1,630	2,533	3,702	12.5
被保険者資格喪失者数	2,862	1,267	1,595	2,935	▲ 2.5
月末被保険者数	219,233	111,426	107,807	218,516	0.3

8. 雇用保険失業給付支給状況

金額単位(千円)

		計	男	女	前年同月数	前年同月比	
一 般	総支給額	320,172	138,789	181,383	253,244	26.4	
	受給資格決定件数	748	259	489	626	19.5	
	基本手当 当 分	初回受給者数	656	242	414	549	19.5
			特定受給資格者	174	74	100	97
		受給者実人員	2,489	893	1,596	2,203	13.0
			特定受給資格者	664	248	416	403
		支給金額	299,309	127,695	171,614	232,150	28.9
		個別延長 給 付	受給者実人員	69	25	44	0
	支給金額		2,058	899	1,159	0	-
	訓練延長給付		15,456	8,345	7,112	18,119	▲ 14.7
	技能習得手当 等	受給者実人員	349	152	197	380	▲ 8.2
		支給金額	1,930	882	1,047	2,122	▲ 9.1
	傷病手当	受給者実人員	11	7	4	6	83.3
		支給金額	1,419	968	451	852	66.5
	支給終了者数	322	107	215	323	▲ 0.3	
給付制限件数	477	172	305	517	▲ 7.7		
高年齢	受給資格決定件数	187	114	73	143	30.8	
	受給者数	258	154	104	161	60.2	
	支給金額	52,150	35,175	16,975	32,623	59.9	
短期	特例金	受給資格決定件数	0	0	0	1	▲ 100.0
		受給者数	1	1	0	0	-
		支給金額	209	205	5	0	-
就職促進	就業手当	受給者実人員	8	1	7	4	100.0
		支給金額	298	50	248	146	104.7
	再就職手当	支給人員	259	111	148	168	54.2
		支給金額	95,023	47,154	47,869	63,390	49.9
	就業促進定着手当	支給人員	58	27	31	81	▲ 28.4
支給金額	7,639	3,955	3,684	13,282	▲ 42.5		
教育訓練給付	通学制	受給者数	7	6	1	10	▲ 30.0
		支給金額	237	225	12	583	▲ 59.3
	通信制	受給者数	5	2	3	6	▲ 16.7
		支給金額	127	24	103	107	19.3
日雇	普通給付	受給者実人員	59	59	0	60	▲ 1.7
		支給金額	3,350	3,350	0	2,755	21.6
雇用継続給付	高年齢雇用継続給付	受給者実人員	2,904	2,492	412	2,959	▲ 1.9
		支給金額	75,260	66,945	8,315	74,821	0.6
	育児休業給付	受給者実人員	1,793	23	1,770	1,493	20.1
		支給金額	204,703	3,944	200,759	172,380	18.8
	介護休業給付	受給者数	6	1	5	6	±0
支給金額	1,881	285	1,596	1,931	▲ 2.5		