

業務月報

令和2年6月分
(ハローワーク出水)

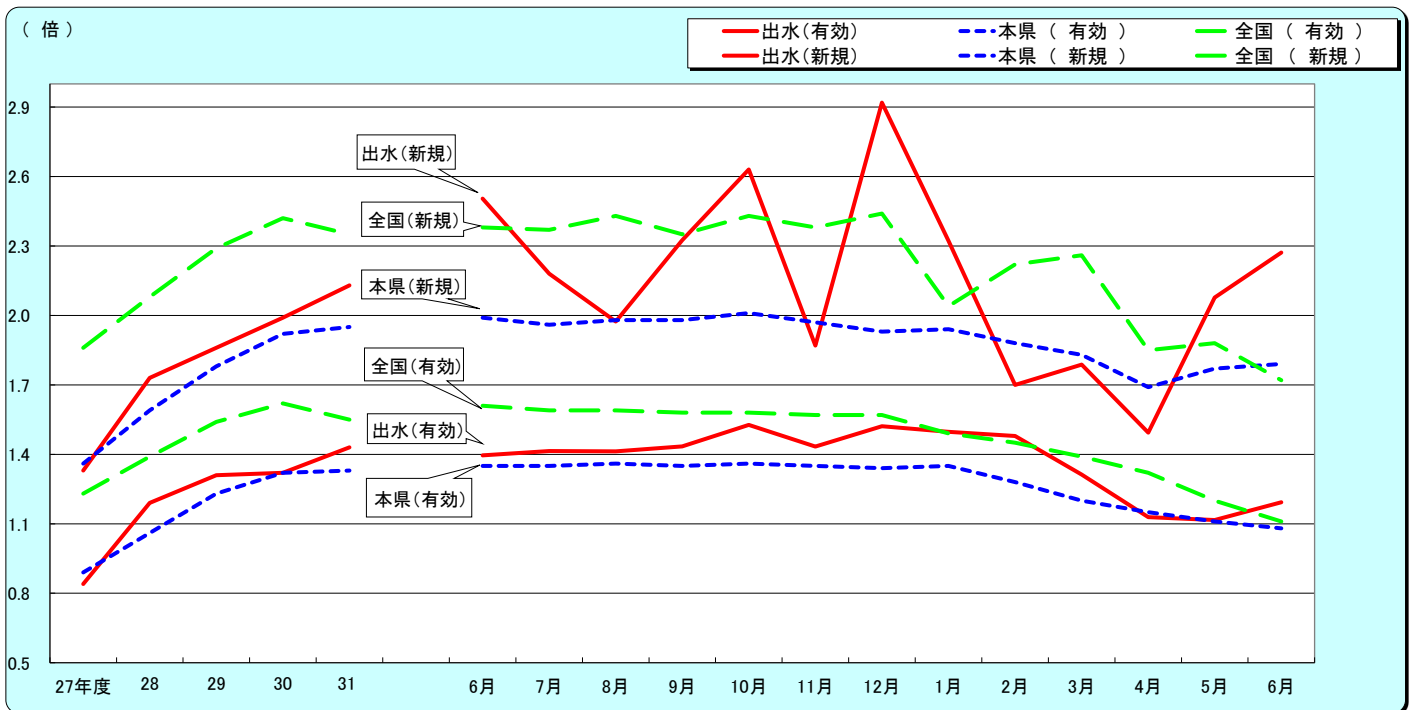


出水公共職業安定所
出水市緑町37-5
TEL 0996-62-0685
FAX 0996-63-1308

管轄区域(出水市、阿久根市、長島町)

クレインパーク(出水市・鶴の博物館)

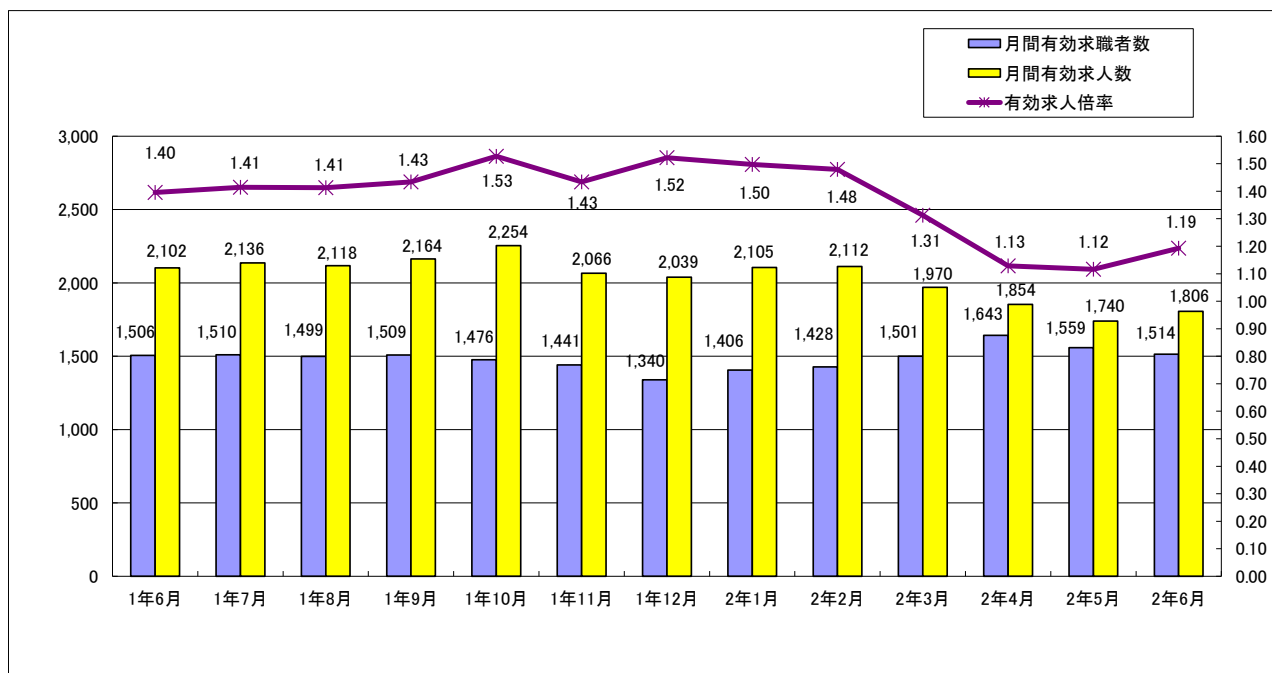
1. 求人倍率の推移(パートを含む、年度平均は原数値、各月は季節調整値)



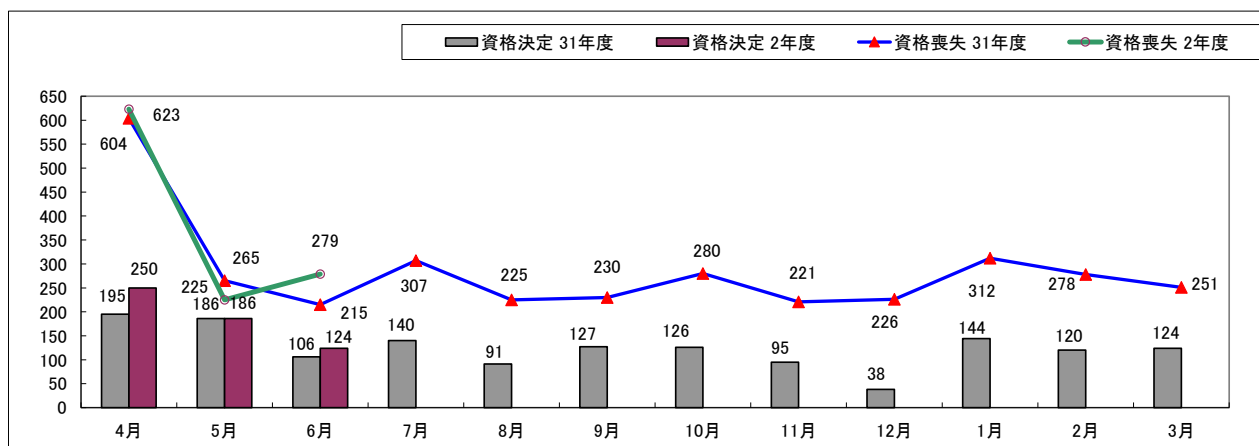
		27年度	28	29	30	31	6月	7月	8月	9月	10月	11月	12月	1月	2月	3月	4月	5月	6月
有効求人倍率	出水	0.84	1.19	1.31	1.32	1.43	1.40	1.41	1.41	1.43	1.53	1.43	1.52	1.50	1.48	1.31	1.13	1.12	1.19
	本県	0.89	1.06	1.23	1.32	1.33	1.35	1.35	1.36	1.35	1.36	1.35	1.34	1.35	1.28	1.20	1.15	1.11	1.08
	全国	1.23	1.39	1.54	1.62	1.55	1.61	1.59	1.59	1.58	1.58	1.57	1.57	1.49	1.45	1.39	1.32	1.20	1.11
新規求人倍率	出水	1.33	1.73	1.86	1.99	2.13	2.50	2.18	1.97	2.32	2.63	1.87	2.92	2.32	1.70	1.79	1.49	2.08	2.27
	本県	1.36	1.59	1.78	1.92	1.95	1.99	1.96	1.98	1.98	2.01	1.97	1.93	1.94	1.88	1.83	1.69	1.77	1.79
	全国	1.86	2.08	2.29	2.42	2.35	2.38	2.37	2.43	2.35	2.43	2.38	2.44	2.04	2.22	2.26	1.85	1.88	1.72
完全失業率 (%)	全国	3.4	3.1	2.8	2.4	2.4	2.3	2.2	2.2	2.4	2.4	2.2	2.2	2.4	2.4	2.5	2.6	2.9	2.8
完全失業者数 (万人)	全国	218	202	190	166	162	162	156	157	168	164	151	145	159	159	176	189	198	195

※全国及び本県の数値は季節調整値です

2. 求人・求職の動向



3. 雇用保険の動向



	1年6月	1年7月	1年8月	1年9月	1年10月	1年11月	1年12月	2年1月	2年2月	2年3月	2年4月	2年5月	2年6月
新規求職者数	319	388	338	345	333	322	247	404	353	376	488	273	302
有効求職者数	1,506	1,510	1,499	1,509	1,476	1,441	1,340	1,406	1,428	1,501	1,643	1,559	1,514
新規求人人数	799	846	667	802	876	602	721	938	600	672	729	567	686
有効求人人数	2,102	2,136	2,118	2,164	2,254	2,066	2,039	2,105	2,112	1,970	1,854	1,740	1,806
紹介件数	388	427	376	419	428	356	272	397	351	381	335	250	310
就職件数	205	178	170	186	210	171	156	166	150	172	191	145	162
就職率(%)	64.3	45.9	50.3	53.9	63.1	53.1	63.2	41.1	42.5	45.7	39.1	53.1	53.6
充足率(%)	23.7	18.3	22.9	21.8	21.3	25.2	17.3	15.0	23.3	23.1	24.7	22.8	21.0
資格取得件数	245	312	213	264	302	239	207	243	256	250	386	436	243
資格喪失件数	215	307	225	230	280	221	226	312	278	251	623	225	279
会社都合離職者	15	6	8	11	2	8	6	9	19	8	46	25	20
離職票交付件数	165	193	160	180	180	166	135	233	187	187	488	164	220
受給資格決定件数 (一般・一時金)	106	140	91	127	126	95	38	144	120	124	250	186	124
受給者実人員	325	337	379	344	351	319	293	288	263	281	332	356	388

4. 一般職業紹介状況(新規学卒除き、パート含む)

項目		区分		前月	前年同月	前年同月比 (%)	
		合計	男				女
求	A. 新規求職申込件数	302	125	177	273	319	▲ 5.3
	常用	296	123	173	270	316	▲ 6.3
	雇用保険受給者	96	41	55	84	62	54.8
職	B 月間有効求職者数	1,514	673	841	1,559	1,506	0.5
	常用	1,503	670	833	1,552	1,501	0.1
	雇用保険受給者	606	229	377	539	520	16.5
求	C 新規求人数	686			567	799	▲ 14.1
	常用	607			534	720	▲ 15.7
	D 月間有効求人数	1,806			1,740	2,102	▲ 14.1
人	常用	1,670			1,599	1,971	▲ 15.3
	E 紹介件数	310	145	165	250	388	▲ 20.1
紹	常用	293	136	157	231	357	▲ 17.9
	雇用保険受給者	84	39	45	57	101	▲ 16.8
就	F 就職件数	162	62	100	145	205	▲ 21.0
	常用	158	60	98	136	198	▲ 20.2
	雇用保険受給者	56	22	34	40	64	▲ 12.5
率	新規求人倍率(C/A)	2.27			2.08	2.50	▲ 0.23P
	有効求人倍率(D/B)	1.19			1.12	1.40	▲ 0.20P
	就職率(F/A×100)	53.64	49.60	56.50	53.11	64.26	▲ 10.62P
	充足率	21.0			22.8	23.7	▲ 2.66P

5. パートタイム職業紹介状況

項目		区分		前月	前年同月	前年同月比 (%)	
		合計	男				女
A. 新規求職申込件数		127	27	100	114	134	▲ 5.2
B. 月間有効求職者数		695	194	501	700	698	▲ 0.4
C. 新規求人数		239			176	293	▲ 18.4
D. 月間有効求人数		576			518	750	▲ 23.2
E. 紹介件数		131	38	93	92	150	▲ 12.7
F. 就職件数		59	11	48	56	91	▲ 35.2
新規求人倍率(C/A)		1.88			1.54	2.19	▲ 13.93P
有効求人倍率(D/B)		0.83			0.74	1.07	▲ 22.87P

ハローワークでは性別の記入が無くとも求職を受理することとしているため、男女の合計数と総数が一致しない場合があります

6.雇用保険適用取扱状況

項目	区分		前月	前年同月	前年同月比 (%)		
	合計	男				女	
新規適用事業所数	10		8	4	150.0		
廃止事業所数	4		4	4	0.0		
月末現在適用事業所数	1,515		1,509	1,505	0.7		
資格取得者数	243	99	144	436	245	▲ 0.8	
資格喪失者数	279	142	137	225	215	29.8	
	うち事業主都合	20	8	12	25	15	33.3
月末現在被保険者数	20,606	10,186	10,420	20,643	20,705	▲ 0.5	

7.雇用保険給付取扱状況

項目	区分		前月	前年同月	前年同月比 (%)			
	合計	男				女		
一般手当	支給金額(千円)	43,131	17,371	25,760	28,984	31,080	38.8	
	受給資格決定件数	110	50	60	147	85	29.4	
	初回受給者数	86	36	50	104	59	45.8	
	受給者実人員	375	135	240	297	298	25.8	
	支給金額(千円)	42,816	17,315	25,501	28,441	30,922	38.5	
高年齢	受給資格決定件数	14	9	5	39	20	▲ 30.0	
	受給者数	13	11	2	59	26	▲ 50.0	
	支給金額(千円)	2,698	2,130	567	12,814	5,214	▲ 48.3	
特例	受給資格決定件数	0	0	0	0	1	▲ 100.0	
	受給者数	0	0	0	0	1	▲ 100.0	
	支給金額(千円)	0	0	0	0	192	▲ 100.0	
就職促進給付	計	支給人員	39	19	20	52	46	▲ 15.2
	支給金額(千円)	12,631	6,928	5,702	18,697	17,156	▲ 26.4	
うち再就職手当	支給人員	34	14	20	45	44	▲ 22.7	
	支給金額(千円)	11,599	6,512	5,087	15,279	15,691	▲ 26.1	
うち就業促進定着手当	支給人員	6	1	5	19	9	▲ 33.3	
	支給金額(千円)	807	193	614	3,117	1,398	▲ 42.3	
うち就業手当	支給人員	2	2	0	5	1	100.0	
	支給金額(千円)	77	77	0	286	39	97.4	
教育訓練給付	通学制	受給者数	0	0	0	1	2	▲ 100.0
		支給金額(千円)	0	0	0	9	38	▲ 100.0
	通信制	受給者数	0	0	0	0	2	▲ 100.0
		支給金額(千円)	0	0	0	0	33	▲ 100.0
雇用継続給付	高年齢雇用継続給付	受給者実人員	134	81	53	200	151	▲ 11.3
	支給金額(千円)	3,095	2,002	1,094	4,432	3,163	▲ 2.1	
育児休業給付	受給者実人員	123	2	70	149	157	▲ 21.7	
	支給金額(千円)	11,724	155	11,568	14,423	16,552	▲ 29.2	
介護休業給付	受給者実人員	3	1	2	3	0	-	
	支給金額(千円)	649	304	345	369	0	-	