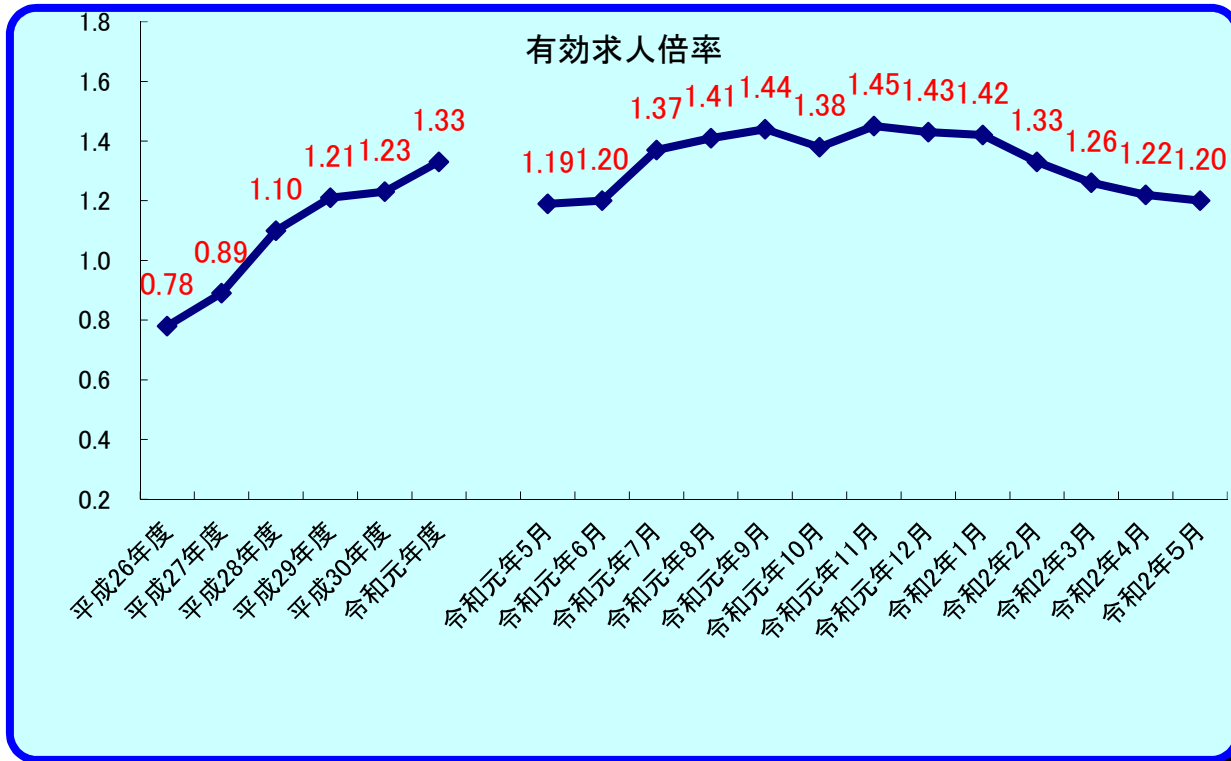


おすすめ

令和2年5月

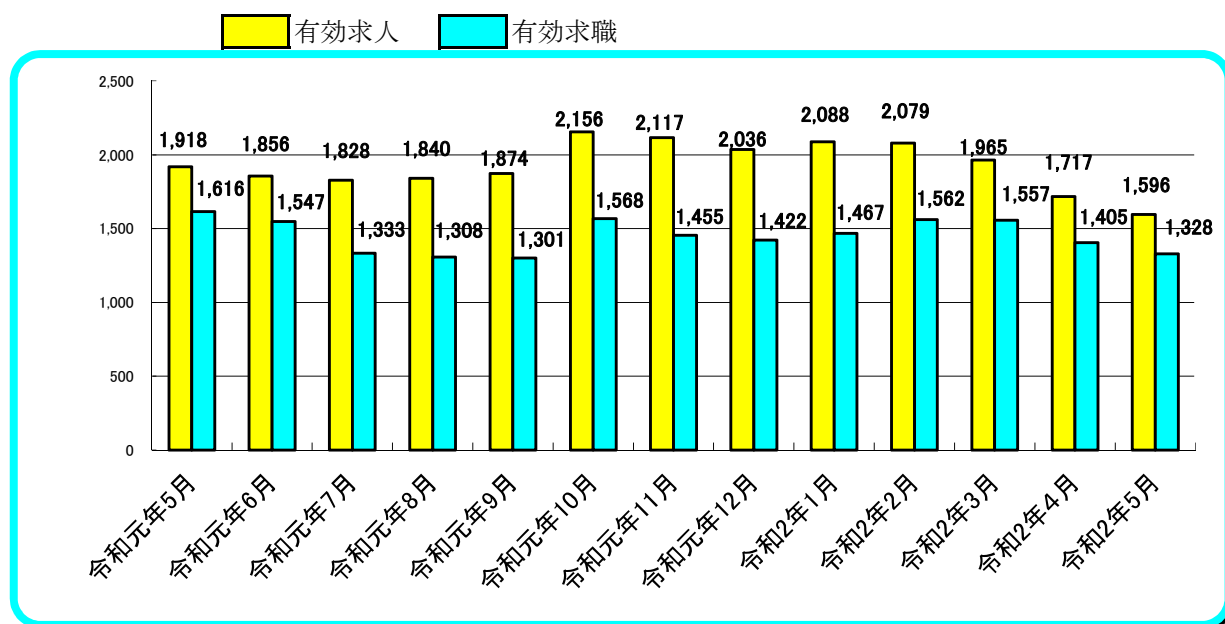
労働市場

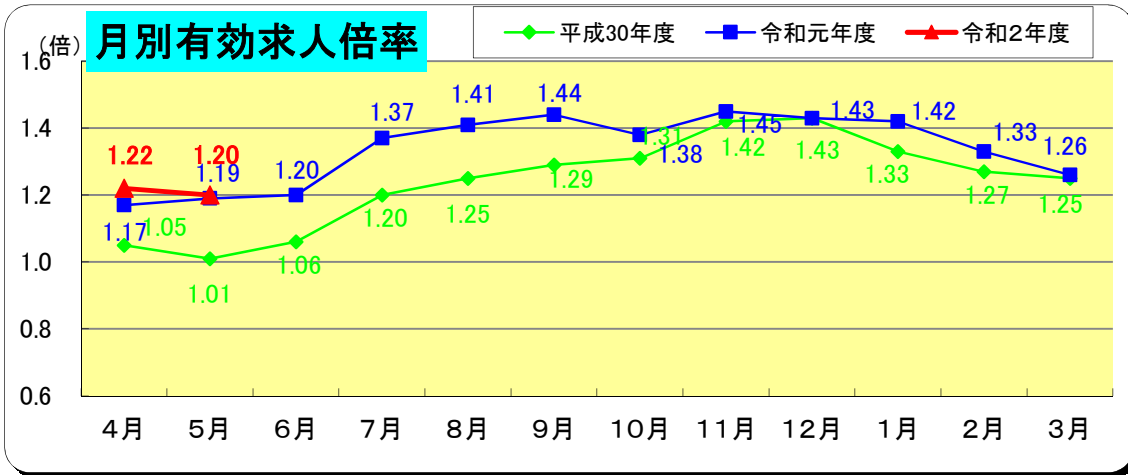


※ 雇用形態：一般（常用＋臨時・季節）＋常用的パート＋臨時的パート

(注) 有効求人倍率＝有効求人数／有効求職者数

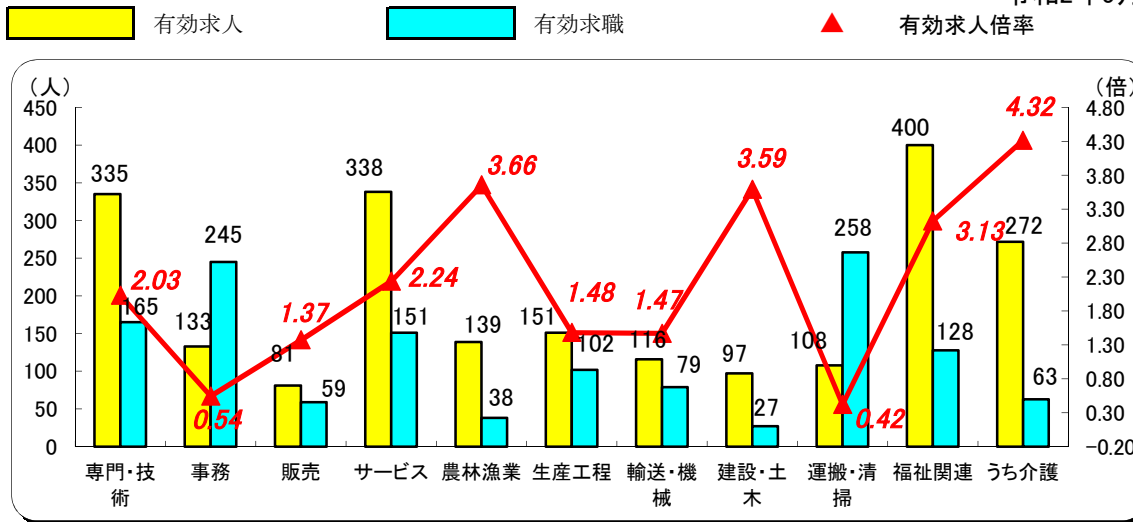
有効求職（求人）とは、公共職業安定所に申し込まれた求職（求人）であって、その申込みの有効期間【翌々月末まで】中であり、かつ、申込みの取消しがなく、まだ就職していない（充足していない）求職（求人）をいう。





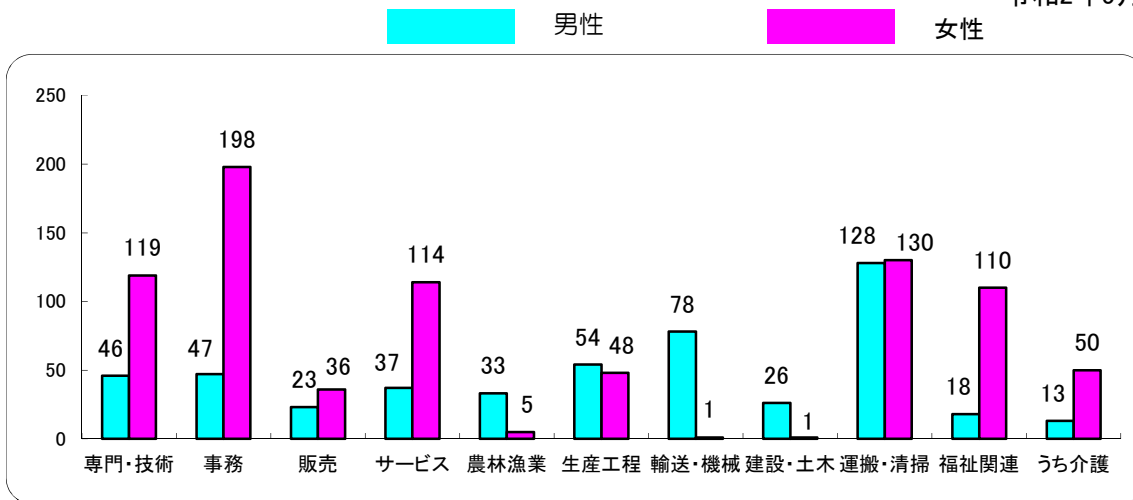
職業別有効求人・求職・倍率の状況 常用（パートを含む）

令和2年5月



職業別・性別 有効求職状況 常用（パートを含む）

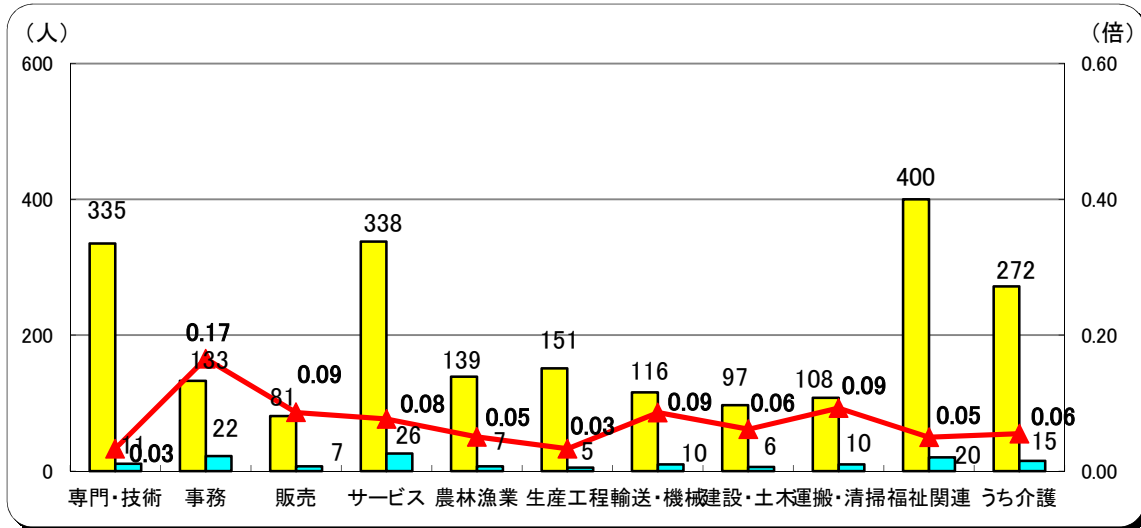
令和2年5月



職業別有効求人・充足状況 常用（パートを含む）

令和2年5月

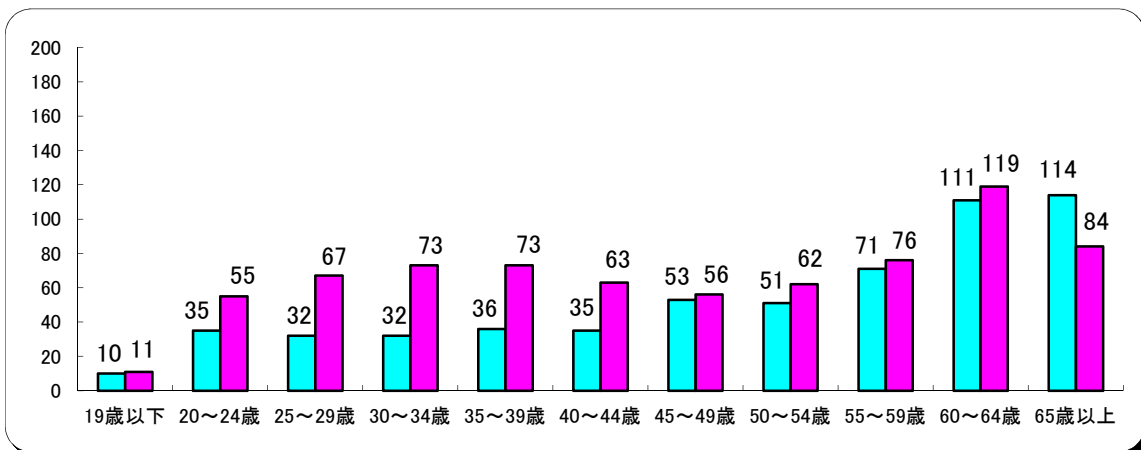
有効求人人数
 充足(就職数)
 ▲ 充足率



年齢別有効求職状況 常用（パートを含む）

令和2年5月

男性
 女性



職業紹介状況

令和2年5月

		合 計	男	志布志市ふるさとハローワーク	前 月	前年同月	前 年 同 月 比 (%)
求	新規求職申込件数	295	125	96	394	371	▲ 20.5
	常 用	295	125	-	391	370	▲ 20.3
	パートを除く	167	101	-	229	204	▲ 18.1
	中高年齢者	155	76	-	237	223	▲ 30.5
	うち55歳以上	106	55	-	187	158	▲ 32.9
	雇用保険受給者	83	33	-	171	132	▲ 37.1
職	有効求職者数	1,328	585	-	1,405	1,616	▲ 17.8
	中高年齢者	803	404	-	876	1,028	▲ 21.9
	うち55歳以上	581	300	-	641	782	▲ 25.7
	雇用保険受給者	575	239	-	558	556	3.4
紹 介	紹介件数	293	115	132	310	401	▲ 26.9
	中高年齢者	157	72	-	146	235	▲ 33.2
	うち55歳以上	96	47	-	103	155	▲ 38.1
	雇用保険受給者	75	22	-	63	77	▲ 2.6
就 職	就職件数	124	41	51	273	217	▲ 42.9
	中高年齢者	65	27	-	159	121	▲ 46.3
	うち55歳以上	39	16	-	104	99	▲ 60.6
	雇用保険受給者	34	12	-	45	42	▲ 19.0
	県外就職	20	11	-	32	29	▲ 31.0
求 人	新規求人数	557	-	-	648	683	▲ 18.4
	うち常用求人	522	-	-	619	666	▲ 21.6
	うち正社員求人	297	-	-	333	350	▲ 15.1
	有効求人数	1,596	-	-	1,717	1,918	▲ 16.8
	充足数	122	-	-	241	167	▲ 26.9
各 種 比 率	新規求人倍率	1.89	-	-	1.64	1.84	0.05 P
	有効求人倍率	1.20	-	-	1.22	1.19	0.01 P
	新規求職者のうち 中高年齢者割合 (%)	52.5	60.8	-	60.2	60.1	▲ 7.6 P
	うち55歳以上	35.9	44.0	-	47.5	42.6	▲ 6.7 P
	中高年齢者の就職率 (%)	41.9	35.5	-	67.1	54.3	▲ 12.3 P
	うち55歳以上	36.8	29.1	-	55.6	62.7	▲ 25.9 P
	保険受給者の就職率 (%)	41.0	36.4	-	26.3	31.8	9.1 P
	就職率 (%) (新規求職者に対する)	42.0	32.8	53.1	69.3	58.5	▲ 16.5 P
充足率 (%) (新規求人に対する)	21.9	-	-	37.2	24.5	▲ 2.5 P	

雇用保険取扱状況

令和2年5月

		合 計			前 月	前年同月	前 年 同月比(%)
			男	女			
適 用	新規適用事業所数	2			7	3	▲ 33.3
	廃止事業所数	8			6	5	60.0
	月末現在 適用事業所数	1,511			1,515	1,511	0.0
	資格取得者数	381	186	195	574	370	3.0
	資格喪失者数	259	119	140	550	271	▲ 4.4
	離職票交付枚数	190	-	-	445	216	▲ 12.0
	高年齢継続被保険者	29	-	-	66	25	16.0
	特例被保険者	0	-	-	0	0	-
	月末現在被保険者数	18,875	9,573	9,302	18,739	18,664	1.1
給 付	雇用保険受給資格決定件数	75	32	43	177	177	▲ 57.6
	雇用保険初回受給者数	70	22	48	102	87	▲ 19.5
	雇用保険受給者実人員	289	122	167	306	315	▲ 8.3
	雇用保険支給金額 (基本手当)	29,844	14,987	14,857	32,770	33,725	▲ 11.5
	高年齢求職者給付金 受給資格決定件数	27	15	12	41	30	▲ 10.0
	高年齢求職者給付金 受給者数	37	23	14	32	44	▲ 15.9
	高年齢求職者給付金 支給金額	7,569	5,230	2,339	6,155	9,398	▲ 19.5
	特例一時金資格決定件数	3	2	1	2	4	▲ 25.0
	特例一時金受給者数	5	2	3	1	1	400.0
	特例一時金支給金額	810	345	465	127	151	436.4
	日雇求職者給付金 受給者実人員	0	0	0	0	0	-
	日雇求職者給付金 支給金額	0	0	0	0	0	-

金額の単位は千円