

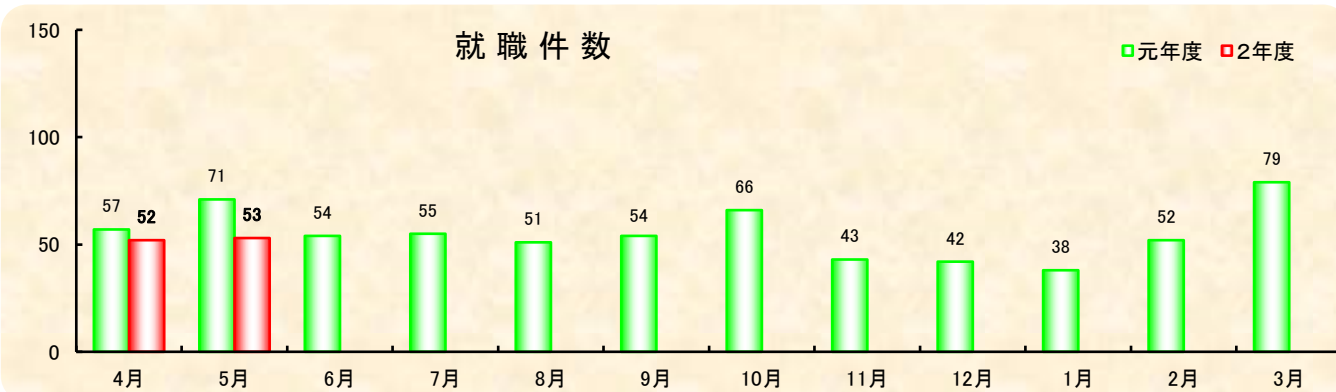
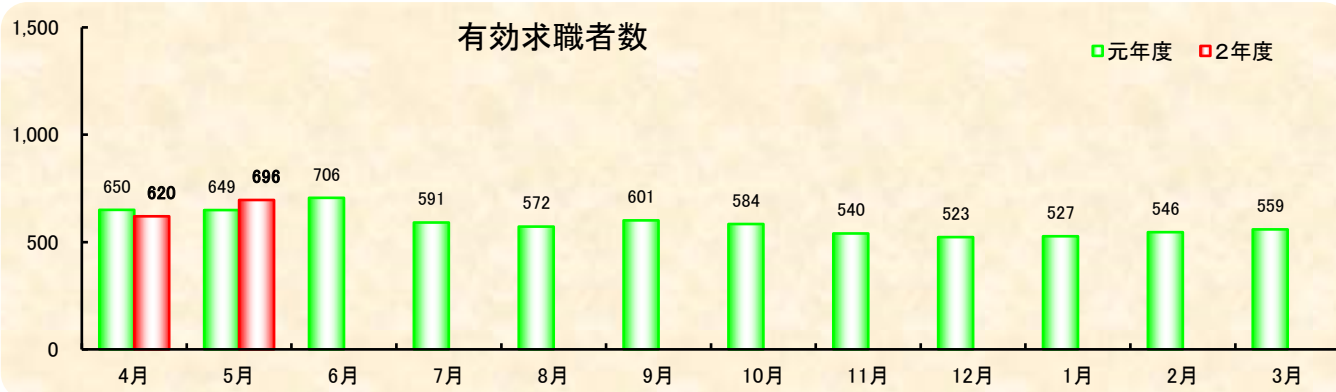
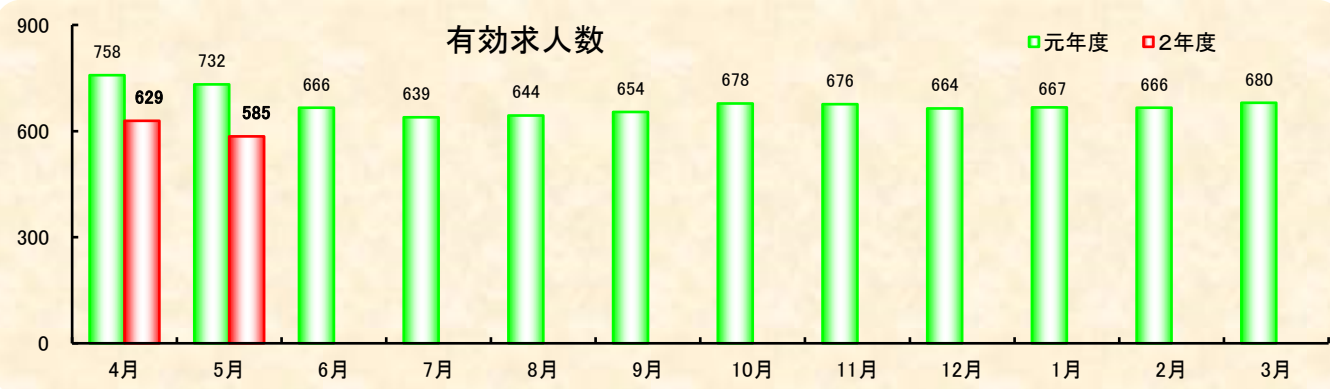
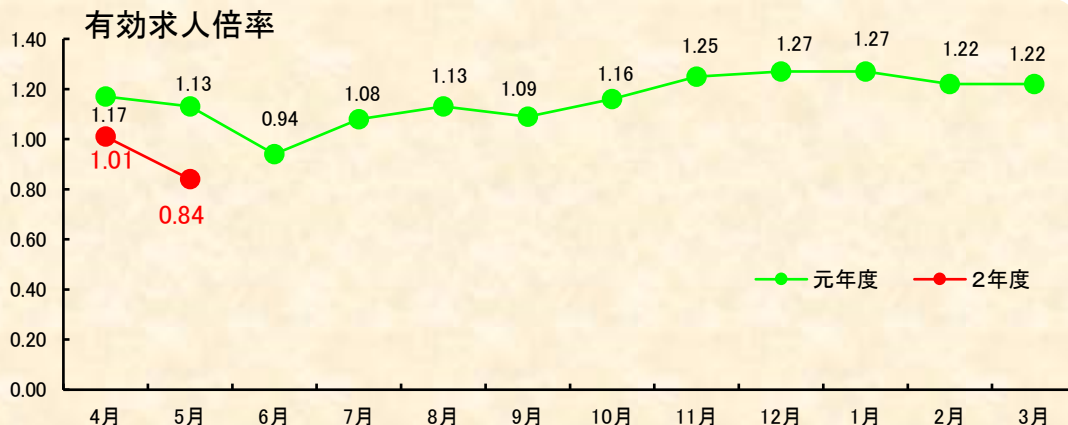
令和2年5月 業務月報

鹿児島公共職業安定所
熊毛出張所
鹿児島県西之表市西之表16314-6
種子島合同庁舎1F
TEL 0997-22-1318
FAX 0997-23-4852

ハローワークくまげ



H-IIAロケット
提供:JAXA



1.職業紹介状況(学卒を除き、パートタイムを含む)

		計	男	女	前月	前年同月	前年同月比	
求 求 人	A 新規求職申込件数	182	91	91	191	135	34.8	
	常用	135	61	74	182	111	21.6	
	雇用保険受給者	50	24	26	68	42	19.0	
	B 月間有効求職者数	696	338	358	620	649	7.2	
	常用	634	298	336	603	624	1.6	
	雇用保険受給者	251	114	137	231	256	▲ 2.0	
	C 新規求人数	180	*	*	208	243	▲ 25.9	
	常用	175	*	*	191	234	▲ 25.2	
	D 月間有効求人数	585	*	*	629	732	▲ 20.1	
	紹 介 ・ 就 職	E 紹介件数	74	31	43	120	115	▲ 35.7
常用		66	27	39	113	103	▲ 35.9	
雇用保険受給者		17	9	8	21	28	▲ 39.3	
F 就職件数		53	22	31	52	71	▲ 25.4	
常用		44	17	27	50	64	▲ 31.3	
雇用保険受給者		11	6	5	16	26	▲ 57.7	
G 充足数		42	*	*	45	58	▲ 27.6	
常用		33	*	*	43	54	▲ 38.9	
比 率		新規求人倍率 (C/A)	0.99	*	*	1.09	1.80	▲ 0.81
		有効求人倍率 (D/B)	0.84	*	*	1.01	1.13	▲ 0.29
	就職率【常用】(F/A)	32.6	27.9	36.5	27.5	57.7	▲ 25.1	
	充足率【常用】(G/C)	18.9	*	*	22.5	23.1	▲ 4.2	

2.パートタイム職業紹介状況

		計	男	女	前月	前年同月	前年同月比
A	新規求職申込件数	60	14	46	84	59	1.7
B	月間有効求職者数	310	89	221	290	304	2.0
C	新規求人数	67	*	*	103	90	▲ 25.6
D	月間有効求人数	245	*	*	263	312	▲ 21.5
E	紹介件数	35	8	27	57	55	▲ 36.4
F	就職件数	27	11	16	20	34	▲ 20.6
	新規求人倍率 (C/A)	1.12	*	*	1.23	1.53	▲ 0.41
	有効求人倍率 (D/B)	0.79	*	*	0.91	1.03	▲ 0.24

※求職申込時の「性別」欄の記載が任意となったことから、男女の計は必ずしも一致しない

3. 雇用保険適用・給付取扱状況

		計			前月	前年同月	前年同月比	
			男	女				
新規適用事業所数		7	*	*	2	3	133.3	
月末適用事業所数		864	*	*	860	857	0.8	
月末被保険者数		8,445	4,191	4,254	8,244	8,352	1.1	
離職票交付枚数		222	*	*	250	137	62.0	
一般	受給資格決定件数	69	29	40	70	52	32.7	
	初回受給者数	49	16	33	34	54	▲ 9.3	
	受給者実人員	168	64	104	148	150	12.0	
	支給金額	17,743	8,113	9,630	16,330	17,019	4.3	
高年齢	受給資格決定件数	19	10	9	19	11	72.7	
	受給者数	19	10	9	5	21	▲ 9.5	
	支給金額	3,461	2,303	1,158	928	3,932	▲ 12.0	
特例	受給資格決定件数	46	28	18	4	24	91.7	
	受給者数	4	1	3	5	3	33.3	
	支給金額	619	209	410	1,024	431	43.5	
就職促進給付	計	支給人員	19	6	13	21	20	▲ 5.0
		支給金額	7,256	3,423	3,833	6,248	6,643	9.2
	再就職	支給人員	15	5	10	13	16	▲ 6.3
		支給金額	6,664	3,258	3,406	5,018	6,066	9.9
	定着	受給者実人員	4	1	3	5	4	±0
		支給金額	592	165	427	841	578	2.4
	就業	受給者実人員	0	0	0	0	0	-
		支給金額	0	0	0	1	0	-
継続給付 高年齢雇用	受給要件確認件数	5	2	3	7	1	400.0	
	受給者実人員	90	58	32	35	71	26.8	
	支給金額	2,223	1,482	742	678	1,843	20.7	
育児休業給付	基本給付金	受給要件確認件数	3	0	3	0	7	▲ 57.1
		受給者実人員	53	0	53	49	43	23.3
		支給金額	6,447	0	6,447	5,586	4,602	40.1
	復職帰場	受給者数	0	0	0	0	0	-
		支給金額	0	0	0	0	0	-
練習教育給付	受給者数	1	1	0	1	2	▲ 50.0	
	支給金額	55	55	0	83	73	▲ 24.6	

金額単位: 千円

全国・鹿児島県・管内 雇用失業情勢

鹿児島公共職業安定所熊毛出張所

年度 月別	全 国				鹿 児 島 県				管 内 (西 之 表 市 ・ 熊 毛 郡)					
	完 全 失業者数 (万人)	完 全 失業率 (%)	新 規 求人倍率 (倍)	有 効 求人倍率 (倍)	月間有効 求 人 数 (人)	月間有効 求職者数 (人)	新 規 求人倍率 (倍)	有 効 求人倍率 (倍)	月間有効 求 人 数 (人)	県 内 割 合	月間有効 求職者数 (人)	県 内 割 合	新 規 求人倍率 (倍)	有 効 求人倍率 (倍)
30年 4 月	180	2.5	2.35	1.60	42,381	34,915	1.86	1.27	647	1.5	580	1.7	1.22	1.12
5 月	158	2.3	2.37	1.60	41,276	34,804	1.79	1.28	635	1.5	590	1.7	1.23	1.08
6 月	168	2.5	2.44	1.61	40,405	33,339	1.87	1.30	619	1.5	671	2.0	1.10	0.92
7 月	172	2.5	2.44	1.62	40,462	31,558	1.98	1.33	590	1.5	580	1.8	1.60	1.02
8 月	170	2.5	2.39	1.63	41,191	31,432	1.89	1.34	635	1.5	572	1.8	1.70	1.11
9 月	162	2.3	2.49	1.63	40,392	30,910	1.88	1.33	633	1.6	585	1.9	1.95	1.08
10月	163	2.4	2.40	1.63	42,849	31,584	1.92	1.33	661	1.5	568	1.8	2.14	1.16
11月	168	2.5	2.43	1.63	41,964	29,812	1.90	1.34	680	1.6	530	1.8	2.75	1.28
12月	159	2.4	2.42	1.62	40,935	27,988	1.91	1.35	704	1.7	508	1.8	2.55	1.39
31年 1 月	166	2.5	2.44	1.63	41,596	29,667	1.97	1.33	722	1.7	566	1.9	1.70	1.28
2 月	156	2.4	2.45	1.63	44,469	31,479	1.96	1.33	740	1.7	577	1.8	1.80	1.28
3 月	174	2.5	2.43	1.62	45,161	32,748	1.96	1.35	753	1.7	625	1.9	1.81	1.20
31年 4 月	176	2.4	2.44	1.63	43,357	33,539	2.07	1.36	758	1.7	650	1.9	1.42	1.17
元年 5 月	165	2.4	2.40	1.62	40,815	33,035	1.96	1.36	732	1.8	649	2.0	1.80	1.13
6 月	162	2.3	2.38	1.61	40,872	32,390	1.99	1.35	666	1.6	706	2.2	0.84	0.94
7 月	156	2.3	2.37	1.59	40,976	31,157	1.96	1.35	639	1.6	591	1.9	1.80	1.08
8 月	157	2.3	2.43	1.59	40,727	30,610	1.98	1.36	644	1.6	572	1.9	2.47	1.13
9 月	168	2.4	2.35	1.58	41,257	30,963	1.98	1.35	654	1.6	601	1.9	1.33	1.09
10月	164	2.4	2.43	1.58	42,620	31,159	2.01	1.36	678	1.6	584	1.9	2.60	1.16
11月	151	2.2	2.38	1.57	42,268	29,749	1.97	1.35	676	1.6	540	1.8	2.71	1.25
12月	145	2.2	2.44	1.57	41,153	28,211	1.93	1.34	664	1.6	523	1.9	2.10	1.27
2年 1 月	159	2.4	2.04	1.49	41,204	29,051	1.94	1.35	667	1.6	527	1.8	1.98	1.27
2 月	159	2.4	2.22	1.45	40,714	30,325	1.88	1.28	666	1.6	546	1.8	2.08	1.22
3 月	176	2.5	2.26	1.39	39,401	31,866	1.83	1.20	680	1.7	559	1.8	1.98	1.22
2年 4 月	189	2.6	1.85	1.32	36,172	33,018	1.69	1.15	629	1.7	620	1.9	1.09	1.01
5 月	198	2.9	1.88	1.20	32,297	32,174	1.77	1.11	585	1.8	696	2.2	0.99	0.84
6 月														
7 月														
8 月														
9 月														
10月														
11月														
12月														
3年 1 月														
2 月														
3 月														

(注) 1. 新規学卒を除き、パートタイムを含む。

2. 完全失業率及び全国・鹿児島県の新規・有効求人倍率は、季節調整値替済である。なお、令和元年12月以前の数値は新季節調整値により改訂されている。