

業務月報

令和2年5月分

(ハローワーク加世田)

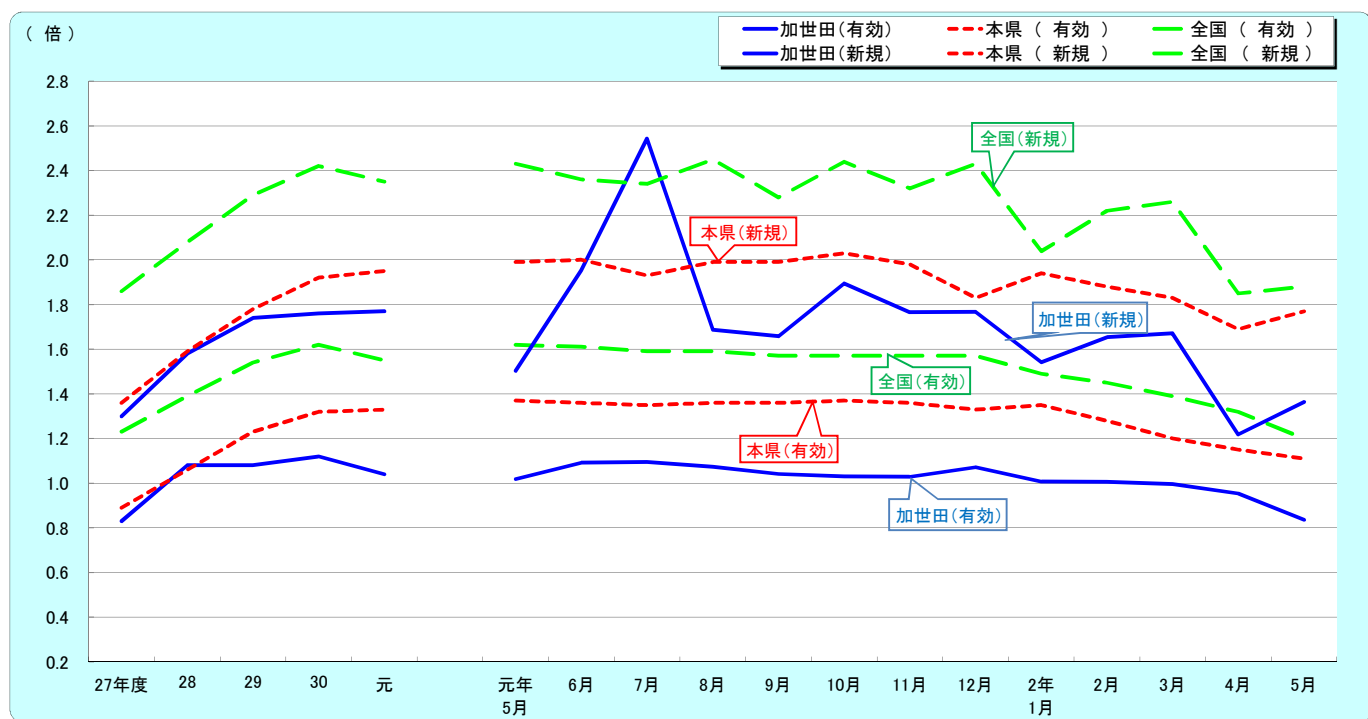


加世田公共職業安定所
南さつま市加世田東本町35-11
TEL 0993-53-5111
FAX 0993-53-2449

サンセットブリッジ(南さつま市)

管轄区域(南さつま市、枕崎市、南九州市のうち川辺町・知覧町)

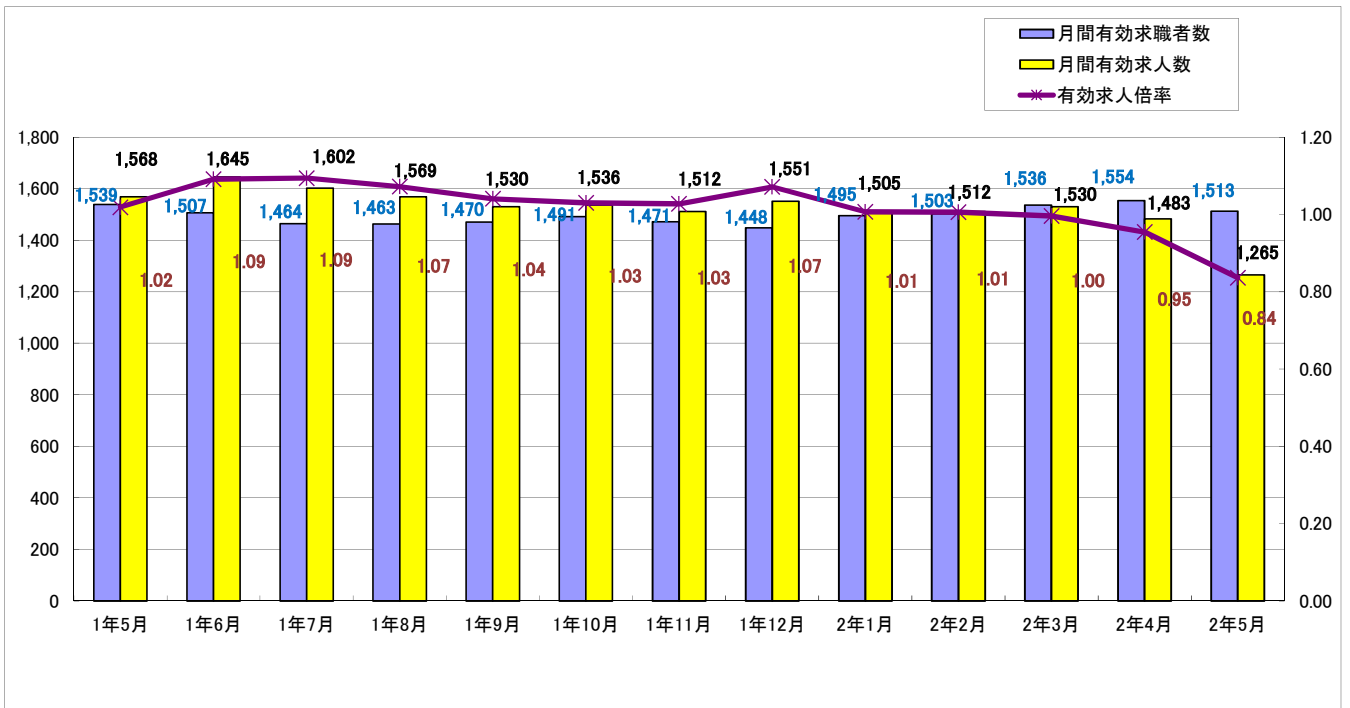
1. 求人倍率の推移(パートを含む、年度平均は原数値、各月は季節調整値)



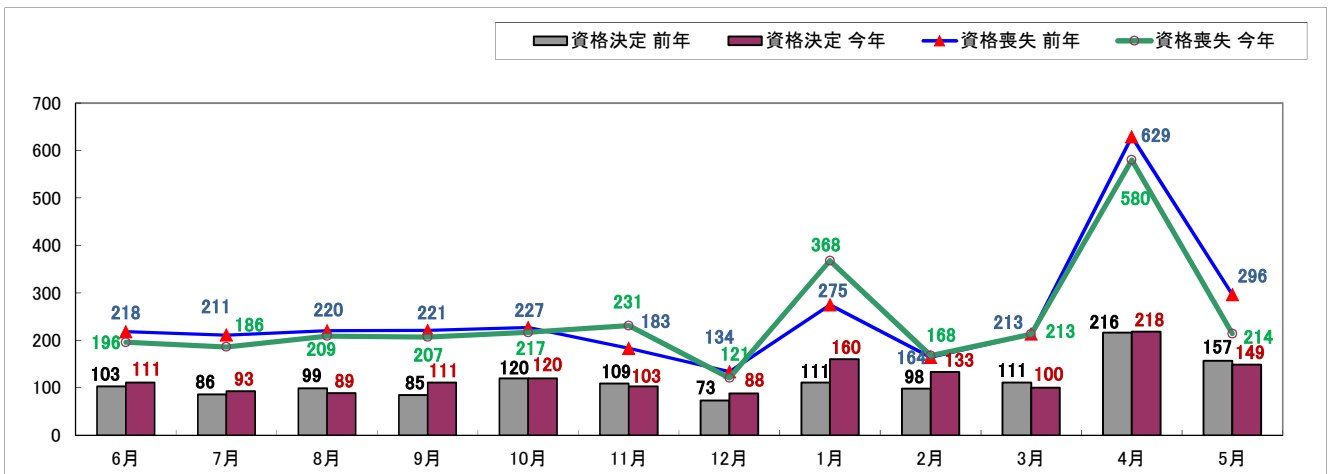
		27年度	28	29	30	元	元年 5月	6月	7月	8月	9月	10月	11月	12月	2年 1月	2月	3月	4月	5月
有効求人倍率	加世田	0.83	1.08	1.08	1.12	1.04	1.02	1.09	1.09	1.07	1.04	1.03	1.03	1.07	1.01	1.01	1.00	0.95	0.84
	本県	0.89	1.06	1.23	1.32	1.33	1.37	1.36	1.35	1.36	1.36	1.37	1.36	1.33	1.35	1.28	1.20	1.15	1.11
	全国	1.23	1.39	1.54	1.62	1.55	1.62	1.61	1.59	1.59	1.57	1.57	1.57	1.57	1.49	1.45	1.39	1.32	1.20
新規求人倍率	加世田	1.30	1.58	1.74	1.76	1.77	1.50	1.95	2.54	1.69	1.66	1.89	1.77	1.77	1.54	1.65	1.67	1.22	1.36
	本県	1.36	1.59	1.78	1.92	1.95	1.99	2.00	1.93	1.99	1.99	2.03	1.98	1.83	1.94	1.88	1.83	1.69	1.77
	全国	1.86	2.08	2.29	2.42	2.35	2.43	2.36	2.34	2.45	2.28	2.44	2.32	2.43	2.04	2.22	2.26	1.85	1.88
完全失業率(%)	全国	3.4	3.1	2.8	2.4	2.4	2.4	2.3	2.2	2.2	2.4	2.4	2.2	2.2	2.4	2.4	2.5	2.6	2.9
完全失業者数(万人)	全国	222	208	190	166	162	165	162	156	157	168	164	151	145	159	159	176	189	198

※全国及び本県の各月の数値は季節調整値、年度平均は原数値です。(※完全失業率、完全失業者数は年平均値です。)

2. 求人・求職の動向



3. 雇用保険の動向



	1年5月	1年6月	1年7月	1年8月	1年9月	1年10月	1年11月	1年12月	2年1月	2年2月	2年3月	2年4月	2年5月
新規求職者数	364	275	254	307	295	321	312	291	354	349	331	403	299
有効求職者数	1,539	1,507	1,464	1,463	1,470	1,491	1,471	1,448	1,495	1,503	1,536	1,554	1,513
新規求人人数	547	537	646	518	489	608	551	514	546	577	553	491	408
有効求人人数	1,568	1,645	1,602	1,569	1,530	1,536	1,512	1,551	1,505	1,512	1,530	1,483	1,265
紹介件数	354	345	334	315	332	357	310	275	367	335	393	308	279
就職件数	164	171	152	136	140	171	144	133	143	133	200	189	129
就職率(%)	45.1	62.2	59.8	44.3	47.5	53.3	46.2	45.7	40.4	38.1	60.4	46.9	43.1
充足率(%)	25.6	28.1	21.2	21.4	26.6	24.3	21.6	23.2	22.5	17.5	32.2	33.6	27.0
資格取得件数	389	205	261	237	200	207	193	176	228	189	181	534	373
資格喪失件数	296	196	186	209	207	217	231	121	368	168	213	580	214
会社都合離職者	12	6	12	3	5	16	12	6	67	28	10	21	9
離職票交付件数	188	143	142	181	165	165	170	96	264	134	159	472	165
受給資格決定件数 (一般・一時金)	157	111	93	89	111	120	103	88	160	133	100	218	149
受給者実人員	340	336	344	354	364	375	333	326	353	322	336	331	365

4. 一般職業紹介状況(新規学卒除き、パート含む)

項目		区分		合計	前月	前年同月	前年同月比 (%)
		男	女				
求 職	A. 新規求職申込件数			299	403	364	▲ 17.9
		常用		295	401	359	▲ 17.8
		雇用保険受給者		77	145	108	▲ 28.7
	B. 月間有効求職者数			1,513	1,554	1,539	▲ 1.7
		常用		1,505	1,542	1,532	▲ 1.8
		雇用保険受給者		508	496	511	▲ 0.6
求 人	C. 新規求人数			408	491	547	▲ 25.4
		常用		389	473	514	▲ 24.3
	D. 月間有効求人数			1,265	1,483	1,568	▲ 19.3
		常用		1,223	1,437	1,492	▲ 18.0
紹 介	E. 紹介件数			279	308	354	▲ 21.2
		常用		261	286	333	▲ 21.6
		雇用保険受給者		65	61	80	▲ 18.8
就 職	F. 就職件数			129	189	164	▲ 21.3
		常用		119	179	154	▲ 22.7
		雇用保険受給者		36	41	50	▲ 28.0
比 率	新規求人倍率(C/A)		1.36	1.22	1.50	▲ 0.48P	
	有効求人倍率(D/B)		0.84	0.95	1.02	▲ 0.2P	
	就職率(F/A×100)		43.14	34.86	47.89	3.99P	
	充足率		27.0	33.6	25.6	5.5P	

5. パートタイム職業紹介状況

項目		区分		合計	前月	前年同月	前年同月比 (%)
		男	女				
A. 新規求職申込件数				131	185	161	▲ 18.6
B. 月間有効求職者数				658	669	662	▲ 0.6
C. 新規求人数				128	182	200	▲ 36.0
D. 月間有効求人数				453	571	588	▲ 23.0
E. 紹介件数				135	138	131	3.1
F. 就職件数				60	95	65	▲ 7.7
新規求人倍率(C/A)				0.98	0.98	1.24	▲ 0.52P
有効求人倍率(D/B)				0.69	0.85	0.89	▲ 0.25P

ハローワークでは性別の記入が無くとも求職を受理することとしているため、男女の合計数と総数が一致しない場合があります。

6.雇用保険適用取扱状況

項目	区分		前月	前年同月	前年同月比 (%)
	合計	男			
新規適用事業所数	3		6	4	▲ 25.0
廃止事業所数	8		1	6	33.3
月末現在適用事業所数	1,423		1,428	1,426	▲ 0.2
資格取得者数	373	161	534	389	▲ 4.1
資格喪失者数	214	76	580	296	▲ 27.7
	うち事業主都合	9	21	12	▲ 25.0
月末現在被保険者数	18,265	8,758	18,109	18,185	0.4

7.雇用保険給付取扱状況

項目	区分		前月	前年同月	前年同月比 (%)			
	合計	男				女		
一般手当	支給金額(千円)	33,609	15,065	18,544	31,367	33,102	1.5	
	受給資格決定件数	117	41	76	171	135	▲ 13.3	
	初回受給者数	99	45	54	81	116	▲ 14.7	
	受給者実人員	326	120	206	297	306	6.5	
	支給金額(千円)	32,944	14,509	18,435	30,938	32,535	1.3	
高年齢	受給資格決定件数	32	16	16	47	22	45.5	
	受給者数	39	20	19	34	34	14.7	
	支給金額(千円)	7,418	4,506	2,912	6,815	7,064	5.0	
特例	受給資格決定件数	0	0	0	0	0	-	
	受給者数	0	0	0	0	0	-	
	支給金額(千円)	4	4	0	5	0	-	
就職促進給付	計	支給人員	72	32	40	38	46	56.5
		支給金額(千円)	27,407	13,642	13,765	10,747	13,593	101.6
	うち再就職手当	支給人員	62	29	33	29	38	63.2
		支給金額(千円)	26,253	13,229	13,024	9,332	12,232	114.6
	うち就業手当	支給人員	2	0	2	1	1	100.0
		支給金額(千円)	91	0	91	25	82	11.0
うち就業促進定着手当	支給人員	7	3	4	7	6	16.7	
	支給金額(千円)	947	413	534	1,213	1,096	▲ 13.6	
教育訓練給付	通学制	受給者数	1	1	0	2	3	▲ 66.7
		支給金額(千円)	63	63	0	65	83	▲ 24.1
	通信制	受給者数	0	0	0	2	1	▲ 100.0
		支給金額(千円)	0	0	0	31	22	▲ 100.0
雇用継続給付	高年齢雇用継続給付	受給者実人員	206	153	53	132	224	▲ 8.0
		支給金額(千円)	4,425	3,569	856	2,651	5,017	▲ 11.8
	育児休業給付	受給者実人員	152	0	152	147	149	2.0
		支給金額(千円)	14,482	0	14,482	14,505	15,233	▲ 4.9
	介護休業給付	受給者実人員	1	0	1	4	0	-
		支給金額(千円)	418	0	418	1,041	0	-