

令和2年5月 業務月報

ハローワークかごしま

鹿児島公共職業安定所

鹿児島市下荒田1丁目43番28号
TEL 099-250-6060 FAX 099-250-6093
URL <http://jsite.mhlw.go.jp/kagoshima-roudoukyoku/>

ワークプラザ天文館

鹿児島市東千石町1番38号 アイムビル6F
TEL 099-223-8010 FAX 099-225-7030

マザーズコーナーかごしま

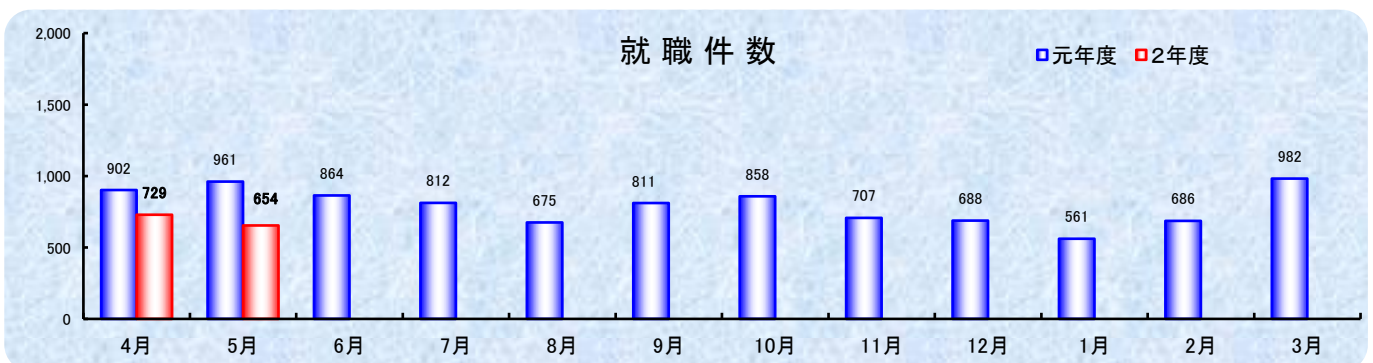
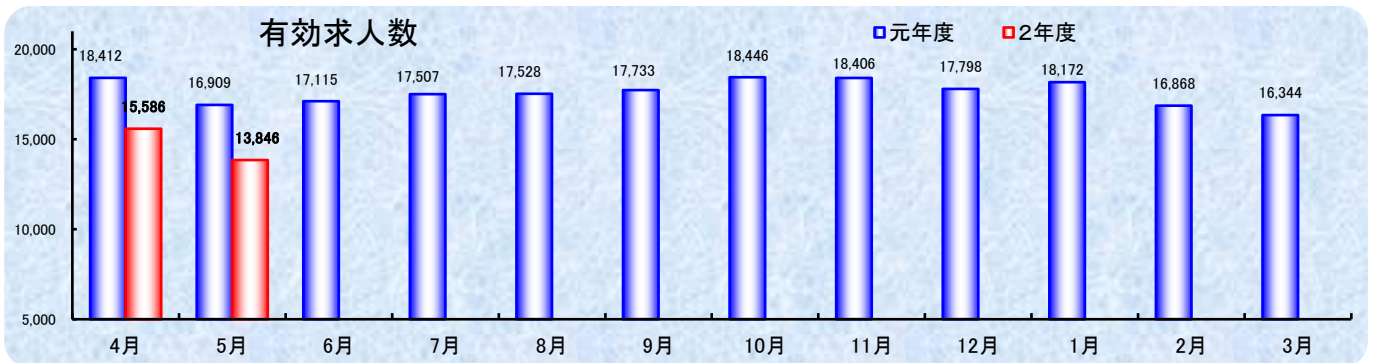
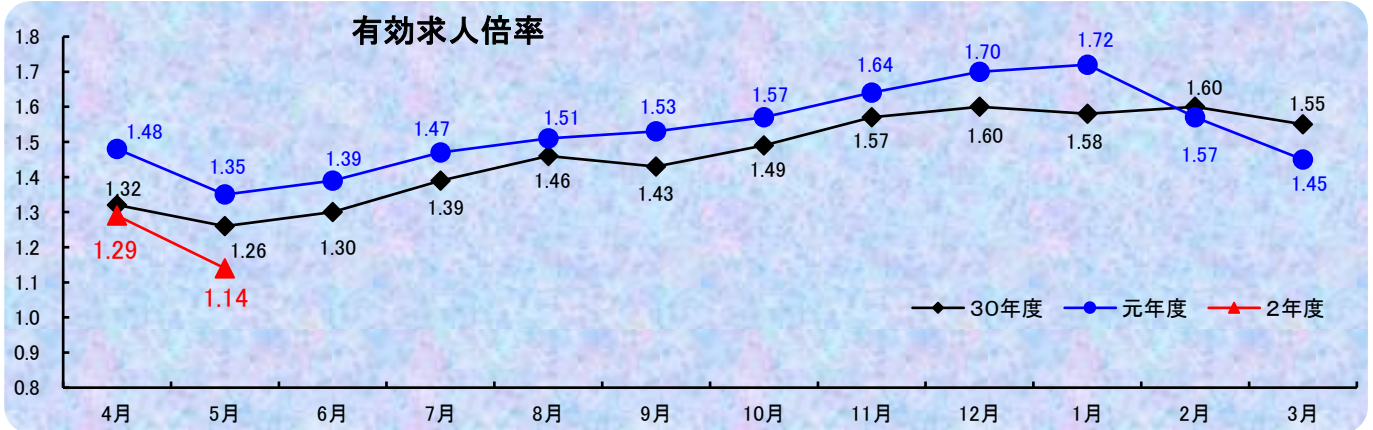
鹿児島市東千石町1番38号 アイムビル6F
TEL 099-223-2821 FAX 099-225-7030

ヤングハローワーク

鹿児島市東千石町1番38号 アイムビル3F
TEL 099-224-3433 FAX 099-224-3250

ワークサポートみなみ

鹿児島市宇宿2-3-5 オブシアミスミ3F
TEL 099-257-5670 FAX 099-257-5566



管内の労働市場について（令和2年5月）

- 鹿児島所の5月の有効求人倍率は、1.14倍となり前月を0.15ポイント下回った。
- 鹿児島県の5月の有効求人倍率（季節調整値）は、1.11倍となり前月を0.04ポイント下回った。
- なお全国の5月の有効求人倍率（季節調整値）は、1.20倍となり、前月を0.12ポイント下回った。

有効求人倍率の推移

区 分	令和2年 2月	令和2年 3月	令和2年 4月	令和2年 5月
鹿児島所	1.57 (1.60)	1.45 (1.55)	1.29 (1.48)	1.14 (1.35)
鹿児島県	1.28 (1.33)	1.20 (1.35)	1.15 (1.36)	1.11 (1.36)
全 国	1.45 (1.63)	1.39 (1.62)	1.32 (1.63)	1.20 (1.62)

※1（ ）内は、前年同月数値 ※2 鹿児島県、全国は季節調整

管内の求人・求職の状況は次のとおりです

1 労働市場の概況【学卒を除きパートタイムを含む】

[求人状況]

新規求人数は4,449人で前年同月比21.9%減少した。
これを一般・パート別に比較すると、一般は19.8%の減少、パートは25.0%の減少となった。
月間有効求人数は13,846人で前年同月比18.1%の減少となった。

[求職状況]

新規求職者数は2,575人で前年同月比19.1%減少した。
これを一般・パート別に比較すると、一般は21.3%の減少、パートは14.9%の減少となった。
月間有効求職者数は12,171人で前年同月比2.5%の減少となった。

求人・求職の状況

項 目	令 和 2 年 5 月			前 月 数	前 年 同 月 数	前 年 同 月 比
	計	一 般	パ ー ト			
新 規 求 人 数	4,449	2,715	1,734	5,582	5,695	▲ 21.9
月 間 有 効 求 人 数	13,846	8,572	5,274	15,586	16,909	▲ 18.1
新 規 求 職 者 数	2,575	1,639	936	3,625	3,182	▲ 19.1
月 間 有 効 求 職 者 数	12,171	7,728	4,443	12,075	12,487	▲ 2.5

2 産業別新規求人の状況【学卒を除きパートタイムを含む】

産 業	令 和 2 年 5 月	前 年 同 月 数	増 減 数	前 年 同 月 比
建 設 業	430	393	37	9.4
製 造 業	187	207	▲ 20	▲ 9.7
情 報 通 信 業	124	114	10	8.8
運 輸、郵 便 業	208	283	▲ 75	▲ 26.5
卸 売・小 売 業	864	950	▲ 86	▲ 9.1
宿 泊 業・飲 食 店	218	540	▲ 322	▲ 59.6
医 療、福 祉	1,357	1,568	▲ 211	▲ 13.5
サ ー ビ ス 業	599	1,006	▲ 407	▲ 40.5
そ の 他	462	634	▲ 172	▲ 27.1
合 計	4,449	5,695	▲ 1,246	▲ 21.9

1. 一般職業紹介状況【学卒を除きパートタイムを含む】

		計	男	女	前年同月数	前年同月比
求	A 新規求職申込件数	2,575	966	1,609	3,182	▲ 19.1
	常用	2,544	953	1,591	3,161	▲ 19.5
	保受給者	829	282	547	1,129	▲ 26.6
職	B 月間有効求職者数	12,171	4,974	7,191	12,487	▲ 2.5
	常用	12,105	4,949	7,150	12,419	▲ 2.5
	保受給者	4,762	1,617	3,145	5,031	▲ 5.3
求	C 新規求人数	4,449	*	*	5,695	▲ 21.9
	常用	4,172	*	*	5,298	▲ 21.3
	D 月間有効求人数	13,846	*	*	16,909	▲ 18.1
人	常用	13,148	*	*	15,779	▲ 16.7
	D 新規求人件数	2,697	*	*	3,395	▲ 20.6
	常用	2,569	*	*	3,233	▲ 20.5
	F 紹介件数	2,160	854	1,306	2,782	▲ 22.4
紹	常用	2,067	827	1,240	2,649	▲ 22.0
	保受給者	522	177	345	765	▲ 31.8
就	G 就職件数	654	247	407	961	▲ 31.9
	常用	614	234	380	894	▲ 31.3
	保受給者	203	72	131	309	▲ 34.3
	県外	44	*	*	78	▲ 43.6
充	H 充足数	774	*	*	1,101	▲ 29.7
	常用	726	*	*	1,037	▲ 30.0
主	新規求人倍率 C/A	1.73	*	*	1.79	▲ 0.06
	有効求人倍率 D/B	1.14	*	*	1.35	▲ 0.21
	就職率【常用】 G/A	24.1	24.6	23.9	28.3	▲ 4.20
	充足率【常用】 H/C	17.4	*	*	19.6	▲ 2.20

※求職申込時の「性別」欄の記載が任意となったことから、男女の合計は必ずしも一致しない

2. 障害者職業紹介状況

		計	身体障害者		知的障害者等		前年同月数	前年同月比
			うち重度		うち精神障害			
職	新規求職申込件数	96	37 (25)	15 (7)	59 (16)	41 (10)	127	▲ 24.4
	紹介件数	133	35	16	98	77	196	▲ 32.1
	就職件数	44	9 (7)	1 (0)	35 (11)	26 (10)	72	▲ 38.9
登	新規登録者数	29	13 (11)	2 (2)	16 (3)	11 (0)	46	▲ 37.0
	新規移管登録者数	2	1 (0)	0 (0)	1 (0)	1 (0)	2	±0
録	期末現在登録者数	5,419	2,157	968	3,262	1,988	6,012	▲ 9.9
	有効求職者	1,685	623	271	1,062	767	1,464	15.1
	就業中の者	3,369	1,421	635	1,948	1,047	3,652	▲ 7.7
	保留中の者	365	113	62	252	174	896	▲ 59.3

※()は45歳以上で内数

3. 一般職業紹介状況【パートタイム】

		計	男	女	前年同月数	前年同月比
求 職	A 新規求職申込件数	936	206	730	1,100	▲ 14.9
	常用的	916	200	716	1,083	▲ 15.4
	B 月間有効求職者数	4,443	1,186	3,253	4,514	▲ 1.6
	常用的	4,399	1,172	3,223	4,461	▲ 1.4
	保受給者	1,570	188	1,382	1,691	▲ 7.2
求 人	C 新規求人数	1,734	*	*	2,311	▲ 25.0
	常用的	1,584	*	*	2,062	▲ 23.2
	D 月間有効求人数	5,274	*	*	7,076	▲ 25.5
	常用的	4,905	*	*	6,338	▲ 22.6
紹 介	E 紹介件数	721	167	554	910	▲ 20.8
	常用的	660	149	511	810	▲ 18.5
	保受給者	119	9	110	161	▲ 26.1
就 職	G 就職件数	242	60	182	380	▲ 36.3
	常用的	210	50	160	329	▲ 36.2
	保受給者	46	7	39	76	▲ 39.5
充 足	H 充足数	279	*	*	435	▲ 35.9
	常用的	246	*	*	390	▲ 36.9
主 要 比 率	新規求人倍率 C/A	1.85	*	*	2.10	▲ 0.25
	有効求人倍率 D/B	1.19	*	*	1.57	▲ 0.38
	就職率【常用】 G/A	22.9	25.0	22.3	30.4	▲ 7.5
	充足率【常用】 H/C	15.5	*	*	18.9	▲ 3.4

※求職申込時の「性別」欄の記載が任意となったことから、男女の合計は必ずしも一致しない

4. ワークプラザ天文館職業紹介状況【ハローワークプラザ鹿児島】

	計	男	女	うちパート	前年同月数	前年同月比
新規求職申込件数	362	80	282	130	475	▲ 23.8
月間有効求職者数	1,204	306	898	429	1,530	▲ 21.3
新規求人数	913	*	*	378	1,466	▲ 37.7
月間有効求人数	2,782	*	*	1,105	4,282	▲ 35.0
紹介件数	454	108	346	186	545	▲ 16.7
就職件数	122	30	92	58	189	▲ 35.4

5. ワークプラザ天文館職業紹介状況【ヤングハローワーク】

	計	男	女	うちパート	前年同月数	前年同月比
新規求職申込件数	148	58	90	17	250	▲ 40.8
月間有効求職者数	666	247	418	72	814	▲ 18.2
紹介件数	132	45	87	19	201	▲ 34.3
就職件数	32	11	21	6	69	▲ 53.6

6. ワークサポートみなみ職業紹介状況

	計	男	女	うちパート	前年同月数	前年同月比
新規求職申込件数	460	133	327	158	661	▲ 30.4
月間有効求職者数	1,599	523	1,075	538	1,929	▲ 17.1
紹介件数	549	171	378	192	781	▲ 29.7
就職件数	153	39	114	65	258	▲ 40.7

7. 雇用保険適用業務状況

	計	男	女	前年同月数	前年同月比
新規適用事業所数	96	*	*	56	71.4
廃止事業所数	25	*	*	33	▲ 24.2
月末適用事業所数	12,189	*	*	12,041	1.2
被保険者資格取得者数	6,863	2,906	3,957	6,456	6.3
被保険者資格喪失者数	3,214	1,381	1,833	3,635	▲ 11.6
月末被保険者数	218,536	111,562	106,974	217,673	0.4

8. 雇用保険失業給付支給状況

金額単位(千円)

		計	男	女	前年同月数	前年同月比	
一 般	総支給額	253,679	106,669	147,011	265,983	▲ 4.6	
	受給資格決定件数	1,026	357	669	1,017	0.9	
	基本手当 基本分	初回受給者数	909	310	599	802	13.3
		特定受給資格者	251	101	150	121	107.4
		受給者実人員	2,138	740	1,398	2,232	▲ 4.2
		特定受給資格者	534	195	339	410	30.2
	支給金額	235,309	97,873	137,436	247,823	▲ 5.0	
	当	個別延長給付	0	0	0	0	-
		支給金額	0	0	0	0	-
		訓練延長給付	15,275	6,766	8,509	14,205	7.5
	技能習得手当等	受給者実人員	341	155	186	375	▲ 9.1
		支給金額	1,952	888	1,064	2,471	▲ 21.0
	傷病手当	受給者実人員	6	6	0	12	▲ 50.0
		支給金額	1,143	1,142	2	1,484	▲ 23.0
	支給終了者数	347	108	239	402	▲ 13.7	
給付制限件数	694	211	483	756	▲ 8.2		
高年齢	受給資格決定件数	355	239	116	228	55.7	
	受給者数	448	321	127	311	44.1	
	支給金額	97,616	75,289	22,327	67,887	43.8	
短期	特例金						
	受給資格決定件数	1	1	0	1	±0	
	受給者数	0	0	0	3	-	
支給金額	22	21	1	668	▲ 96.7		
就職促進	就業手当	受給者実人員	5	1	4	3	66.7
		支給金額	168	38	130	103	63.2
	再就職手当	支給人員	289	123	166	234	23.5
		支給金額	104,515	54,824	49,691	79,829	30.9
	就業促進定着手当	支給人員	64	23	41	68	▲ 5.9
支給金額	8,625	3,381	5,244	11,281	▲ 23.5		
教育訓練給付	通学制	受給者数	4	4	0	20	▲ 80.0
		支給金額	188	188	0	1,130	▲ 83.4
	通信制	受給者数	6	2	4	17	▲ 64.7
		支給金額	81	26	56	463	▲ 82.4
日雇	普通給付	受給者実人員	60	60	0	62	▲ 3.2
		支給金額	3,515	3,515	0	5,072	▲ 30.7
雇用継続給付	高年齢雇用継続給付	受給者実人員	2,698	2,338	360	2,340	15.3
		支給金額	66,901	60,470	6,431	55,692	20.1
	育児休業給付	受給者実人員	2,107	22	2,085	2,179	▲ 3.3
		支給金額	240,493	3,823	236,670	249,695	▲ 3.7
	介護休業給付	受給者数	11	1	10	10	10.0
支給金額	1,379	120	1,259	2,007	▲ 31.3		