

業務月報

令和2年5月分
(ハローワーク出水)

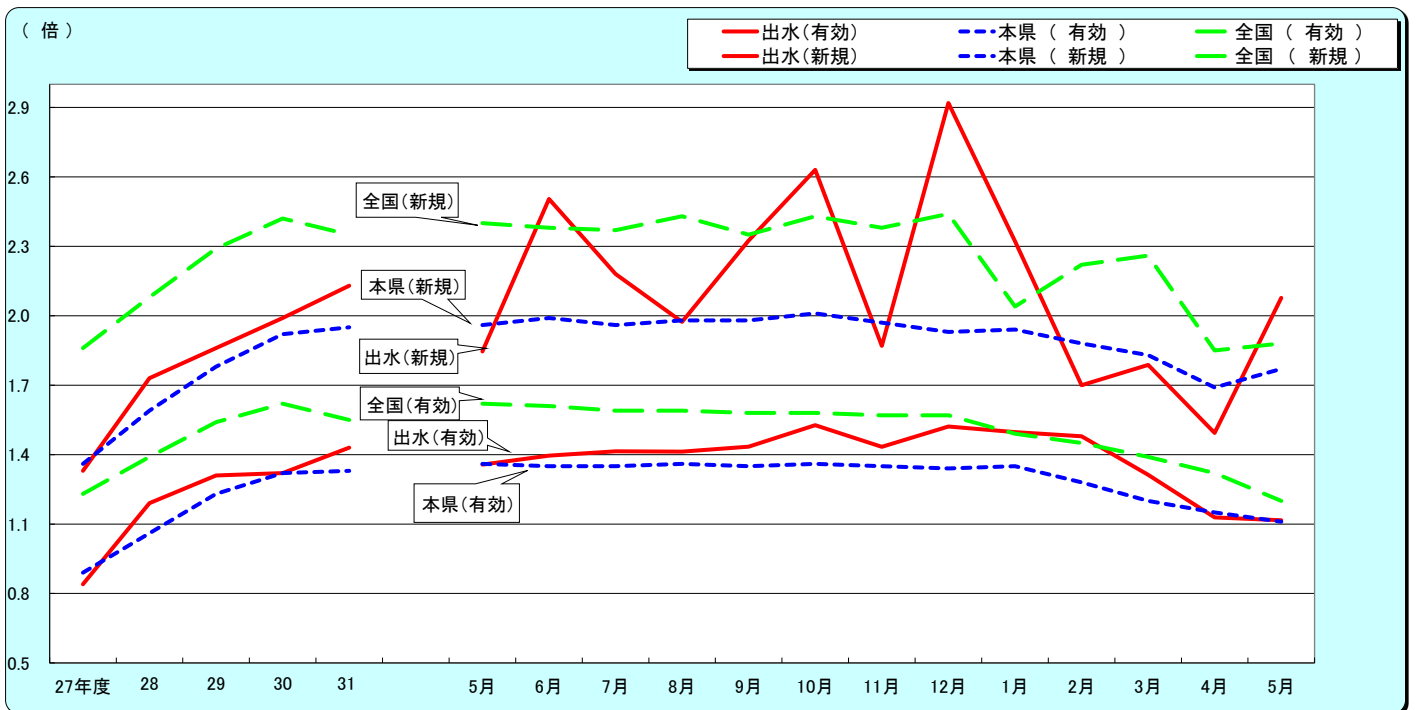


クレインパーク(出水市・鶴の博物館)

出水公共職業安定所
出水市緑町37-5
TEL 0996-62-0685
FAX 0996-63-1308

管轄区域(出水市、阿久根市、長島町)

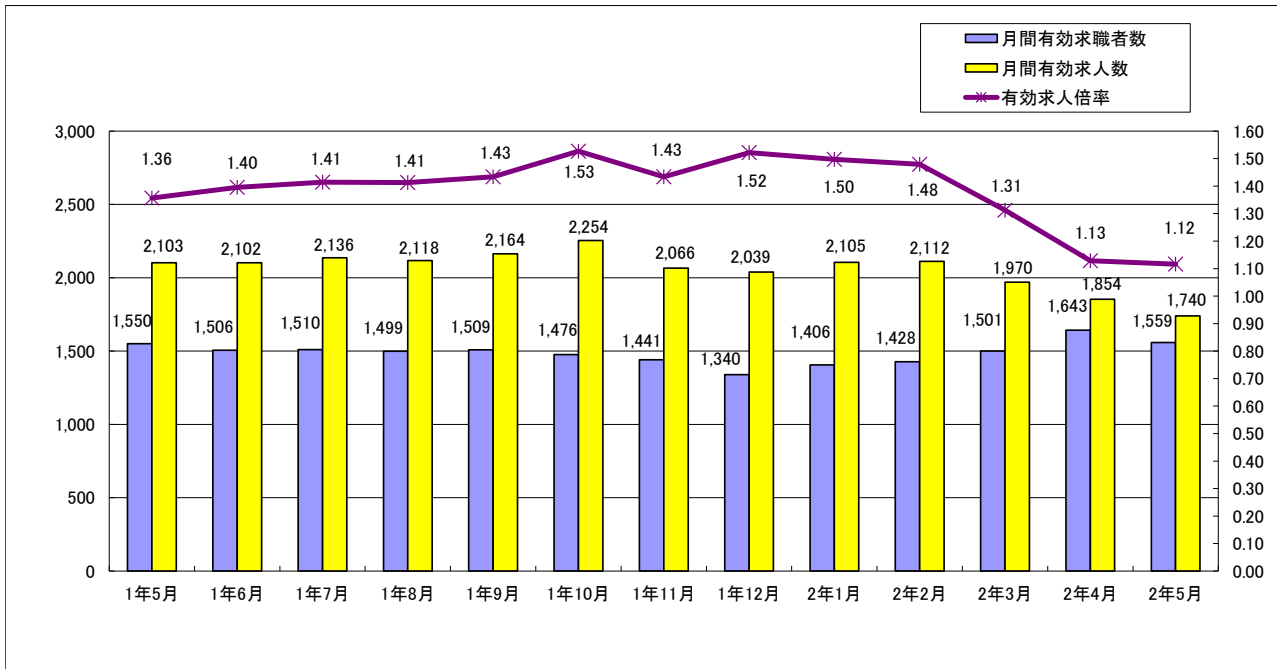
1. 求人倍率の推移(パートを含む、年度平均は原数値、各月は季節調整値)



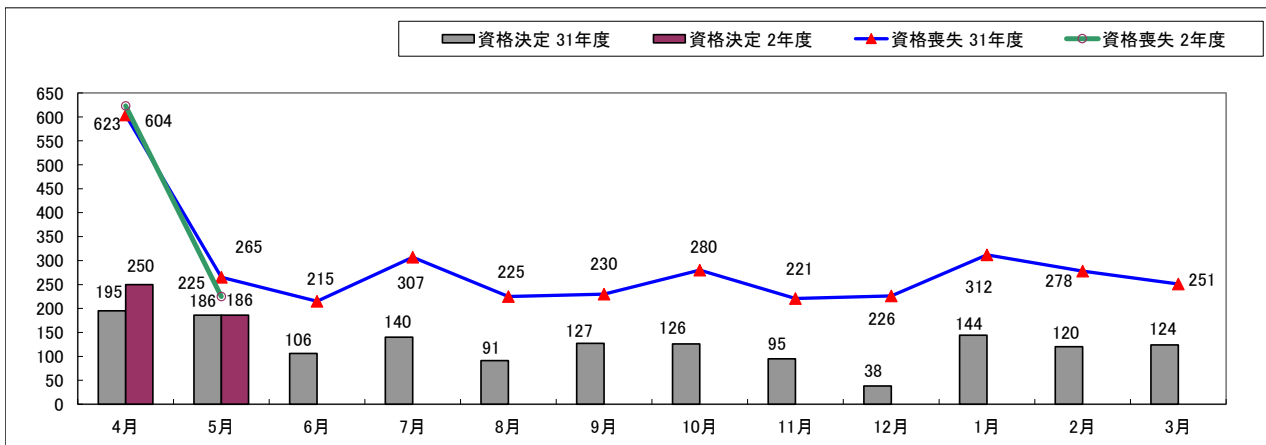
		27年度	28	29	30	31	5月	6月	7月	8月	9月	10月	11月	12月	1月	2月	3月	4月	5月
有効求人倍率	出水	0.84	1.19	1.31	1.32	1.43	1.36	1.40	1.41	1.41	1.43	1.53	1.43	1.52	1.50	1.48	1.31	1.13	1.12
	本県	0.89	1.06	1.23	1.32	1.33	1.36	1.35	1.35	1.36	1.35	1.36	1.35	1.34	1.35	1.28	1.20	1.15	1.11
	全国	1.23	1.39	1.54	1.62	1.55	1.62	1.61	1.59	1.59	1.58	1.58	1.57	1.57	1.49	1.45	1.39	1.32	1.20
新規求人倍率	出水	1.33	1.73	1.86	1.99	2.13	1.85	2.50	2.18	1.97	2.32	2.63	1.87	2.92	2.32	1.70	1.79	1.49	2.08
	本県	1.36	1.59	1.78	1.92	1.95	1.96	1.99	1.96	1.98	1.98	2.01	1.97	1.93	1.94	1.88	1.83	1.69	1.77
	全国	1.86	2.08	2.29	2.42	2.35	2.40	2.38	2.37	2.43	2.35	2.43	2.38	2.44	2.04	2.22	2.26	1.85	1.88
完全失業率 (%)	全国	3.4	3.1	2.8	2.4	2.4	2.4	2.3	2.2	2.2	2.4	2.4	2.2	2.2	2.4	2.4	2.5	2.6	2.9
完全失業者数 (万人)	全国	218	202	190	166	162	165	162	156	157	168	164	151	145	159	159	176	189	198

※全国及び本県の数値は季節調整値です

2. 求人・求職の動向



3. 雇用保険の動向



	1年5月	1年6月	1年7月	1年8月	1年9月	1年10月	1年11月	1年12月	2年1月	2年2月	2年3月	2年4月	2年5月
新規求職者数	382	319	388	338	345	333	322	247	404	353	376	488	273
有効求職者数	1,550	1,506	1,510	1,499	1,509	1,476	1,441	1,340	1,406	1,428	1,501	1,643	1,559
新規求人数	705	799	846	667	802	876	602	721	938	600	672	729	567
有効求人人数	2,103	2,102	2,136	2,118	2,164	2,254	2,066	2,039	2,105	2,112	1,970	1,854	1,740
紹介件数	411	388	427	376	419	428	356	272	397	351	381	335	250
就職件数	185	205	178	170	186	210	171	156	166	150	172	191	145
就職率(%)	48.4	64.3	45.9	50.3	53.9	63.1	53.1	63.2	41.1	42.5	45.7	39.1	53.1
充足率(%)	23.5	23.7	18.3	22.9	21.8	21.3	25.2	17.3	15.0	23.3	23.1	24.7	22.8
資格取得件数	400	245	312	213	264	302	239	207	243	256	250	386	436
資格喪失件数	265	215	307	225	230	280	221	226	312	278	251	623	225
会社都合離職者	12	15	6	8	11	2	8	6	9	19	8	46	25
離職票交付件数	195	165	193	160	180	180	166	135	233	187	187	488	164
受給資格決定件数 (一般・一時金)	186	106	140	91	127	126	95	38	144	120	124	250	186
受給者実人員	354	325	337	379	344	351	319	293	288	263	281	332	356

4. 一般職業紹介状況(新規学卒除き、パート含む)

項目		区分		前月	前年同月	前年同月比 (%)	
		合計	男				女
求 職	A. 新規求職申込件数	273	113	160	488	382	▲ 28.5
	常用	270	112	158	487	379	▲ 28.8
	雇用保険受給者	84	29	55	166	101	▲ 16.8
	B 月間有効求職者数	1,559	692	867	1,643	1,550	0.6
	常用	1,552	690	862	1,637	1,546	0.4
	雇用保険受給者	539	197	342	520	514	4.9
求 人	C 新規求人数	567			729	705	▲ 19.6
	常用	534			683	676	▲ 21.0
	D 月間有効求人数	1,740			1,854	2,103	▲ 17.3
	常用	1,599			1,691	2,017	▲ 20.7
紹 介	E 紹介件数	250	109	141	335	411	▲ 39.2
	常用	231	102	129	323	395	▲ 41.5
	雇用保険受給者	57	20	37	70	91	▲ 37.4
就 職	F 就職件数	145	57	88	191	185	▲ 21.6
	常用	136	54	82	183	176	▲ 22.7
	雇用保険受給者	40	14	26	42	51	▲ 21.6
比 率	新規求人倍率(C/A)	2.08			1.49	1.85	0.23P
	有効求人倍率(D/B)	1.12			1.13	1.36	▲ 0.24P
	就職率(F/A×100)	53.11	50.44	55.00	39.14	48.43	4.68P
	充足率	22.8			24.7	23.5	▲ 0.79P

5. パートタイム職業紹介状況

項目		区分		前月	前年同月	前年同月比 (%)	
		合計	男				女
A. 新規求職申込件数		114	25	89	202	185	▲ 38.4
B. 月間有効求職者数		700	189	511	729	707	▲ 1.0
C. 新規求人数		176			233	228	▲ 22.8
D. 月間有効求人数		518			572	754	▲ 31.3
E. 紹介件数		92	22	70	120	164	▲ 43.9
F. 就職件数		56	11	45	72	75	▲ 25.3
新規求人倍率(C/A)		1.54			1.15	1.23	25.27P
有効求人倍率(D/B)		0.74			0.78	1.07	▲ 30.61P

ハローワークでは性別の記入が無くとも求職を受理することとしているため、男女の合計数と総数が一致しない場合があります

6.雇用保険適用取扱状況

項目	区分		前月	前年同月	前年同月比 (%)	
	合計	男				女
新規適用事業所数	8		6	7	14.3	
廃止事業所数	4		5	1	300.0	
月末現在適用事業所数	1,509		1,505	1,505	0.3	
資格取得者数	436	185	251	386	400	9.0
資格喪失者数	225	111	114	623	265	▲ 15.1
うち事業主都合	25	9	16	46	12	108.3
月末現在被保険者数	20,643	10,229	10,414	20,433	20,673	▲ 0.1

7.雇用保険給付取扱状況

項目	区分		前月	前年同月	前年同月比 (%)			
	合計	男				女		
一般手当	支給金額(千円)	28,984	12,431	16,552	34,053	34,047	▲ 14.9	
	基	受給資格決定件数	147	56	91	194	145	1.4
	初回受給者数	104	34	70	98	94	10.6	
	受給者実人員	297	107	190	291	309	▲ 3.9	
	支給金額(千円)	28,441	12,172	16,269	33,247	33,809	▲ 15.9	
高年齢	受給資格決定件数	39	23	16	55	41	▲ 4.9	
	受給者数	59	34	25	36	45	31.1	
	支給金額(千円)	12,814	8,126	4,688	7,059	8,484	51.0	
特例	受給資格決定件数	0	0	0	1	0	-	
	受給者数	0	0	0	5	0	-	
	支給金額(千円)	0	0	0	953	0	-	
就職促進給付	計	支給人員	52	24	28	27	43	20.9
	支給金額(千円)	18,697	8,837	9,859	7,745	14,062	33.0	
	うち再就職手当	支給人員	45	19	26	25	40	12.5
	支給金額(千円)	15,279	6,776	8,502	7,471	12,583	21.4	
	うち就業促進定着手当	支給人員	19	11	8	2	13	46.2
	支給金額(千円)	3,117	1,891	1,225	263	1,447	115.4	
うち就業手当	支給人員	5	4	1	0	0	-	
	支給金額(千円)	286	164	122	2	0	-	
教育訓練給付	通学制	受給者数	1	1	0	1	3	▲ 66.7
	支給金額(千円)	9	9	0	9	91	▲ 90.1	
	通信制	受給者数	0	0	0	1	1	▲ 100.0
	支給金額(千円)	0	0	0	100	10	▲ 100.0	
雇用継続給付	高年齢雇用継続給付	受給者実人員	200	139	61	106	178	12.4
	支給金額(千円)	4,432	3,126	1,306	2,267	3,838	15.5	
	育児休業給付	受給者実人員	149	1	148	136	153	▲ 2.6
	支給金額(千円)	14,423	126	14,297	11,952	14,770	▲ 2.3	
	介護休業給付	受給者実人員	3	0	3	0	0	-
	支給金額(千円)	369	0	369	0	0	-	