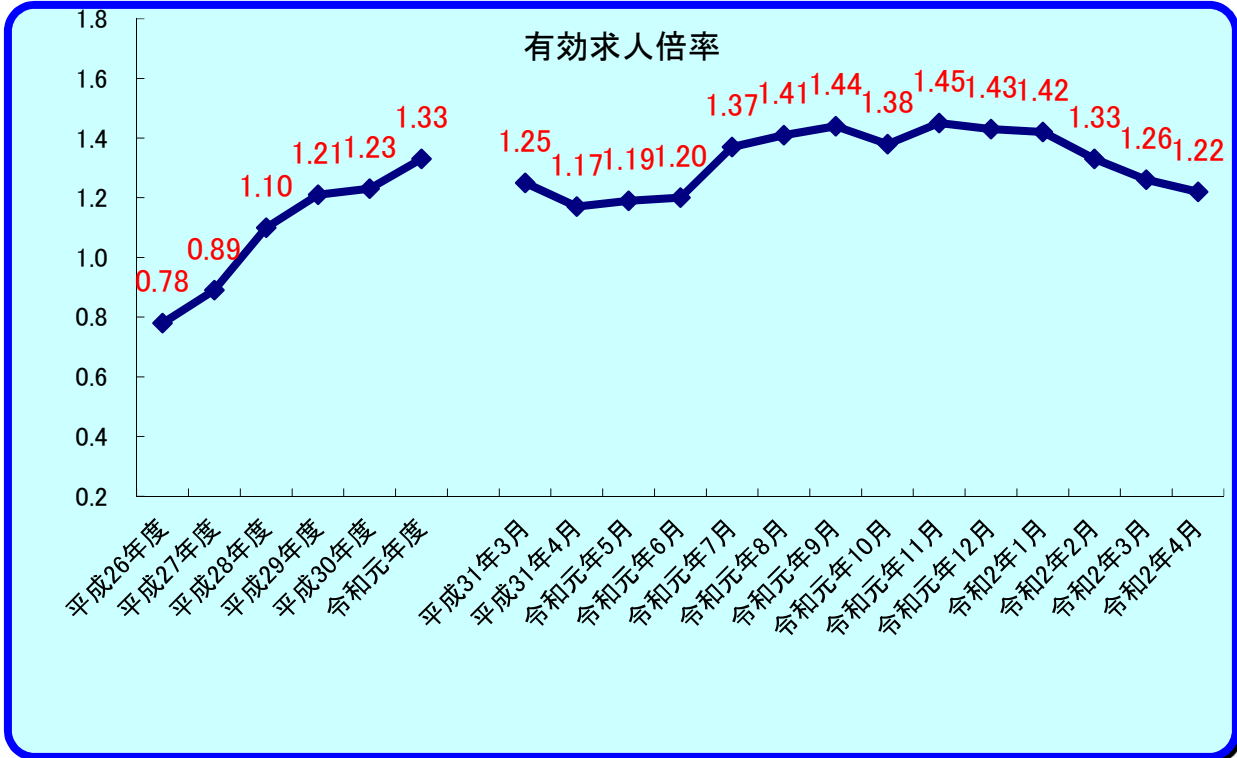


おすすめ

令和2年4月

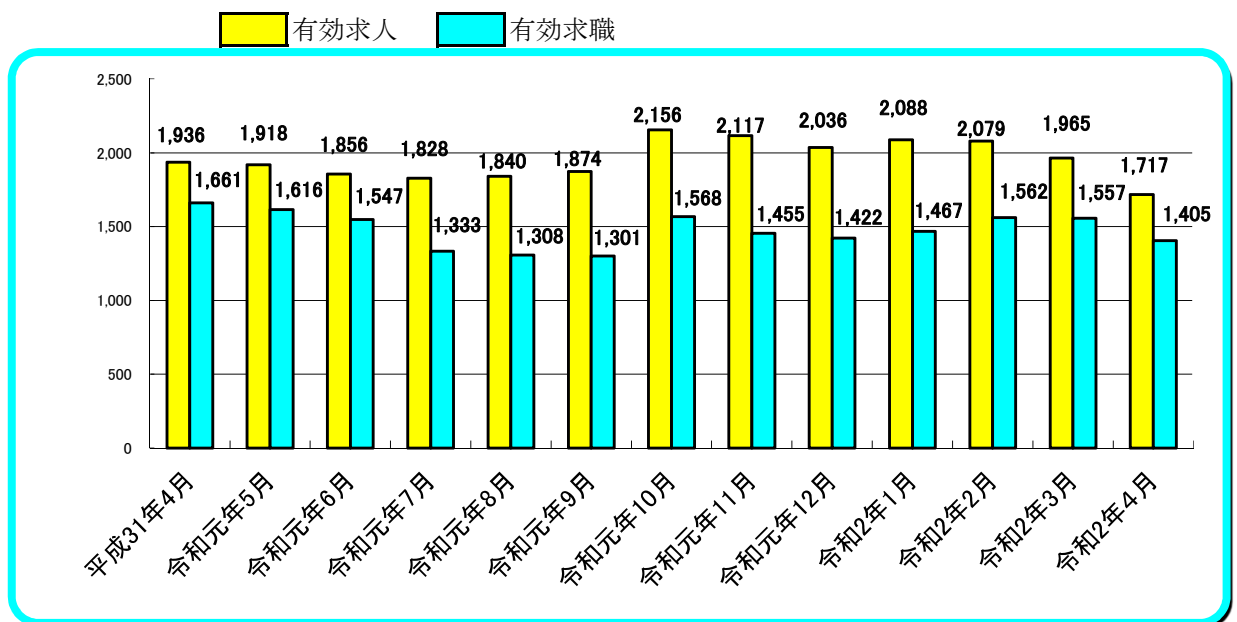
労働市場

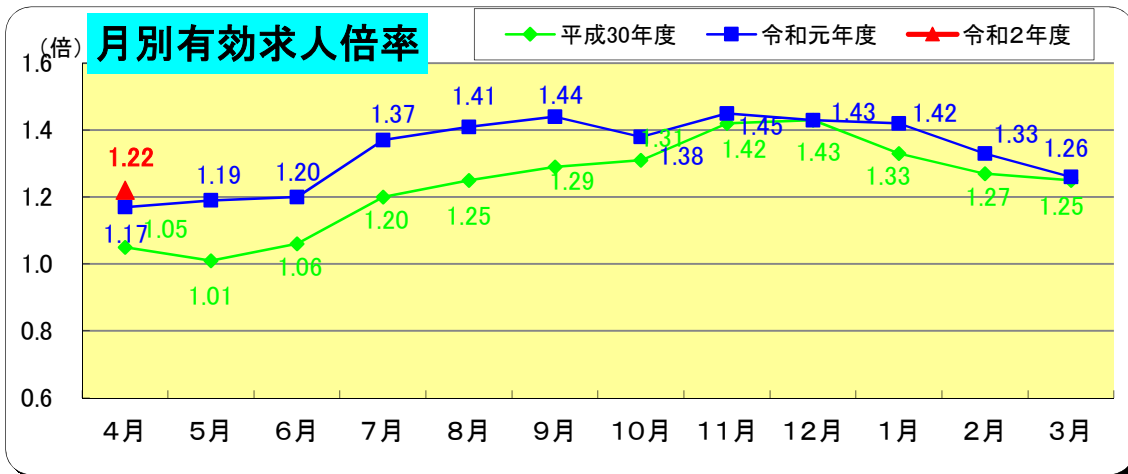


※ 雇用形態：一般（常用＋臨時・季節）＋常用的パート＋臨時的パート

(注) 有効求人倍率＝有効求人数／有効求職者数

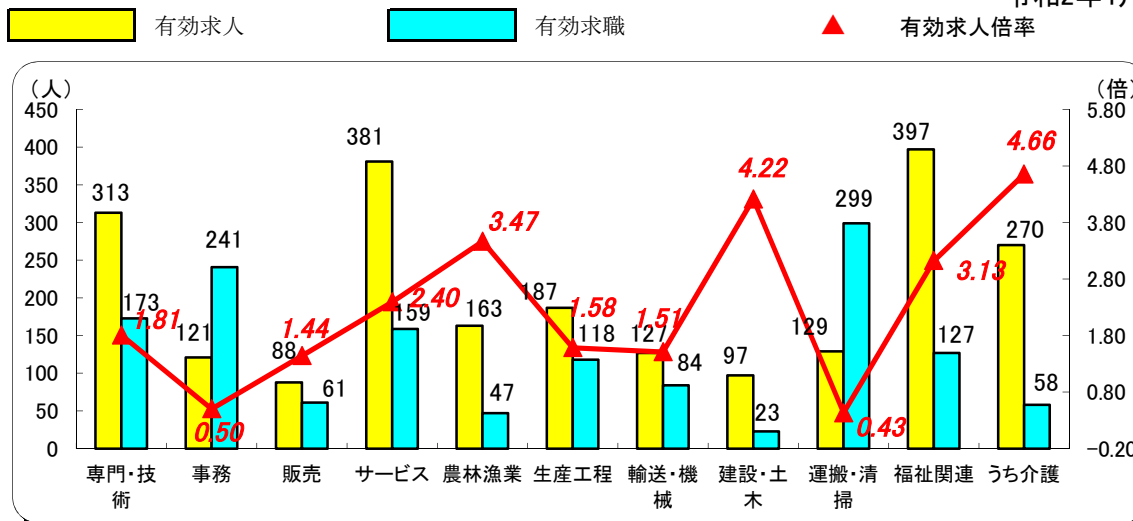
有効求職（求人）とは、公共職業安定所に申し込まれた求職（求人）であって、その申込みの有効期間【翌々月末まで】中であり、かつ、申込みの取消しがなく、まだ就職していない（充足していない）求職（求人）をいう。





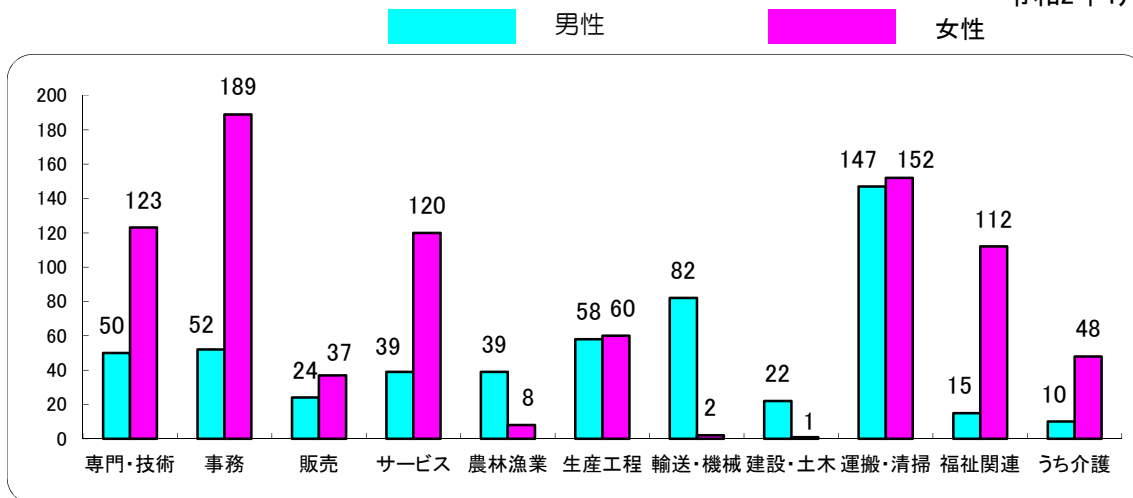
職業別有効求人・求職・倍率の状況 常用（パートを含む）

令和2年4月



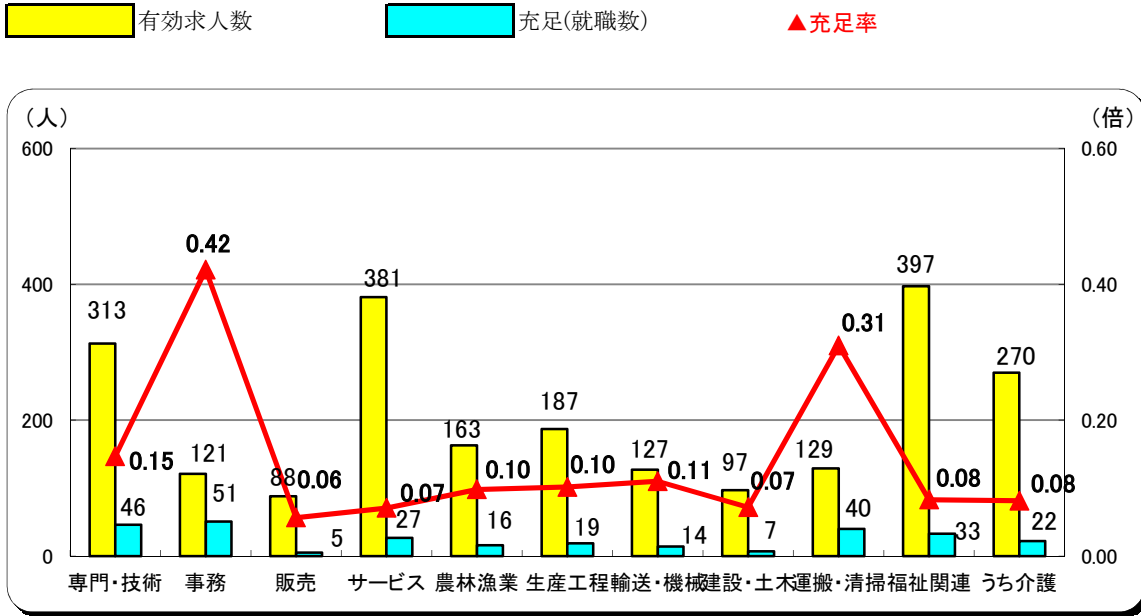
職業別・性別 有効求職状況 常用（パートを含む）

令和2年4月



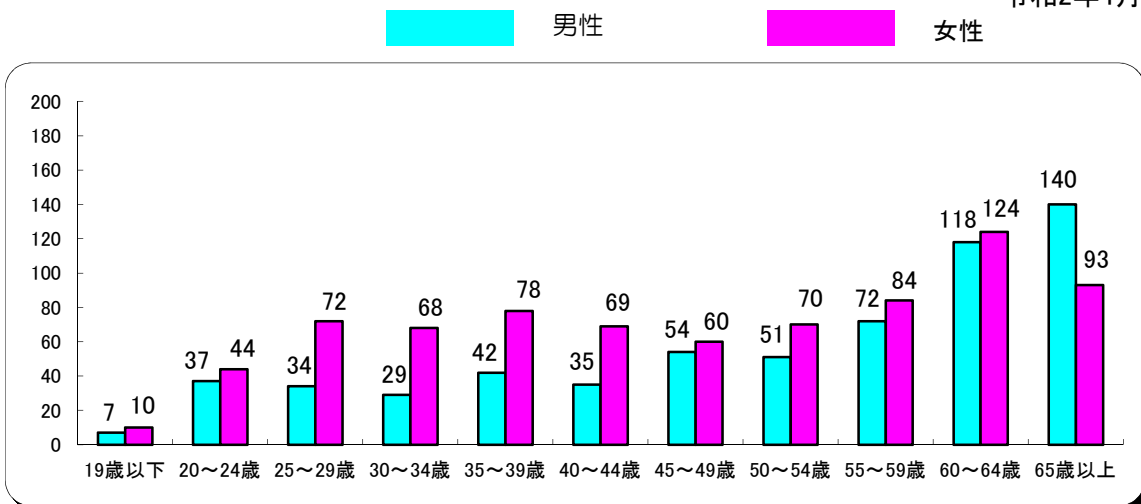
職業別有効求人・充足状況 常用（パートを含む）

令和2年4月



年齢別有効求職状況 常用（パートを含む）

令和2年4月



職業紹介状況

令和2年4月

		合 計	男	志布志市ふるさとハローワーク	前 月	前年同月	前 年 同 月 比 (%)
求	新規求職申込件数	394	168	159	355	474	▲ 16.9
	常 用	391	166	-	351	474	▲ 17.5
	パートを除く	229	136	-	226	284	▲ 19.4
	中高年齢者	237	116	-	206	289	▲ 18.0
	うち55歳以上	187	97	-	142	220	▲ 15.0
	雇用保険受給者	171	69	-	94	126	35.7
職	有効求職者数	1,405	628	-	1,557	1,661	▲ 15.4
	中高年齢者	876	442	-	986	1,041	▲ 15.9
	うち55歳以上	641	337	-	704	789	▲ 18.8
	雇用保険受給者	558	235	-	483	504	10.7
紹 介	紹介件数	310	139	168	395	443	▲ 30.0
	中高年齢者	146	78	-	216	257	▲ 43.2
	うち55歳以上	103	55	-	144	196	▲ 47.4
	雇用保険受給者	63	32	-	89	66	▲ 4.5
就 職	就職件数	273	102	109	302	201	35.8
	中高年齢者	159	65	-	181	104	52.9
	うち55歳以上	104	51	-	125	69	50.7
	雇用保険受給者	45	21	-	57	34	32.4
	県外就職	32	22	-	34	24	33.3
求 人	新規求人数	648	-	-	531	673	▲ 3.7
	うち常用求人	619	-	-	485	648	▲ 4.5
	うち正社員求人	333	-	-	258	324	2.8
	有効求人数	1,717	-	-	1,965	1,936	▲ 11.3
	充足数	241	-	-	279	177	36.2
各 種 比 率	新規求人倍率	1.64	-	-	1.50	1.42	0.22 P
	有効求人倍率	1.22	-	-	1.26	1.17	0.06 P
	新規求職者のうち 中高年齢者割合 (%)	60.2	69.0	-	58.0	61.0	▲ 0.8 P
	うち55歳以上	47.5	57.7	-	40.0	46.4	1.0 P
	中高年齢者の就職率 (%)	67.1	56.0	-	87.9	36.0	31.1 P
	うち55歳以上	55.6	52.6	-	88.0	31.4	24.3 P
	保険受給者の就職率 (%)	26.3	30.4	-	60.6	27.0	▲ 0.7 P
	就職率 (%) (新規求職者に対する)	69.3	60.7	68.6	85.1	42.4	26.9 P
充足率 (%) (新規求人に対する)	37.2	-	-	52.5	26.3	10.9 P	

雇用保険取扱状況

令和2年4月

		合 計			前 月	前年同月	前 年 同月比(%)
			男	女			
適 用	新規適用事業所数	7			9	2	250.0
	廃止事業所数	6			4	4	50.0
	月末現在 適用事業所数	1,515			1,513	1,512	0.2
	資格取得者数	574	275	299	250	500	14.8
	資格喪失者数	550	221	329	221	575	▲ 4.3
	離職票交付枚数	445	-	-	151	444	0.2
	高年齢継続被保険者	66	-	-	16	65	1.5
	特例被保険者	0	-	-	1	0	-
	月末現在被保険者数	18,739	9,506	9,233	18,706	18,564	0.9
給 付	雇用保険受給資格決定件数	177	71	106	99	140	26.4
	雇用保険初回受給者数	102	48	54	60	90	13.3
	雇用保険受給者実人員	306	137	169	274	308	▲ 0.6
	雇用保険支給金額 (基本手当)	32,770	16,576	16,194	30,765	31,790	3.1
	高年齢求職者給付金 受給資格決定件数	41	23	18	21	90	▲ 54.4
	高年齢求職者給付金 受給者数	32	17	15	27	104	▲ 69.2
	高年齢求職者給付金 支給金額	6,155	3,776	2,379	4,286	12,632	▲ 51.3
	特例一時金資格決定件数	2	0	2	1	0	-
	特例一時金受給者数	1	0	1	3	0	-
	特例一時金支給金額	127	0	127	534	0	-
	日雇求職者給付金 受給者実人員	0	0	0	0	0	-
	日雇求職者給付金 支給金額	0	0	0	0	0	-

金額の単位は千円