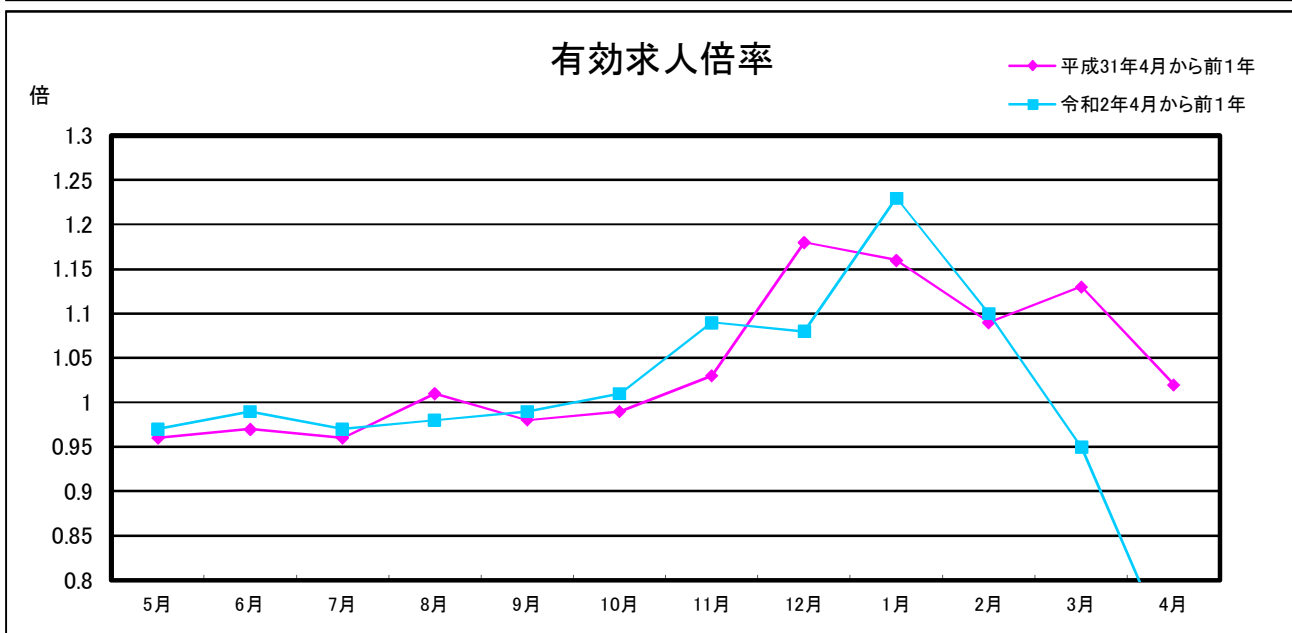
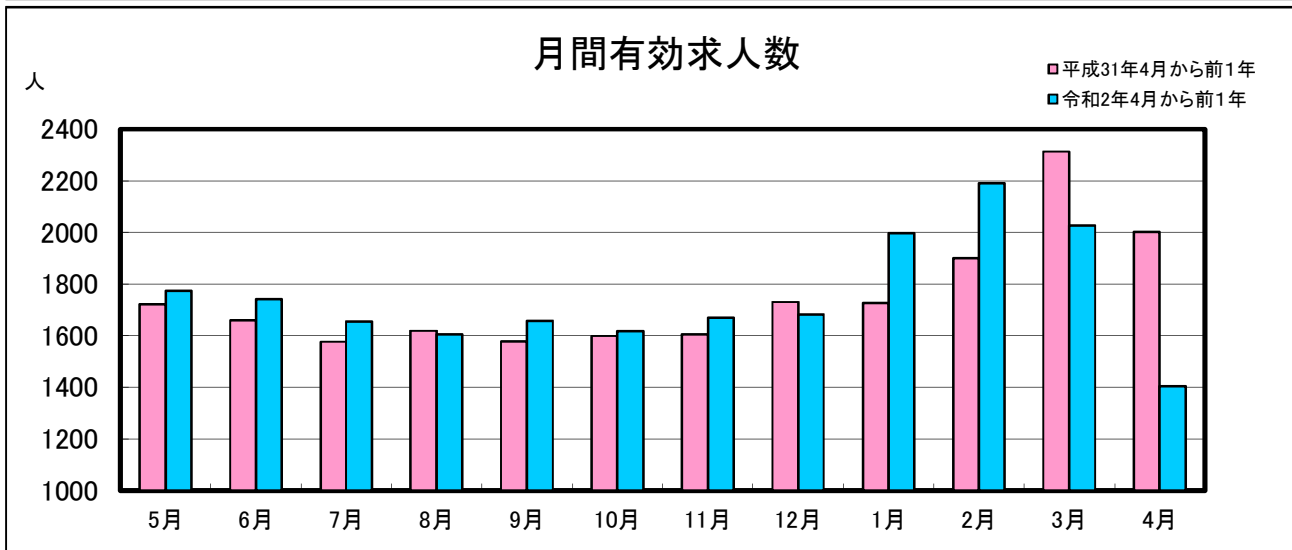
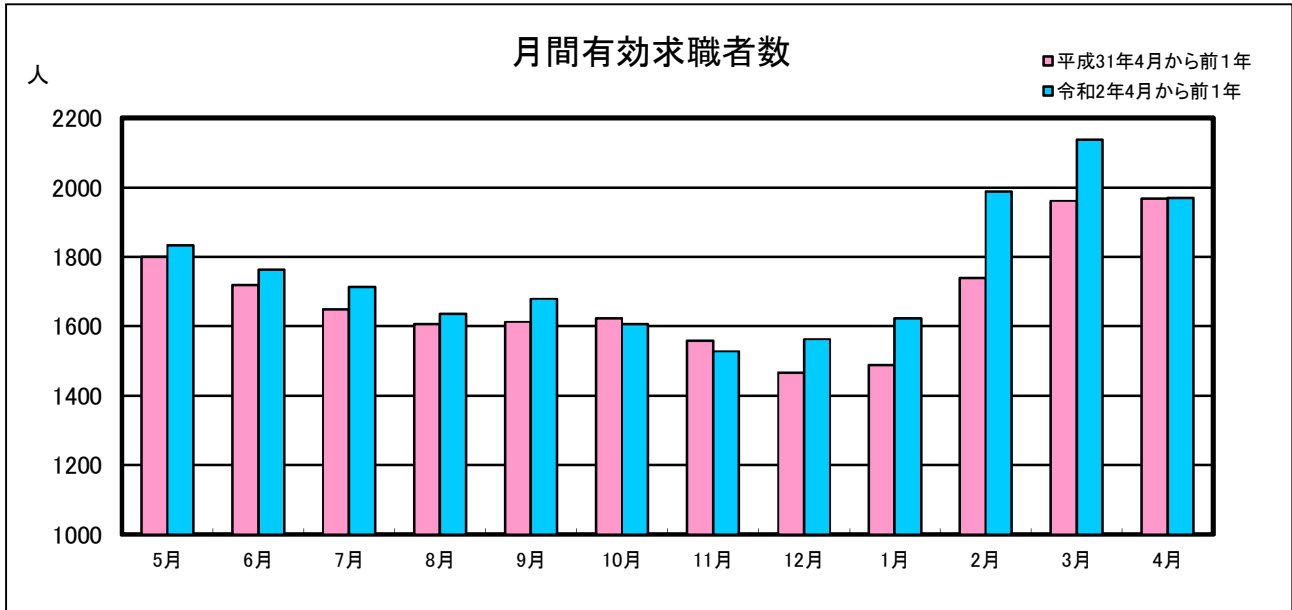


業務月報

(ハローワーク名瀬)

(令和2年4月)

名瀬公共職業安定所
(徳之島分室を含む)



1 一般職業紹介状況(新規学卒を除き、パートを含む)

項目	合計	男	女	前月比(%)	前年同月比(%)
A 新規求職申込件数	450	200	250	10.0	▲ 16.0
常用	445	197	248	9.1	▲ 16.5
保険受給者	105	32	73	90.9	▲ 32.3
B 月間有効求職者数	1,969	894	1,075	▲ 7.9	0.1
常用	1,954	885	1,069	▲ 8.1	0.0
保険受給者	454	181	273	2.3	▲ 25.3
C 新規求人数	379	-	-	▲ 35.1	▲ 44.4
常用	355	-	-	▲ 36.6	▲ 46.9
D 月間有効求人数	1,405	-	-	▲ 30.7	▲ 29.9
常用	1,335	-	-	▲ 30.7	▲ 31.5
E 紹介件数	334	148	186	▲ 19.5	▲ 18.5
常用	313	139	174	▲ 21.0	▲ 21.0
保険受給者	52	17	35	▲ 1.9	▲ 11.9
F 就職件数	425	127	298	25.0	15.8
常用	389	121	268	21.6	9.6
保険受給者	21	8	13	▲ 32.3	▲ 53.3
県外	11	5	6	266.7	37.5
G 充足数	412	-	-	20.1	17.4
常用	376	-	-	16.1	9.6
新規求人倍率 C/A(倍)	0.84	-	-	▲ 0.59	▲ 0.43
有効求人倍率 D/B(倍)	0.71	-	-	▲ 0.23	▲ 0.30
就職率 F/A×100(%)	94.4	63.5	119.2	11.31	25.97
充足率G/C×100(%)	108.7	-	-	49.97	57.17

2 パートタイム職業紹介状況

項目	合計	男	女	前月比(%)	前年同月比(%)
A 新規求職申込件数	201	63	138	25.6	▲ 18.6
B 月間有効求職者数	777	273	504	▲ 3.1	▲ 11.8
C 新規求人数	162	-	-	▲ 29.3	▲ 48.7
D 月間有効求人数	557	-	-	▲ 46.1	▲ 35.1
E 紹介件数	145	40	105	▲ 29.6	▲ 19.4
F 就職件数	67	16	51	▲ 71.1	▲ 63.6
新規求人倍率 C/A(倍)	0.81	-	-	▲ 0.63	▲ 0.47
有効求人倍率 D/B(倍)	0.72	-	-	▲ 0.57	▲ 0.26

3 中高年齢者職業紹介状況(パートを含む)

項目	合計	男	女	前月比(%)	前年同月比(%)
新規求職申込件数	255	135	120	25.6	▲ 4.1
月間有効求職者数	1,090	564	526	▲ 8.9	3.9
紹介件数	160	76	84	▲ 24.5	▲ 10.6
就職件数	208	67	141	6.1	11.8

4 産業別新規求人・充足状況

項目	新規求人			充足		
	新規求人数	前月比(%)	前年同月比(%)	充足数	前月比(%)	前年同月比(%)
農, 林, 漁業	13	▲ 18.8	▲ 18.8	6	100.0	-
鉱業, 採石業, 砂利採取業	0	-	-	0	-	-
建設業	57	▲ 1.7	▲ 16.2	7	133.3	133.3
製造業	6	▲ 40.0	▲ 72.7	4	33.3	▲ 33.3
電気・ガス・熱供給・水道業	0	▲ 100.0	▲ 100.0	0	-	-
情報通信業	5	25.0	150.0	1	-	0.0
運輸業, 郵便業	19	46.2	▲ 34.5	3	50.0	▲ 57.1
卸売業, 小売業	84	281.8	▲ 28.8	15	400.0	▲ 51.6
金融業, 保険業	0	▲ 100.0	▲ 100.0	4	300.0	100.0
不動産業, 物品賃貸業	12	20.0	9.1	3	▲ 40.0	▲ 40.0
学術研究, 専門・技術サービス業	13	225.0	▲ 31.6	6	200.0	20.0
宿泊業, 飲食サービス業	15	▲ 11.8	▲ 80.8	9	80.0	▲ 18.2
生活関連サービス業, 娯楽業	4	▲ 60.0	▲ 73.3	3	200.0	50.0
教育, 学習支援業	3	-	▲ 57.1	3	200.0	50.0
医療, 福祉	96	▲ 28.9	▲ 48.4	48	14.3	▲ 22.6
複合サービス事業	11	37.5	0.0	2	100.0	0.0
サービス業(他に分類されないもの)	16	▲ 15.8	▲ 55.6	3	▲ 25.0	▲ 72.7
公務(他に分類されるものを除く)・その他	25	▲ 3.9	▲ 58.3	293	691.9	45.8
合計	379	6.8	▲ 44.4	410	262.8	16.8

- * 新規求人数 当月中に新たに自安定所(管内)で受理した求人数(採用予定人員)
- * 就職件数 自安定所の紹介により就職したことを確認した件数
- * 充足数 管内の有効求人が、安定所の紹介により求職者と結びついた件数
- * 求人倍率 1人の求職者に対する求人数の割合
- * 有効求人倍率 月間有効求人数を月間有効求職者数で除して得た数値
- * 就職率 求職者に対する就職件数の割合(本月報では、新規求職者に対する数値)
- * 充足率 管内の新規求人に対する充足数の割合

5. 雇用保険適用状況

項目	合計	男	女	前年同月数	前年同月比(%)
新規適用事業所数	7	-	-	17	▲ 58.8
廃止事業所数	6	-	-	7	▲ 14.3
月末適用事業所数	2,241	-	-	2,225	0.7
資格取得者数	336	158	178	279	20.4
資格喪失者数	766	324	442	799	▲ 4.1
離職票交付枚数	513	-	-	537	▲ 4.5
月末被保険者数	21,465	11,036	10,429	21,285	0.9

6. 雇用保険失業等給付状況

項目		合計	男	女	前年同月数	前年同月比(%)		
求職者給付	一般求職者給付	基本手当	受給資格決定件数	149	53	96	165	▲ 9.7
			初回受給者数	101	44	57	116	▲ 12.9
			受給者実人員	331	148	183	386	▲ 14.3
			基本手当支給総額(千円)	35,392	17,257	18,134	38,843	▲ 8.9
		技能習得手当及び寄宿手当	受給者実人員	16	4	12	15	6.7
			支給金額(千円)	241	60	181	206	17.0
			傷病手当	受給者実人員	1	0	1	0
	支給金額(千円)	116		3	113	0	-	
	高年齢求職者給付金	受給資格決定件数	49	37	12	42	16.7	
		受給者数	44	35	9	32	37.5	
		支給金額(千円)	8,997	7,407	1,590	6,571	36.9	
	特例一時金	受給資格決定件数	0	0	0	0	-	
		受給者数	0	0	0	0	-	
		支給金額(千円)	16	16	0	0	-	
	日雇労働求職者給付金	総受給者実人員	0	0	0	2	▲ 100.0	
		総支給金額(千円)	0	0	0	158	▲ 100.0	
	就職促進給付	再就職手当	支給人員	30	11	19	11	172.7
			支給金額(千円)	10,490	5,084	5,406	3,251	222.7
就業促進定着手当		支給人員	12	7	5	2	500.0	
		支給金額(千円)	1,937	1,128	809	268	622.8	
就業手当		受給者実人員	2	1	1	1	100.0	
		支給金額(千円)	89	32	57	50	78.0	
常用就職支度手当	支給人員	0	0	0	0	-		
	支給金額(千円)	0	0	0	0	-		
教育訓練給付	一般教育訓練給付	受給者数	3	2	1	0	-	
		支給金額(千円)	130	108	22	0	-	
	専門実践教育訓練給付	受給者数	7	4	3	14	▲ 50.0	
		支給金額(千円)	661	305	356	1,596	▲ 58.6	
	教育訓練支援給付	受給者実人員	2	1	1	8	▲ 75.0	
支給金額(千円)		235	118	117	862	▲ 72.7		
雇用継続給付	高年齢雇用継続給付	受給者実人員	38	24	14	18	111.1	
		支給金額(千円)	828	544	284	332	149.4	
	育児休業給付	受給者実人員	142	1	141	111	27.9	
		支給金額(千円)	12,118	149	11,968	11,585	4.6	
	介護休業給付	受給者数	3	0	3	0	-	
支給金額(千円)		499	0	499	0	-		