

業務月報

令和2年4月分

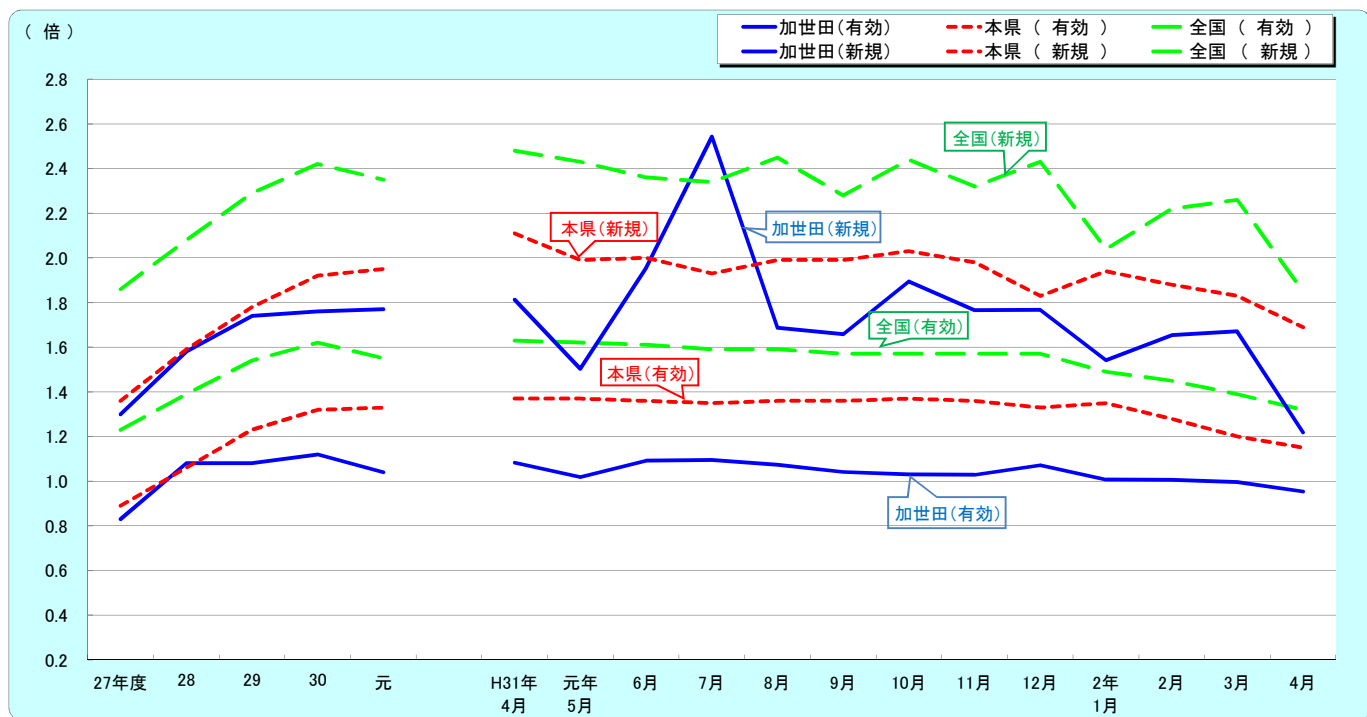
(ハローワーク加世田)

加世田公共職業安定所
南さつま市加世田東本町35-11
TEL 0993-53-5111
FAX 0993-53-2449

サンセットブリッジ(南さつま市)

管轄区域(南さつま市、枕崎市、南九州市のうち川辺町・知覧町)

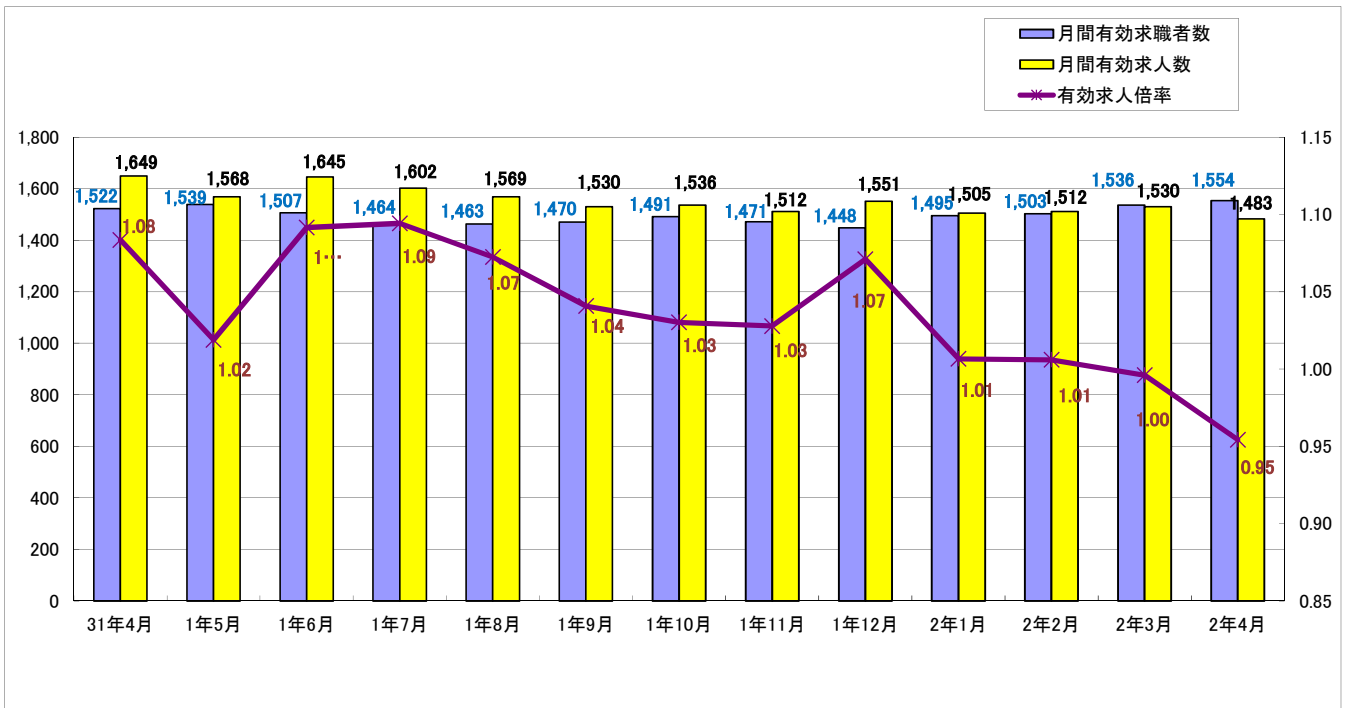
1. 求人倍率の推移(パートを含む、年度平均は原数値、各月は季節調整値)



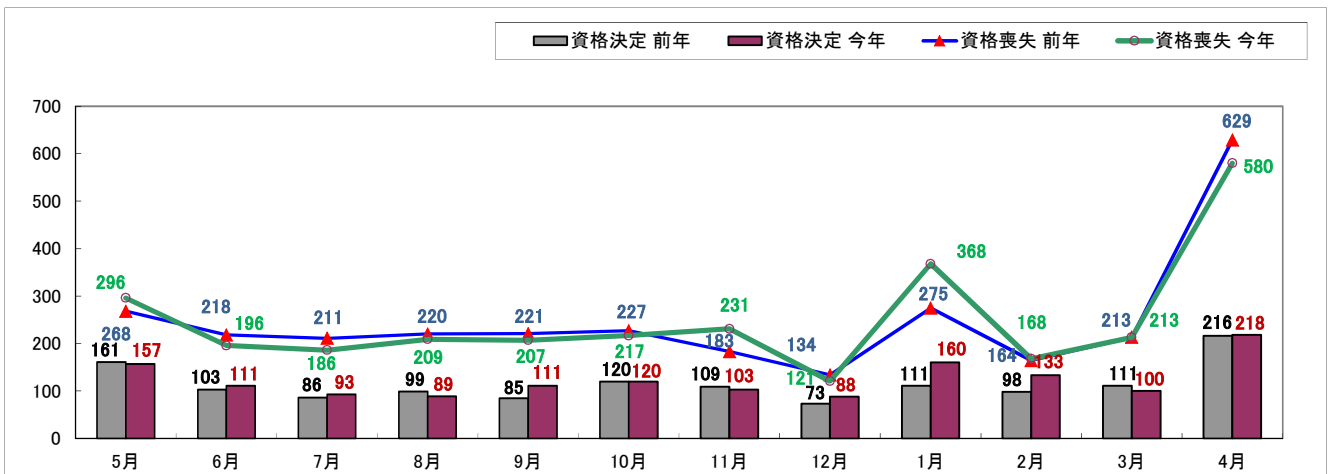
		27年度	28	29	30	元	H31年 4月	元年 5月	6月	7月	8月	9月	10月	11月	12月	2年 1月	2月	3月	4月
有効求人倍率	加世田	0.83	1.08	1.08	1.12	1.04	1.08	1.02	1.09	1.09	1.07	1.04	1.03	1.03	1.07	1.01	1.01	1.00	0.95
	本県	0.89	1.06	1.23	1.32	1.33	1.37	1.37	1.36	1.35	1.36	1.36	1.37	1.36	1.33	1.35	1.28	1.20	1.15
	全国	1.23	1.39	1.54	1.62	1.55	1.63	1.62	1.61	1.59	1.59	1.57	1.57	1.57	1.57	1.57	1.49	1.45	1.39
新規求人倍率	加世田	1.30	1.58	1.74	1.76	1.77	1.81	1.50	1.95	2.54	1.69	1.66	1.89	1.77	1.77	1.54	1.65	1.67	1.22
	本県	1.36	1.59	1.78	1.92	1.95	2.11	1.99	2.00	1.93	1.99	1.99	2.03	1.98	1.83	1.94	1.88	1.83	1.69
	全国	1.86	2.08	2.29	2.42	2.35	2.48	2.43	2.36	2.34	2.45	2.28	2.44	2.32	2.43	2.04	2.22	2.26	1.85
完全失業率(%)	全国	3.4	3.1	2.8	2.4	2.4	2.4	2.4	2.3	2.2	2.2	2.4	2.4	2.2	2.2	2.4	2.4	2.5	2.6
完全失業者数(万人)	全国	222	208	190	166	162	176	165	162	156	157	168	164	151	145	159	159	176	189

※全国及び本県の各月の数値は季節調整値、年度平均は原数値です。(※完全失業率、完全失業者数は年平均値です。)

2. 求人・求職の動向



3. 雇用保険の動向



	31年4月	1年5月	1年6月	1年7月	1年8月	1年9月	1年10月	1年11月	1年12月	2年1月	2年2月	2年3月	2年4月
新規求職者数	396	364	275	254	307	295	321	312	291	354	349	331	403
有効求職者数	1,522	1,539	1,507	1,464	1,463	1,470	1,491	1,471	1,448	1,495	1,503	1,536	1,554
新規求人人数	718	547	537	646	518	489	608	551	514	546	577	553	491
有効求人人数	1,649	1,568	1,645	1,602	1,569	1,530	1,536	1,512	1,551	1,505	1,512	1,530	1,483
紹介件数	365	354	345	334	315	332	357	310	275	367	335	393	308
就職件数	179	164	171	152	136	140	171	144	133	143	133	200	189
就職率(%)	45.2	45.1	62.2	59.8	44.3	47.5	53.3	46.2	45.7	40.4	38.1	60.4	46.9
充足率(%)	21.7	25.6	28.1	21.2	21.4	26.6	24.3	21.6	23.2	22.5	17.5	32.2	33.6
資格取得件数	492	389	205	261	237	200	207	193	176	228	189	181	534
資格喪失件数	629	296	196	186	209	207	217	231	121	368	168	213	580
会社都合離職者	33	12	6	12	3	5	16	12	6	67	28	10	21
離職票交付件数	485	188	143	142	181	165	165	170	96	264	134	159	472
受給資格決定件数 (一般・一時金)	216	157	111	93	89	111	120	103	88	160	133	100	218
受給者実人員	304	340	336	344	354	364	375	333	326	353	322	336	331

4. 一般職業紹介状況(新規学卒除き、パート含む)

項目		区分		合計	前月	前年同月	前年同月比 (%)	
		男	女					
求 職	A. 新規求職申込件数			403	331	396	1.8	
		常用		401	326	395	1.5	
		雇用保険受給者		145	67	136	6.6	
	B. 月間有効求職者数			1,554	1,536	1,522	2.1	
		常用		1,542	1,523	1,519	1.5	
		雇用保険受給者		496	458	504	▲ 1.6	
求 人	C. 新規求人数			491	553	718	▲ 31.6	
		常用		473	527	678	▲ 30.2	
	D. 月間有効求人数			1,483	1,530	1,649	▲ 10.1	
		常用		1,437	1,487	1,595	▲ 9.9	
紹 介	E. 紹介件数			308	393	365	▲ 15.6	
		常用		286	376	339	▲ 15.6	
		雇用保険受給者		61	86	82	▲ 25.6	
就 職	F. 就職件数			189	200	179	5.6	
		常用		179	183	169	5.9	
		雇用保険受給者		41	48	54	▲ 24.1	
比 率	新規求人倍率(C/A)		1.22	1.67	1.81	▲ 0.48P		
	有効求人倍率(D/B)		0.95	1.00	1.08	▲ 0.2P		
	就職率(F/A×100)		46.90	43.53	49.36	60.42	45.20	3.99P
	充足率		33.6	32.2	21.7	5.5P		

5. パートタイム職業紹介状況

項目		区分		合計	前月	前年同月	前年同月比 (%)
		男	女				
A. 新規求職申込件数				185	135	167	10.8
B. 月間有効求職者数				669	631	630	6.2
C. 新規求人数				182	247	281	▲ 35.2
D. 月間有効求人数				571	593	661	▲ 13.6
E. 紹介件数				138	171	144	▲ 4.2
F. 就職件数				95	96	76	25.0
新規求人倍率(C/A)				0.98	1.83	1.68	▲ 0.52P
有効求人倍率(D/B)				0.85	0.94	1.05	▲ 0.25P

ハローワークでは性別の記入が無くとも求職を受理することとしているため、男女の合計数と総数が一致しない場合があります。

6.雇用保険適用取扱状況

項目	区分		前月	前年同月	前年同月比 (%)
	合計	男			
新規適用事業所数	6		2	5	20.0
廃止事業所数	1		3	4	▲ 75.0
月末現在適用事業所数	1,428		1,424	1,428	0.0
資格取得者数	534	233	181	492	8.5
資格喪失者数	580	247	213	629	▲ 7.8
	うち事業主都合	21	10	33	▲ 36.4
月末現在被保険者数	18,109	8,673	18,154	18,090	0.1

7.雇用保険給付取扱状況

項目	区分		前月	前年同月	前年同月比 (%)			
	合計	男				女		
一般手当	支給金額(千円)	31,367	13,426	17,941	34,778	25,755	21.8	
	受給資格決定件数	171	68	103	78	167	2.4	
	初回受給者数	81	24	57	64	70	15.7	
	受給者実人員	297	107	190	306	269	10.4	
	支給金額(千円)	30,938	13,234	17,704	34,210	25,141	23.1	
高年齢	受給資格決定件数	47	28	19	19	49	▲ 4.1	
	受給者数	34	21	13	24	34	▲ 0.0	
	支給金額(千円)	6,815	4,651	2,164	5,078	6,990	▲ 2.5	
特例	受給資格決定件数	0	0	0	3	0	-	
	受給者数	0	0	0	6	1	▲ 100.0	
	支給金額(千円)	5	4	1	1,312	270	▲ 98.1	
就職促進給付	計	支給人員	38	14	24	45	29	31.0
		支給金額(千円)	10,747	4,758	5,989	15,316	7,752	38.6
	うち再就職手当	支給人員	29	10	19	38	22	31.8
		支給金額(千円)	9,332	3,926	5,406	14,258	7,054	32.3
	うち就業手当	支給人員	1	0	1	1	0	-
	支給金額(千円)	25	0	25	19	0	-	
うち就業促進定着手当	支給人員	7	3	4	6	6	16.7	
	支給金額(千円)	1,213	656	557	1,039	635	91.0	
教育訓練給付	通学制	受給者数	2	2	0	3	0	-
		支給金額(千円)	65	65	0	161	0	-
	通信制	受給者数	2	0	2	0	2	0.0
		支給金額(千円)	31	0	31	0	106	▲ 70.8
雇用継続給付	高年齢雇用継続給付	受給者実人員	132	76	56	211	165	▲ 20.0
		支給金額(千円)	2,651	1,657	994	4,553	3,524	▲ 24.8
	育児休業給付	受給者実人員	147	0	147	135	144	2.1
		支給金額(千円)	14,505	0	14,505	14,260	13,951	4.0
介護休業給付	受給者実人員	4	0	4	0	1	300.0	
	支給金額(千円)	1,041	0	1,041	0	426	144.4	