

令和2年4月 業務月報

ハローワークかごしま

鹿児島公共職業安定所

鹿児島市下荒田1丁目43番28号
TEL 099-250-6060 FAX 099-250-6093
URL <http://jsite.mhlw.go.jp/kagoshima-roudoukyoku/>

ワークプラザ天文館

鹿児島市東千石町1番38号 アイムビル6F
TEL 099-223-8010 FAX 099-225-7030

マザーズコーナーかごしま

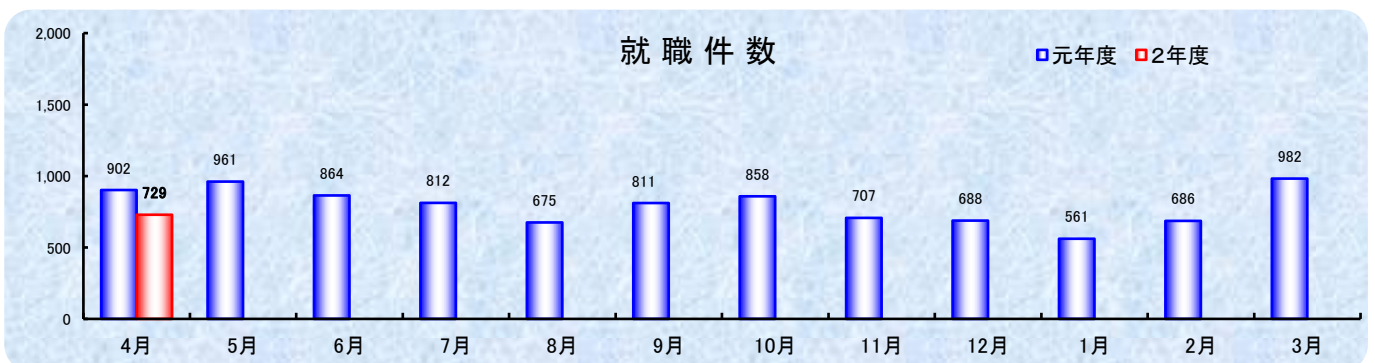
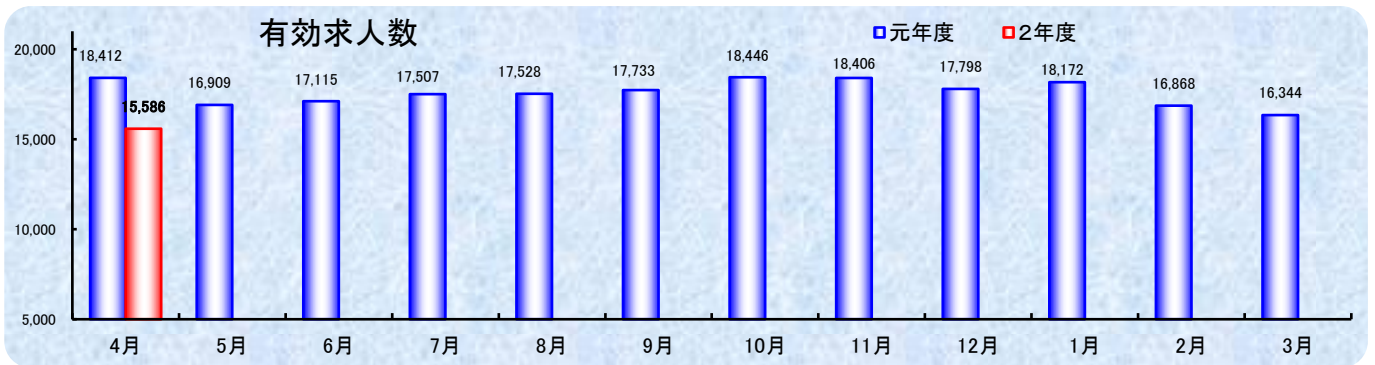
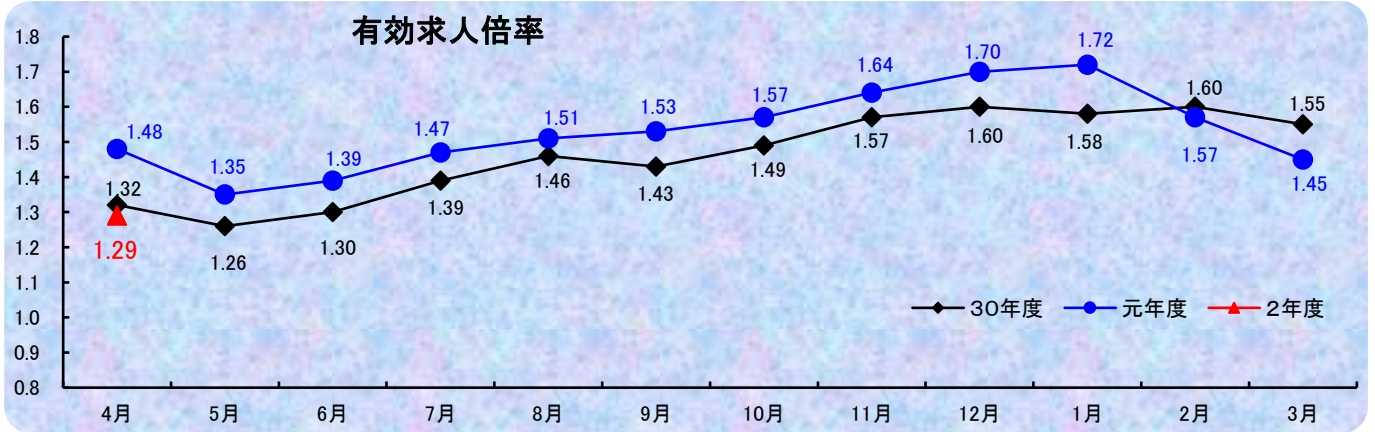
鹿児島市東千石町1番38号 アイムビル6F
TEL 099-223-2821 FAX 099-225-7030

ヤングハローワーク

鹿児島市東千石町1番38号 アイムビル3F
TEL 099-224-3433 FAX 099-224-3250

ワークサポートみなみ

鹿児島市宇宿2-3-5 オブシアミスミ3F
TEL 099-257-5670 FAX 099-257-5566



管内の労働市場について（令和2年4月）

- 鹿児島所の4月の有効求人倍率は、1.29倍となり前月を0.16ポイント下回った。
- 鹿児島県の4月の有効求人倍率（季節調整値）は、1.15倍となり前月を0.05ポイント下回った。
- なお全国の4月の有効求人倍率（季節調整値）は、1.32倍となり、前月を0.07ポイント下回った。

有効求人倍率の推移

区 分	令和2年 1月	令和2年 2月	令和2年 3月	令和2年 4月
鹿 児 島 所	1.72 (1.58)	1.57 (1.60)	1.45 (1.55)	1.29 (1.48)
鹿 児 島 県	1.35 (1.33)	1.28 (1.33)	1.20 (1.35)	1.15 (1.36)
全 国	1.49 (1.63)	1.45 (1.63)	1.39 (1.62)	1.32 (1.63)

※1（ ）内は、前年同月数値 ※2 鹿児島県、全国は季節調整

管内の求人・求職の状況は次のとおりです

1 労働市場の概況【学卒を除きパートタイムを含む】

[求人の状況]

新規求人数は5,582人で前年同月比16.3%減少した。
これを一般・パート別に比較すると、一般は5.8%の減少、パートは28.2%の減少となった。
月間有効求人数は15,586人で前年同月比15.3%の減少となった。

[求職の状況]

新規求職者数は3,625人で前年同月比5.7%減少した。
これを一般・パート別に比較すると、一般は6.2%の減少、パートは4.8%の減少となった。
月間有効求職者数は12,075人で前年同月比3.1%の減少となった。

求人・求職の状況

項 目	令 和 2 年 4 月			前 月 数	前 年 同 月 数	前 年 同 月 比
	計	一 般	パ ー ト			
新 規 求 人 数	5,582	3,327	2,255	4,908	6,671	▲ 16.3
月 間 有 効 求 人 数	15,586	9,568	6,018	16,344	18,412	▲ 15.3
新 規 求 職 者 数	3,625	2,317	1,308	2,751	3,844	▲ 5.7
月 間 有 効 求 職 者 数	12,075	7,825	4,250	11,309	12,467	▲ 3.1

2 産業別新規求人の状況【学卒を除きパートタイムを含む】

産 業	令 和 2 年 4 月	前 年 同 月 数	増 減 数	前 年 同 月 比
建 設 業	349	325	24	7.4
製 造 業	153	293	▲ 140	▲ 47.8
情 報 通 信 業	111	117	▲ 6	▲ 5.1
運 輸 , 郵 便 業	271	253	18	7.1
卸 売 ・ 小 売 業	1,464	1,182	282	23.9
宿 泊 業 ・ 飲 食 店	363	712	▲ 349	▲ 49.0
医 療 , 福 祉	1,575	1,765	▲ 190	▲ 10.8
サ ー ビ ス 業	678	1,260	▲ 582	▲ 46.2
そ の 他	618	764	▲ 146	▲ 19.1
合 計	5,582	6,671	▲ 1,089	▲ 16.3

1. 一般職業紹介状況【学卒を除きパートタイムを含む】

		計	男	女	前年同月数	前年同月比
求	A 新規求職申込件数	3,625	1,451	2,173	3,844	▲ 5.7
	常用	3,604	1,443	2,160	3,820	▲ 5.7
	保受給者	1,243	395	848	1,416	▲ 12.2
職	B 月間有効求職者数	12,075	4,895	7,172	12,467	▲ 3.1
	常用	12,027	4,880	7,139	12,400	▲ 3.0
	保受給者	4,558	1,547	3,009	4,800	▲ 5.0
求	C 新規求人数	5,582	*	*	6,671	▲ 16.3
	常用	5,281	*	*	5,902	▲ 10.5
	D 月間有効求人数	15,586	*	*	18,412	▲ 15.3
人	常用	14,779	*	*	17,029	▲ 13.2
	D 新規求人件数	3,024	*	*	3,620	▲ 16.5
	常用	2,908	*	*	3,404	▲ 14.6
紹	F 紹介件数	2,404	1,036	1,367	2,950	▲ 18.5
	常用	2,285	985	1,299	2,781	▲ 17.8
	保受給者	575	230	345	688	▲ 16.4
就	G 就職件数	729	288	440	902	▲ 19.2
	常用	697	272	424	852	▲ 18.2
	保受給者	210	78	132	232	▲ 9.5
	県外	55	*	*	64	▲ 14.1
充	H 充足数	891	*	*	1,110	▲ 19.7
	常用	856	*	*	1,054	▲ 18.8
主要比率	新規求人倍率 C/A	1.54	*	*	1.74	▲ 0.20
	有効求人倍率 D/B	1.29	*	*	1.48	▲ 0.19
	就職率【常用】 G/A	19.3	18.8	19.6	22.3	▲ 3.00
	充足率【常用】 H/C	16.2	*	*	17.9	▲ 1.7

※求職申込時の「性別」欄の記載が任意となったことから、男女の合計は必ずしも一致しない

2. 障害者職業紹介状況

		計	身体障害者		知的障害者等		前年同月数	前年同月比
			うち重度		うち精神障害			
職業紹介	新規求職申込件数	171	68 (55)	20 (14)	103 (31)	64 (22)	142	20.4
	紹介件数	167	39	15	128	107	195	▲ 14.4
	就職件数	53	17 (12)	7 (2)	36 (11)	27 (10)	63	▲ 15.9
登	新規登録者数	47	24 (21)	2 (1)	23 (9)	16 (6)	41	14.6
	新規移管登録者数	3	0 (0)	0 (0)	3 (1)	1 (1)	6	▲ 50.0
	期末現在登録者数	6,028	2,641	1,177	3,387	2,064	6,027	0.0
録	有効求職者	1,676	607	262	1,069	774	1,443	16.1
	就業中の者	3,429	1,478	671	1,951	1,045	3,681	▲ 6.8
	保留中の者	923	556	244	367	245	903	2.2

※()は45歳以上で内数

3. 一般職業紹介状況【パートタイム】

		計	男	女	前年同月数	前年同月比
求 職	A 新規求職申込件数	1,308	373	934	1,374	▲ 4.8
	常用的	1,294	369	924	1,354	▲ 4.4
	B 月間有効求職者数	4,250	1,098	3,147	4,347	▲ 2.2
	常用的	4,217	1,090	3,122	4,296	▲ 1.8
	保受給者	1,496	197	1,299	1,612	▲ 7.2
求 人	C 新規求人数	2,255	*	*	3,141	▲ 28.2
	常用的	2,098	*	*	2,549	▲ 17.7
	D 月間有効求人数	6,018	*	*	7,915	▲ 24.0
	常用的	5,594	*	*	6,968	▲ 19.7
紹 介	E 紹介件数	738	237	500	888	▲ 16.9
	常用的	656	205	450	768	▲ 14.6
	保受給者	141	35	106	138	2.2
就 職	G 就職件数	255	68	186	310	▲ 17.7
	常用的	234	59	174	278	▲ 15.8
	保受給者	60	13	47	53	13.2
充 足	H 充足数	333	*	*	414	▲ 19.6
	常用的	309	*	*	375	▲ 17.6
主 要 比 率	新規求人倍率 C/A	1.72	*	*	2.29	▲ 0.57
	有効求人倍率 D/B	1.42	*	*	1.82	▲ 0.40
	就職率【常用】 G/A	18.1	16.0	18.8	20.5	▲ 2.4
	充足率【常用】 H/C	14.7	*	*	14.7	0.0

※求職申込時の「性別」欄の記載が任意となったことから、男女の合計は必ずしも一致しない

4. ワークプラザ天文館職業紹介状況【ハローワークプラザ鹿児島】

	計	男	女	うちパート	前年同月数	前年同月比
新規求職申込件数	379	106	273	150	504	▲ 24.8
月間有効求職者数	1,238	300	938	447	1,629	▲ 24.0
新規求人数	1,058	*	*	424	2,188	▲ 51.6
月間有効求人数	3,219	*	*	1,364	4,428	▲ 27.3
紹介件数	449	122	327	167	602	▲ 25.4
就職件数	113	20	93	56	148	▲ 23.6

5. ワークプラザ天文館職業紹介状況【ヤングハローワーク】

	計	男	女	うちパート	前年同月数	前年同月比
新規求職申込件数	177	56	120	19	280	▲ 36.8
月間有効求職者数	670	231	438	65	820	▲ 18.3
紹介件数	178	56	122	28	208	▲ 14.4
就職件数	49	18	31	7	53	▲ 7.5

6. ワークサポートみなみ職業紹介状況

	計	男	女	うちパート	前年同月数	前年同月比
新規求職申込件数	482	164	318	163	625	▲ 22.9
月間有効求職者数	1,617	552	1,064	526	1,954	▲ 17.2
紹介件数	572	204	368	173	748	▲ 23.5
就職件数	167	58	109	56	264	▲ 36.7

7. 雇用保険適用業務状況

	計	男	女	前年同月数	前年同月比
新規適用事業所数	103	*	*	65	58.5
廃止事業所数	33	*	*	46	▲ 28.3
月末適用事業所数	12,117	*	*	12,018	0.8
被保険者資格取得者数	5,241	2,315	2,926	5,879	▲ 10.9
被保険者資格喪失者数	7,430	3,105	4,325	7,026	5.8
月末被保険者数	215,283	110,435	104,848	214,906	0.2

8. 雇用保険失業給付支給状況

金額単位(千円)

		計	男	女	前年同月数	前年同月比	
一 般	総支給額	242,630	103,552	139,078	242,790	▲ 0.1	
	受給資格決定件数	1,179	404	775	1,199	▲ 1.7	
	基本手当 基本分	初回受給者数	446	150	296	452	▲ 1.3
		特定受給資格者	92	36	56	76	21.1
	受給者実人員		1,868	668	1,200	1,995	▲ 6.4
		特定受給資格者	402	138	264	375	7.2
	支給金額	220,422	93,191	127,231	218,918	0.7	
	個別延長 給付	受給者実人員					-
		支給金額					-
	訓練延長給付	支給金額	19,177	8,441	10,736	20,530	▲ 6.6
		受給者実人員	315	131	184	334	▲ 5.7
	技能習得手当 等	支給金額	1,819	716	1,102	2,043	▲ 11.0
		受給者実人員	8	8		9	▲ 11.1
	傷病手当	支給金額	1,212	1,202	9	1,299	▲ 6.7
		支給終了者数	386	146	240	367	5.2
給付制限件数	470	180	290	421	11.6		
高年齢	受給資格決定件数	352	250	102	303	16.2	
	受給者数	152	94	58	160	▲ 5.0	
	支給金額	30,569	21,517	9,052	33,298	▲ 8.2	
短期	特例金						
	受給資格決定件数				4	-	
	受給者数	1	1		3	▲ 66.7	
就職促進	就業手当	263	256	7	625	▲ 58.0	
	受給者実人員	7	1	6	3	133.3	
	支給金額	557	24	533	91	510.2	
	再就職手当	166	68	98	98	69.4	
	支給金額	56,695	28,411	28,284	34,206	65.7	
就業促進 定着手当	支給人員	92	39	53	49	87.8	
	支給金額	14,966	7,778	7,188	6,889	117.2	
教育訓練給付	通学制	受給者数	9	8	1	5	80.0
		支給金額	530	435	95	418	26.9
	通信制	受給者数	12	2	10	29	▲ 58.6
		支給金額	341	164	177	1,570	▲ 78.3
日雇	普通給付	60	60		61	▲ 1.6	
	支給金額	3,127	3,127		2,517	24.2	
雇用継続給付	高年齢 雇用継続給付	受給者実人員	2,384	1,985	399	2,874	▲ 17.0
		支給金額	60,080	52,520	7,560	71,926	▲ 16.5
	育児休業給付	受給者実人員	2,110	11	2,099	1,933	9.2
		支給金額	229,855	1,468	228,387	210,392	9.3
	介護休業給付	受給者数	4		4	8	▲ 50.0
		支給金額	2,132		2,132	1,975	8.0