

業務月報

令和2年4月分
(ハローワーク出水)

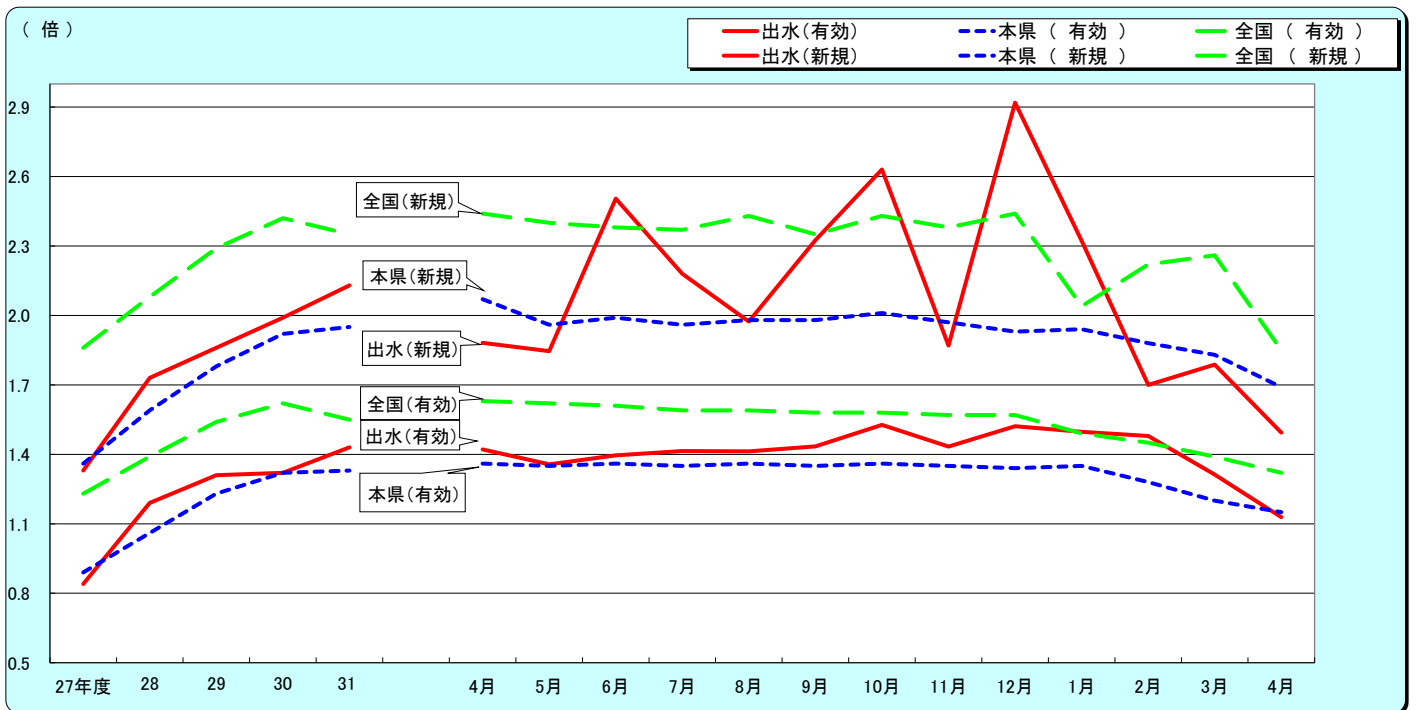


出水公共職業安定所
出水市緑町37-5
TEL 0996-62-0685
FAX 0996-63-1308

管轄区域(出水市、阿久根市、長島町)

クレインパーク(出水市・鶴の博物館)

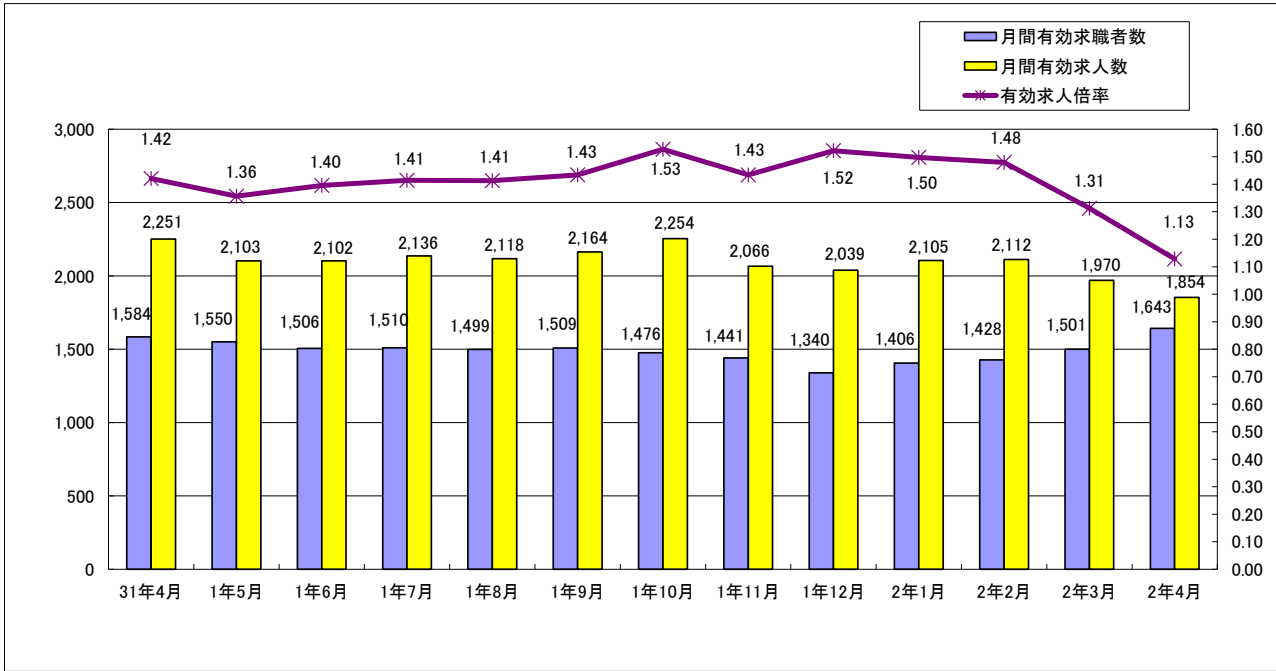
1. 求人倍率の推移(パートを含む、年度平均は原数値、各月は季節調整値)



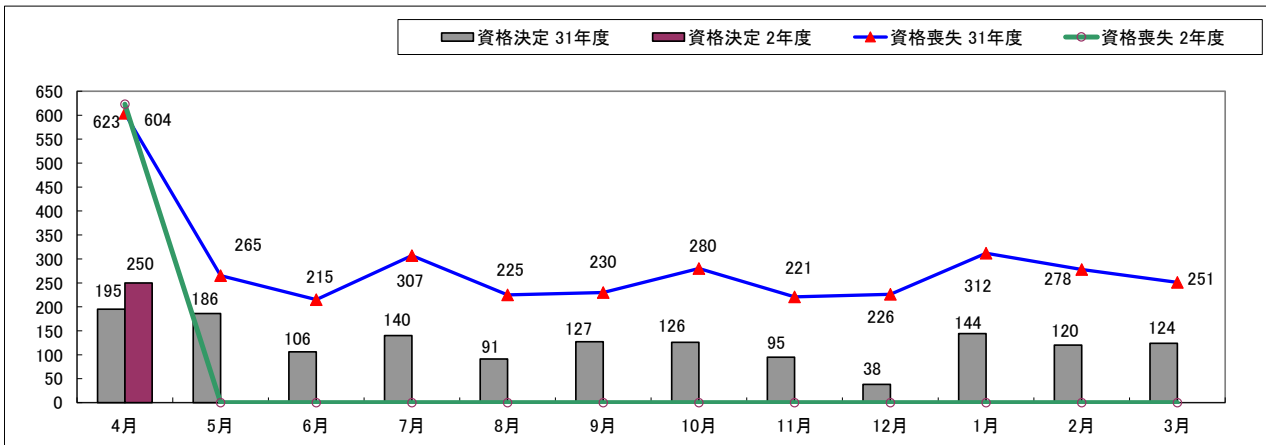
		27年度	28	29	30	31	4月	5月	6月	7月	8月	9月	10月	11月	12月	1月	2月	3月	4月
有効求人倍率	出水	0.84	1.19	1.31	1.32	1.43	1.42	1.36	1.40	1.41	1.41	1.43	1.53	1.43	1.52	1.50	1.48	1.31	1.13
	本県	0.89	1.06	1.23	1.32	1.33	1.36	1.35	1.36	1.35	1.36	1.35	1.36	1.35	1.34	1.35	1.28	1.20	1.15
	全国	1.23	1.39	1.54	1.62	1.55	1.63	1.62	1.61	1.59	1.59	1.58	1.58	1.57	1.57	1.49	1.45	1.39	1.32
新規求人倍率	出水	1.33	1.73	1.86	1.99	2.13	1.88	1.85	2.50	2.18	1.97	2.32	2.63	1.87	2.92	2.32	1.70	1.79	1.49
	本県	1.36	1.59	1.78	1.92	1.95	2.07	1.96	1.99	1.96	1.98	1.98	2.01	1.97	1.93	1.94	1.88	1.83	1.69
	全国	1.86	2.08	2.29	2.42	2.35	2.44	2.40	2.38	2.37	2.43	2.35	2.43	2.38	2.44	2.04	2.22	2.26	1.85
完全失業率 (%)	全国	3.4	3.1	2.8	2.4	2.4	2.4	2.4	2.3	2.2	2.2	2.4	2.4	2.2	2.2	2.4	2.4	2.5	2.6
完全失業者数 (万人)	全国	218	202	190	166	162	176	165	162	156	157	168	164	151	145	159	159	176	189

※全国及び本県の数値は季節調整値です

2. 求人・求職の動向



3. 雇用保険の動向



	31年4月	1年5月	1年6月	1年7月	1年8月	1年9月	1年10月	1年11月	1年12月	2年1月	2年2月	2年3月	2年4月
新規求職者数	422	382	319	388	338	345	333	322	247	404	353	376	488
有効求職者数	1,584	1,550	1,506	1,510	1,499	1,509	1,476	1,441	1,340	1,406	1,428	1,501	1,643
新規求人数	794	705	799	846	667	802	876	602	721	938	600	672	729
有効求人数	2,251	2,103	2,102	2,136	2,118	2,164	2,254	2,066	2,039	2,105	2,112	1,970	1,854
紹介件数	406	411	388	427	376	419	428	356	272	397	351	381	335
就職件数	244	185	205	178	170	186	210	171	156	166	150	172	191
就職率(%)	57.8	48.4	64.3	45.9	50.3	53.9	63.1	53.1	63.2	41.1	42.5	45.7	39.1
充足率(%)	28.6	23.5	23.7	18.3	22.9	21.8	21.3	25.2	17.3	15.0	23.3	23.1	24.7
資格取得件数	524	400	245	312	213	264	302	239	207	243	256	250	386
資格喪失件数	604	265	215	307	225	230	280	221	226	312	278	251	623
会社都合離職者	14	12	15	6	8	11	2	8	6	9	19	8	46
離職票交付件数	459	195	165	193	160	180	180	166	135	233	187	187	488
受給資格決定件数 (一般・一時金)	195	186	106	140	91	127	126	95	38	144	120	124	250
受給者実人員	312	354	325	337	379	344	351	319	293	288	263	281	332

4. 一般職業紹介状況(新規学卒除き、パート含む)

項目		区分		前月	前年同月	前年同月比 (%)	
		合計	男				女
求 職	A. 新規求職申込件数	488	211	277	376	422	15.6
	常用	487	211	276	374	421	15.7
	雇用保険受給者	166	58	108	79	127	30.7
	B. 月間有効求職者数	1,643	739	904	1,501	1,584	3.7
	常用	1,637	737	900	1,492	1,582	3.5
	雇用保険受給者	520	204	316	426	464	12.1
求 人	C. 新規求人数	729			672	794	▲ 8.2
	常用	683			591	765	▲ 10.7
	D. 月間有効求人数	1,854			1,970	2,251	▲ 17.6
	常用	1,691			1,830	2,161	▲ 21.7
紹 介	E. 紹介件数	335	178	157	381	406	▲ 17.5
	常用	323	172	151	358	387	▲ 16.5
	雇用保険受給者	70	40	30	61	72	▲ 2.8
就 職	F. 就職件数	191	81	110	172	244	▲ 21.7
	常用	183	77	106	160	234	▲ 21.8
	雇用保険受給者	42	16	26	43	35	20.0
比 率	新規求人倍率(C/A)	1.49			1.79	1.88	▲ 0.39P
	有効求人倍率(D/B)	1.13			1.31	1.42	▲ 0.29P
	就職率(F/A×100)	39.14	38.39	39.71	45.74	57.82	▲ 18.68P
	充足率	24.7			23.1	28.6	▲ 3.90P

5. パートタイム職業紹介状況

項目		区分		前月	前年同月	前年同月比 (%)	
		合計	男				女
A. 新規求職申込件数		202	61	141	147	173	16.8
B. 月間有効求職者数		729	203	526	658	699	4.3
C. 新規求人数		233			205	310	▲ 24.8
D. 月間有効求人数		572			637	864	▲ 33.8
E. 紹介件数		120	38	82	141	170	▲ 29.4
F. 就職件数		72	20	52	68	99	▲ 27.3
新規求人倍率(C/A)		1.15			1.39	1.79	▲ 35.63P
有効求人倍率(D/B)		0.78			0.97	1.24	▲ 36.52P

ハローワークでは性別の記入が無くとも求職を受理することとしているため、男女の合計数と総数が一致しない場合があります

6.雇用保険適用取扱状況

項目	区分		前月	前年同月	前年同月比 (%)		
	合計	男				女	
新規適用事業所数	6		2	8	▲ 25.0		
廃止事業所数	5		2	2	150.0		
月末現在適用事業所数	1,505		1,504	1,499	0.4		
資格取得者数	386	189	197	250	524	▲ 26.3	
資格喪失者数	623	276	347	251	604	3.1	
	うち事業主都合	46	20	26	8	14	228.6
月末現在被保険者数	20,433	10,156	10,277	20,673	20,539	▲ 0.5	

7.雇用保険給付取扱状況

項目	区分		前月	前年同月	前年同月比 (%)		
	合計	男				女	
一般手当	支給金額(千円)	34,053	15,629	18,424	28,288	27,893	22.1
	受給資格決定件数	194	66	128	100	153	26.8
	初回受給者数	98	36	62	61	72	36.1
	受給者実人員	291	115	176	260	272	7.0
	支給金額(千円)	33,247	15,141	18,106	27,805	27,730	19.9
高年齢	受給資格決定件数	55	32	23	18	41	34.1
	受給者数	36	18	18	18	34	5.9
	支給金額(千円)	7,059	3,538	3,522	3,780	5,836	21.0
特例	受給資格決定件数	1	1	0	6	1	0.0
	受給者数	5	5	0	3	6	▲ 16.7
	支給金額(千円)	953	953	0	617	1,203	▲ 20.8
就職促進	支給人員	27	11	16	35	44	▲ 38.6
	支給金額(千円)	7,745	3,388	4,357	9,732	14,984	▲ 48.3
進給	支給人員	25	11	14	28	37	▲ 32.4
	支給金額(千円)	7,471	3,384	4,087	8,558	13,268	▲ 43.7
付	支給人員	2	0	2	6	10	▲ 80.0
	支給金額(千円)	263	3	260	825	1,514	▲ 82.6
教育訓練給付	支給人員	0	0	0	1	0	-
	支給金額(千円)	2	2	0	35	0	-
雇用継続給付	受給者数	1	1	0	2	1	0.0
	支給金額(千円)	9	9	0	97	9	0.0
	受給者数	1	0	1	4	0	-
	支給金額(千円)	100	0	100	75	0	-
高年齢雇用継続給付	受給者実人員	106	81	25	186	131	▲ 19.1
	支給金額(千円)	2,267	1,827	440	4,171	2,663	▲ 14.9
育児休業給付	受給者実人員	136	1	135	148	160	▲ 15.0
	支給金額(千円)	11,952	126	11,826	14,963	14,993	▲ 20.3
介護休業給付	受給者実人員	0	0	0	2	1	▲ 100.0
	支給金額(千円)	0	0	0	706	333	▲ 100.0