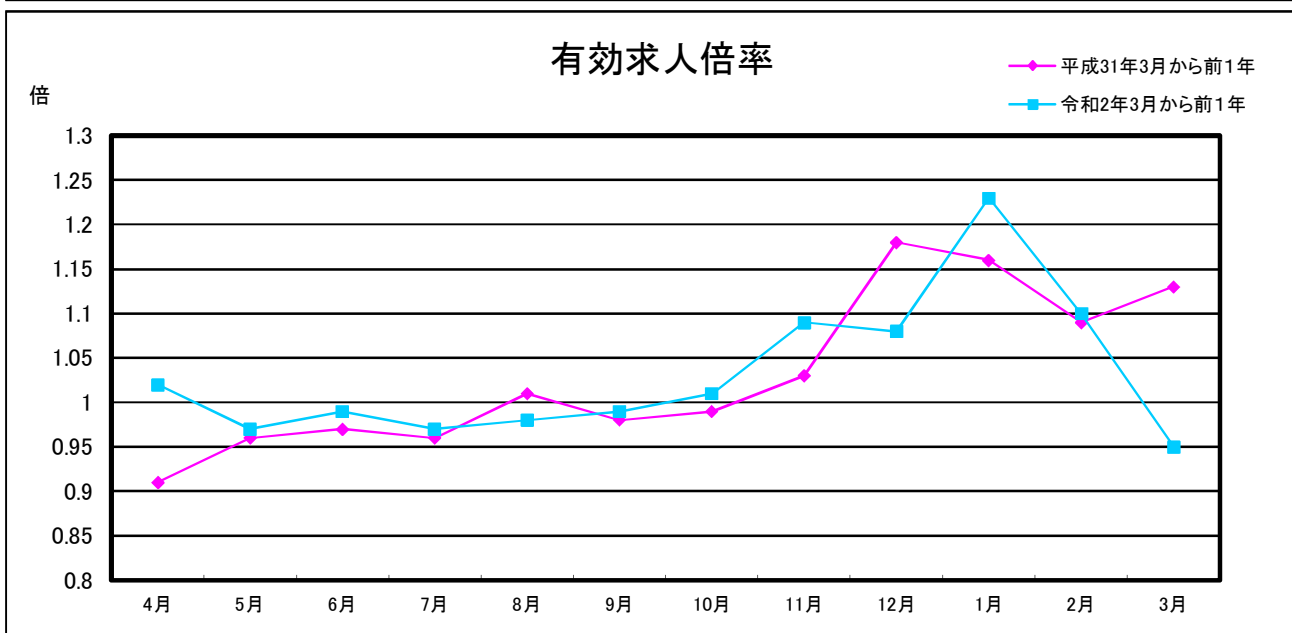
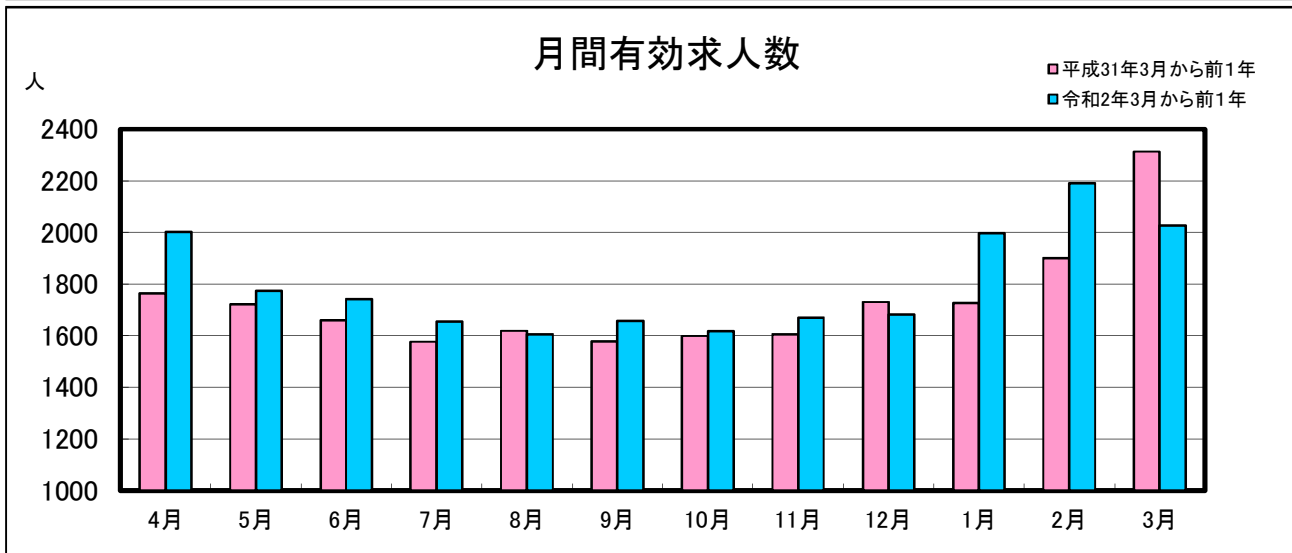
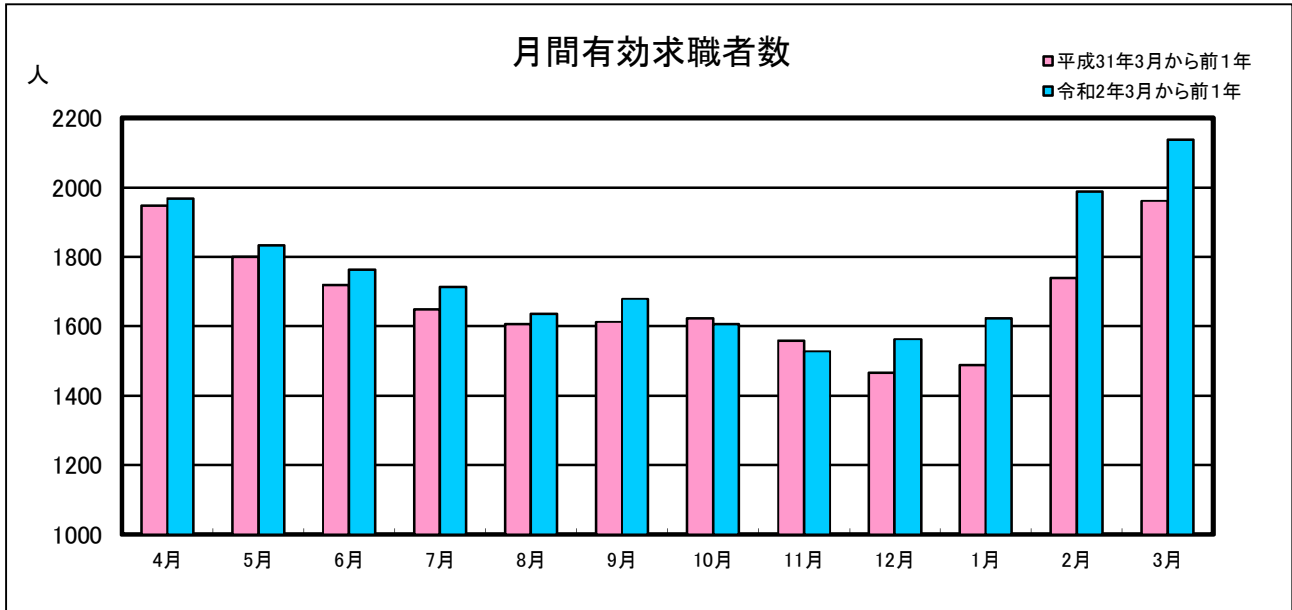


業務月報

(ハローワーク名瀬)

(令和2年3月)

名瀬公共職業安定所
(徳之島分室を含む)



1 一般職業紹介状況(新規学卒を除き、パートを含む)

項目	合計	男	女	前月比(%)	前年同月比(%)
A 新規求職申込件数	409	171	238	▲ 37.1	▲ 17.9
常用	408	170	238	▲ 36.8	▲ 17.2
保険受給者	55	28	27	10.0	▲ 51.3
B 月間有効求職者数	2,137	924	1,212	7.5	9.0
常用	2,127	918	1,208	7.6	9.4
保険受給者	444	184	260	▲ 0.5	▲ 19.3
C 新規求人数	584	-	-	▲ 29.0	▲ 36.8
常用	560	-	-	▲ 24.8	▲ 37.2
D 月間有効求人数	2,027	-	-	▲ 7.4	▲ 8.4
常用	1,926	-	-	▲ 5.0	▲ 8.0
E 紹介件数	415	178	237	▲ 51.5	▲ 44.3
常用	396	167	229	▲ 49.1	▲ 44.3
保険受給者	53	20	33	▲ 29.3	▲ 43.0
F 就職件数	340	118	222	226.9	4.3
常用	320	111	209	267.8	12.7
保険受給者	31	10	21	10.7	▲ 8.8
県外	3	3	0	▲ 40.0	0.0
G 充足数	343	-	-	264.9	12.8
常用	324	-	-	320.8	22.3
新規求人倍率 C/A(倍)	1.43	-	-	0.16	▲ 0.43
有効求人倍率 D/B(倍)	0.95	-	-	▲ 0.15	▲ 0.18
就職率 F/A×100(%)	83.1	69.0	93.3	67.13	17.67
充足率G/C×100(%)	58.7	-	-	47.31	25.83

2 パートタイム職業紹介状況

項目	合計	男	女	前月比(%)	前年同月比(%)
A 新規求職申込件数	160	40	120	0.0	▲ 18.4
B 月間有効求職者数	802	260	542	7.9	▲ 7.0
C 新規求人数	229	-	-	▲ 14.9	▲ 44.4
D 月間有効求人数	1,033	-	-	1.6	9.5
E 紹介件数	206	78	128	▲ 47.6	▲ 31.6
F 就職件数	232	83	149	404.4	42.3
新規求人倍率 C/A(倍)	1.43	-	-	▲ 0.25	▲ 0.67
有効求人倍率 D/B(倍)	1.29	-	-	▲ 0.08	0.19

3 中高年齢者職業紹介状況(パートを含む)

項目	合計	男	女	前月比(%)	前年同月比(%)
新規求職申込件数	203	103	100	▲ 39.8	▲ 21.3
月間有効求職者数	1,196	581	614	7.8	12.1
紹介件数	212	108	104	▲ 55.3	▲ 46.1
就職件数	196	75	121	300.0	14.0

4 産業別新規求人・充足状況

項目	新規求人			充足		
	新規求人数	前月比(%)	前年同月比(%)	充足数	前月比(%)	前年同月比(%)
農, 林, 漁業	16	0.0	▲ 33.3	4	33.3	33.3
鉱業, 採石業, 砂利採取業	0	▲ 100.0	-	0	-	-
建設業	58	7.4	26.1	3	0.0	0.0
製造業	10	▲ 58.3	▲ 47.4	5	66.7	0.0
電気・ガス・熱供給・水道業	1	0.0	▲ 50.0	0	-	-
情報通信業	4	0.0	▲ 63.6	0	▲ 100.0	▲ 100.0
運輸業, 郵便業	13	▲ 27.8	▲ 65.8	3	▲ 57.1	▲ 40.0
卸売業, 小売業	22	▲ 68.1	▲ 79.1	23	130.0	21.1
金融業, 保険業	2	▲ 90.5	-	1	▲ 66.7	0.0
不動産業, 物品賃貸業	10	0.0	▲ 41.2	6	200.0	▲ 50.0
学術研究, 専門・技術サービス業	4	▲ 80.0	▲ 63.6	3	50.0	50.0
宿泊業, 飲食サービス業	17	▲ 67.3	▲ 77.3	8	▲ 38.5	▲ 11.1
生活関連サービス業, 娯楽業	10	▲ 9.1	▲ 37.5	3	50.0	▲ 57.1
教育, 学習支援業	0	▲ 100.0	▲ 100.0	10	900.0	-
医療, 福祉	135	▲ 21.5	▲ 31.8	66	164.0	88.6
複合サービス事業	8	166.7	▲ 57.9	1	0.0	0.0
サービス業(他に分類されないもの)	19	5.6	▲ 42.4	8	166.7	▲ 74.2
公務(他に分類されるものを除く)・その他	26	▲ 91.8	▲ 91.5	199	1,226.7	17.8
合計	355	▲ 56.9	▲ 61.6	343	264.9	12.8

- * 新規求人数 当月中に新たに自安定所(管内)で受理した求人数(採用予定人員)
- * 就職件数 自安定所の紹介により就職したことを確認した件数
- * 充足数 管内の有効求人が、安定所の紹介により求職者と結びついた件数
- * 求人倍率 1人の求職者に対する求人数の割合
- * 有効求人倍率 月間有効求人数を月間有効求職者数で除して得た数値
- * 就職率 求職者に対する就職件数の割合(本月報では、新規求職者に対する数値)
- * 充足率 管内の新規求人に対する充足数の割合

5. 雇用保険適用状況

項目	合計	男	女	前年同月数	前年同月比(%)
新規適用事業所数	4	-	-	5	▲ 20.0
廃止事業所数	0	-	-	4	▲ 100.0
月末適用事業所数	2,239	-	-	2,213	1.2
資格取得者数	245	115	130	258	▲ 5.0
資格喪失者数	309	147	162	250	23.6
離職票交付枚数	210	-	-	181	16.0
月末被保険者数	21,893	11,197	10,696	21,896	▲ 0.0

6. 雇用保険失業等給付状況

項目		合計	男	女	前年同月数	前年同月比(%)		
求職者給付	一般求職者給付	基本手当	受給資格決定件数	69	33	36	97	▲ 28.9
			初回受給者数	55	23	32	62	▲ 11.3
			受給者実人員	317	129	188	324	▲ 2.2
			基本手当支給総額(千円)	37,262	16,809	20,452	32,739	13.8
		技能習得手当及び寄宿手当	受給者実人員	18	6	12	2	800.0
			支給金額(千円)	221	63	158	19	1,063.2
	傷病手当	受給者実人員	1	0	1	0	-	
		支給金額(千円)	173	2	171	0	-	
	高齢者求職者給付金	受給資格決定件数	18	9	9	11	63.6	
		受給者数	12	4	8	13	▲ 7.7	
		支給金額(千円)	2,649	1,052	1,596	2,774	▲ 4.5	
	特例一時金	受給資格決定件数	0	0	0	0	-	
		受給者数	0	0	0	1	▲ 100.0	
		支給金額(千円)	8	6	1	235	▲ 96.6	
	日雇労働求職者給付金	総受給者実人員	1	1	0	0	-	
		総支給金額(千円)	37	37	0	0	-	
就職促進給付	再就職手当	支給人員	18	13	5	24	▲ 25.0	
		支給金額(千円)	5,369	3,698	1,670	7,413	▲ 27.6	
	就業促進定着手当	支給人員	8	6	2	18	▲ 55.6	
		支給金額(千円)	1,334	1,252	82	3,198	▲ 58.3	
	就業手当	受給者実人員	4	3	1	1	300.0	
		支給金額(千円)	390	355	35	51	664.7	
常用就職支度手当	支給人員	0	0	0	0	-		
	支給金額(千円)	1	1	0	0	-		
教育訓練給付	一般教育訓練給付	受給者数	1	0	1	3	▲ 66.7	
		支給金額(千円)	17	0	17	83	▲ 79.5	
	専門実践教育訓練給付	受給者数	3	1	2	0	-	
		支給金額(千円)	429	143	286	0	-	
	教育訓練支援給付	受給者実人員	21	6	15	12	75.0	
支給金額(千円)		4,101	1,185	2,916	2,021	102.9		
雇用継続給付	高齢者雇用継続給付	受給者実人員	275	166	109	15	1,733.3	
		支給金額(千円)	5,682	3,770	1,912	288	1,872.9	
	育児休業給付	受給者実人員	147	1	146	86	70.9	
		支給金額(千円)	16,611	149	16,461	9,910	67.6	
	介護休業給付	受給者数	1	0	1	3	▲ 66.7	
支給金額(千円)		264	0	264	889	▲ 70.3		