

# 業務月報

## 令和2年3月分

(ハローワーク加世田)

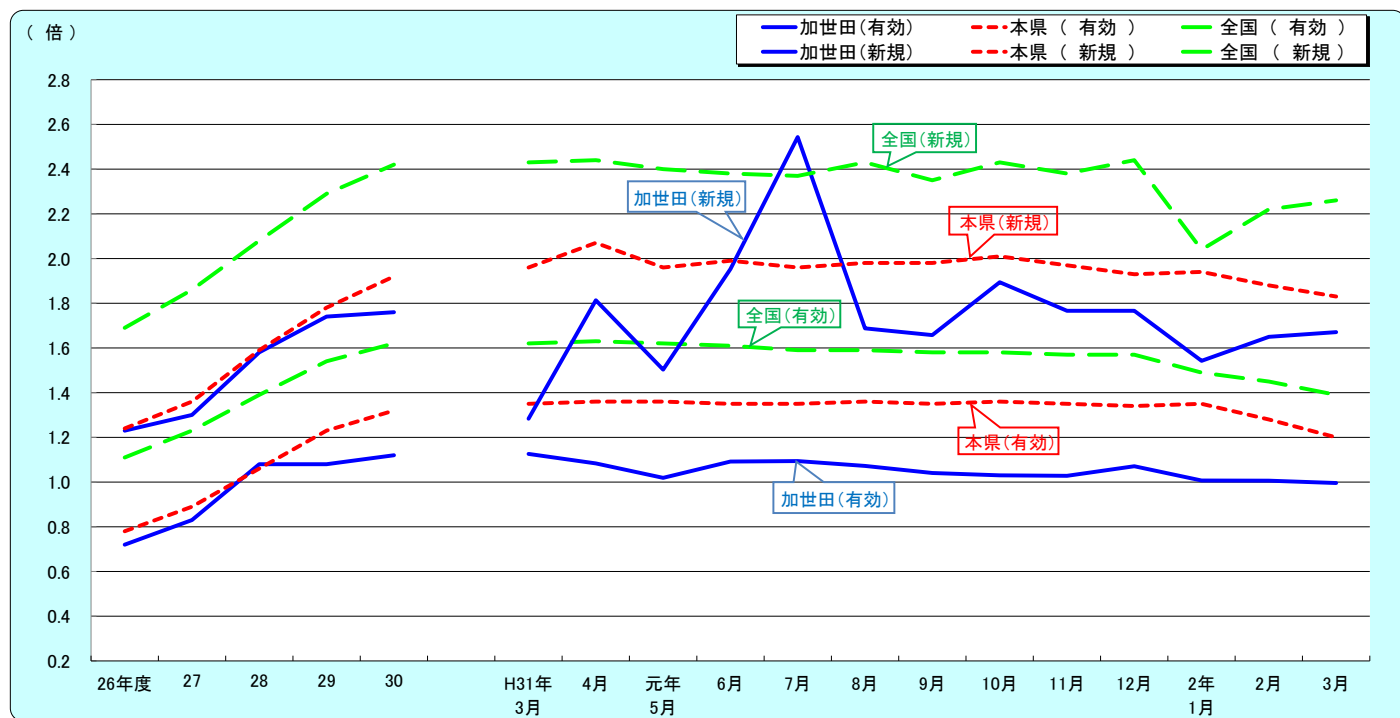


加世田公共職業安定所  
南さつま市加世田東本町35-11  
TEL 0993-53-5111  
FAX 0993-53-2449

サンセットブリッジ(南さつま市)

管轄区域(南さつま市、枕崎市、南九州市のうち川辺町・知覧町)

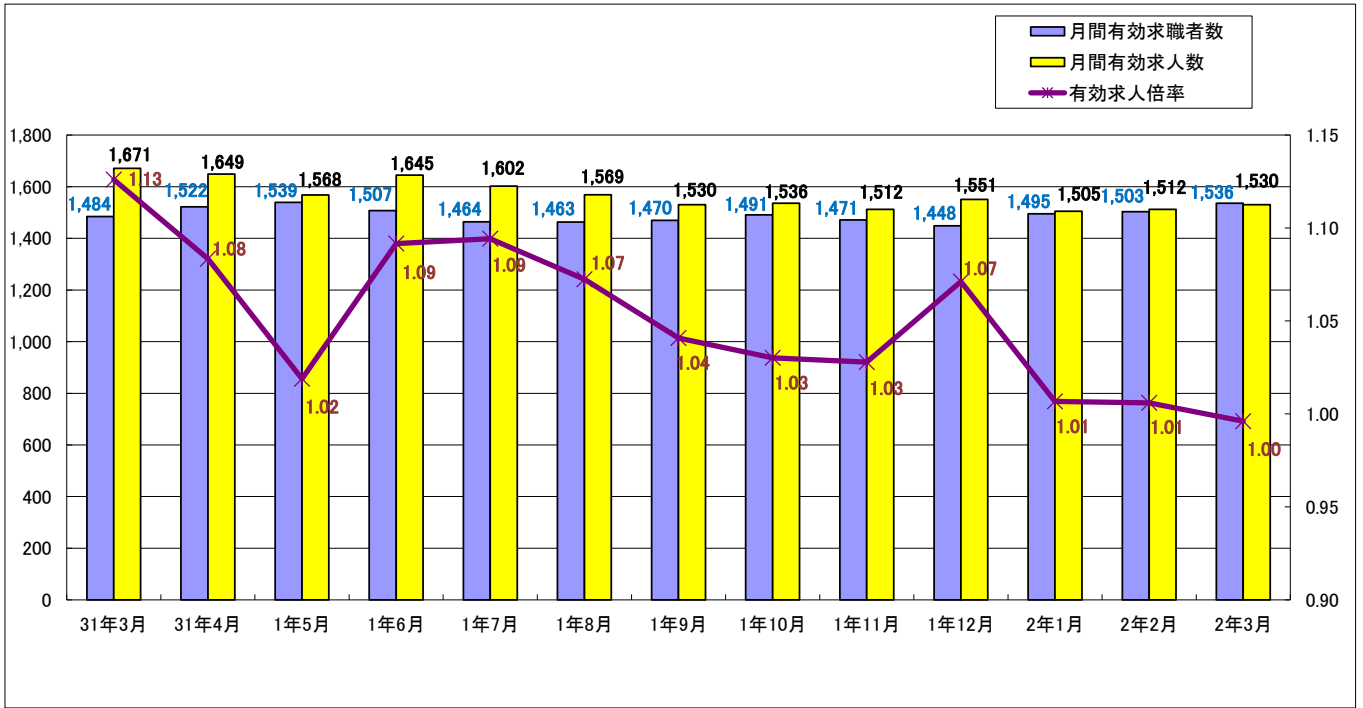
### 1. 求人倍率の推移(パートを含む、年度平均は原数値、各月は季節調整値)



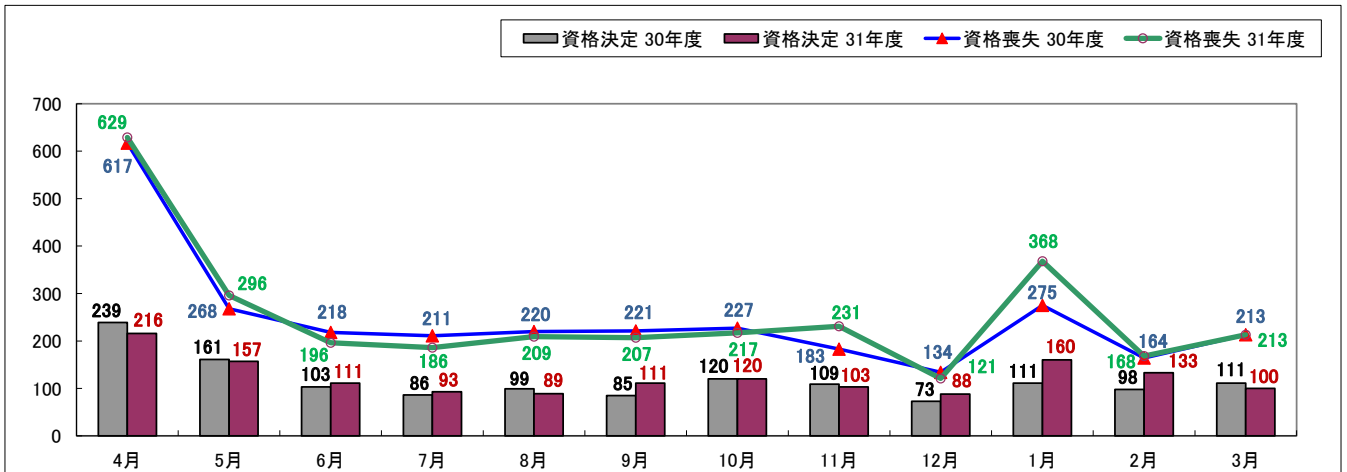
		26年度	27	28	29	30	H31年 3月	4月	元年 5月	6月	7月	8月	9月	10月	11月	12月	2年 1月	2月	3月
有効求人倍率	加世田	0.72	0.83	1.08	1.08	1.12	1.13	1.08	1.02	1.09	1.09	1.07	1.04	1.03	1.03	1.07	1.01	1.01	1.00
	本県	0.78	0.89	1.06	1.23	1.32	1.35	1.36	1.36	1.35	1.35	1.36	1.35	1.36	1.35	1.34	1.35	1.28	1.20
	全国	1.11	1.23	1.39	1.54	1.62	1.62	1.63	1.62	1.61	1.59	1.59	1.58	1.58	1.57	1.57	1.49	1.45	1.39
新規求人倍率	加世田	1.23	1.30	1.58	1.74	1.76	1.28	1.81	1.50	1.95	2.54	1.69	1.66	1.89	1.77	1.77	1.54	1.65	1.67
	本県	1.24	1.36	1.59	1.78	1.92	1.96	2.07	1.96	1.99	1.96	1.98	1.98	2.01	1.97	1.93	1.94	1.88	1.83
	全国	1.69	1.86	2.08	2.29	2.42	2.43	2.44	2.40	2.38	2.37	2.43	2.35	2.43	2.38	2.44	2.04	2.22	2.26
完全失業率 (%)	全国	3.6	3.4	3.1	2.8	2.4	2.5	2.4	2.4	2.3	2.2	2.2	2.4	2.4	2.2	2.2	2.4	2.4	2.5
完全失業者数 (万人)	全国	236	222	208	190	166	174	176	165	162	156	157	168	164	151	145	159	159	176

※全国及び本県の各月の数値は季節調整値、年度平均は原数値です。

## 2. 求人・求職の動向



## 3. 雇用保険の動向



	31年3月	31年4月	1年5月	1年6月	1年7月	1年8月	1年9月	1年10月	1年11月	1年12月	2年1月	2年2月	2年3月
新規求職者数	363	396	364	275	254	307	295	321	312	291	354	349	331
有効求職者数	1,484	1,522	1,539	1,507	1,464	1,463	1,470	1,491	1,471	1,448	1,495	1,503	1,536
新規求人数	466	718	547	537	646	518	489	608	551	514	546	577	553
有効求人人数	1,671	1,649	1,568	1,645	1,602	1,569	1,530	1,536	1,512	1,551	1,505	1,512	1,530
紹介件数	355	365	354	345	334	315	332	357	310	275	367	335	393
就職件数	178	179	164	171	152	136	140	171	144	133	143	133	200
就職率(%)	49.0	45.2	45.1	62.2	59.8	44.3	47.5	53.3	46.2	45.7	40.4	38.1	60.4
充足率(%)	35.6	21.7	25.6	28.1	21.2	21.4	26.6	24.3	21.6	23.2	22.5	17.5	32.2
資格取得件数	178	492	389	205	261	237	200	207	193	176	228	189	181
資格喪失件数	213	629	296	196	186	209	207	217	231	121	368	168	213
会社都合離職者	16	33	12	6	12	3	5	16	12	6	67	28	10
離職票交付件数	178	485	188	143	142	181	165	165	170	96	264	134	159
受給資格決定件数 (一般・一時金)	111	216	157	111	93	89	111	120	103	88	160	133	100
受給者実人員	265	304	340	336	344	354	364	375	333	326	353	322	336

#### 4. 一般職業紹介状況(新規学卒除き、パート含む)

項目		区分		前月	前年同月	前年同月比 (%)	
		合計	男				女
求 職	A. 新規求職申込件数	331	142	189	349	363	▲ 8.8
	常用	326	138	188	343	361	▲ 9.7
	雇用保険受給者	67	26	41	90	84	▲ 20.2
	B. 月間有効求職者数	1,536	735	796	1,503	1,484	3.5
	常用	1,523	725	793	1,490	1,477	3.1
	雇用保険受給者	458	175	283	451	436	5.0
求 人	C. 新規求人数	553			577	466	18.7
	常用	527			557	449	17.4
	D. 月間有効求人数	1,530			1,512	1,671	▲ 8.4
	常用	1,487			1,477	1,628	▲ 8.7
紹 介	E. 紹介件数	393	182	211	335	355	10.7
	常用	376	173	203	315	339	10.9
	雇用保険受給者	86	42	44	74	69	24.6
就 職	F. 就職件数	200	85	115	133	178	12.4
	常用	183	79	104	125	168	8.9
	雇用保険受給者	48	21	27	37	36	33.3
比 率	新規求人倍率(C/A)	1.67			1.65	1.28	0.39P
	有効求人倍率(D/B)	1.00			1.01	1.13	▲ 0.13P
	就職率(F/A×100)	60.42	59.86	60.85	38.11	49.04	11.38P
	充足率	32.2			17.5	35.6	▲ 3.4P

#### 5. パートタイム職業紹介状況

項目		区分		前月	前年同月	前年同月比 (%)	
		合計	男				女
A. 新規求職申込件数		135	34	101	143	129	4.7
B. 月間有効求職者数		631	178	451	631	591	6.8
C. 新規求人数		247			235	186	32.8
D. 月間有効求人数		593			600	686	▲ 13.6
E. 紹介件数		171	46	125	175	142	20.4
F. 就職件数		96	32	64	58	72	33.3
新規求人倍率(C/A)		1.83			1.64	1.44	0.39P
有効求人倍率(D/B)		0.94			0.95	1.16	▲ 0.22P

※ハローワークでは性別の記入が無くとも求職を受理することとしているため、男女の合計数と総数が一致しない場合があります。

## 6.雇用保険適用取扱状況

項目	区分		前月	前年同月	前年同月比 (%)
	合計	男			
新規適用事業所数	2		0	2	0.0
廃止事業所数	3		2	2	50.0
月末現在適用事業所数	1,424		1,425	1,426	▲ 0.1
資格取得者数	181	68	189	178	1.7
資格喪失者数	213	84	168	213	0.0
うち事業主都合	10	2	28	16	▲ 37.5
月末現在被保険者数	18,154	8,689	18,184	18,222	▲ 0.4

## 7.雇用保険給付取扱状況

項目	区分		前月	前年同月	前年同月比 (%)			
	合計	男				女		
一般	支給金額(千円)	34,778	14,979	19,799	28,987	24,438	42.3	
	基本手当	受給資格決定件数	78	31	47	107	91	▲ 14.3
		初回受給者数	64	25	39	79	46	39.1
		受給者実人員	306	108	198	301	245	24.9
		支給金額(千円)	34,210	14,622	19,589	28,312	23,768	43.9
高年齢	受給資格決定件数	19	11	8	22	18	5.6	
	受給者数	24	13	11	21	16	50.0	
	支給金額(千円)	5,078	3,162	1,916	3,820	3,073	65.2	
特例	受給資格決定件数	3	3	0	4	2	50.0	
	受給者数	6	6	0	0	4	50.0	
	支給金額(千円)	1,312	1,312	0	666	788	66.5	
就職促進	計	支給人員	45	19	26	33	38	18.4
		支給金額(千円)	15,316	7,650	7,666	8,386	11,760	30.2
	うち再就職手当	支給人員	38	16	22	25	30	26.7
		支給金額(千円)	14,258	6,938	7,320	7,708	10,571	34.9
	進給	うち就業手当	支給人員	1	0	1	2	2
支給金額(千円)			19	3	16	40	108	▲ 82.4
付	うち就業促進定着手当	支給人員	6	3	3	5	5	20.0
		支給金額(千円)	1,039	709	330	563	1,063	▲ 2.3
教育訓練給付	通学制	受給者数	3	1	2	1	0	-
		支給金額(千円)	161	49	112	23	0	-
	通信制	受給者数	0	0	0	2	6	▲ 100.0
		支給金額(千円)	0	0	0	22	421	▲ 100.0
雇用継続給付	高年齢雇用継続給付	受給者実人員	211	151	60	137	218	▲ 3.2
		支給金額(千円)	4,553	3,538	1,015	2,760	4,631	▲ 1.7
	育児休業給付	受給者実人員	135	0	135	111	141	▲ 4.3
		支給金額(千円)	14,260	0	14,260	11,547	14,802	▲ 3.7
給付	介護休業給付	受給者実人員	0	0	0	1	1	▲ 100.0
		支給金額(千円)	0	0	0	197	302	▲ 100.0