

# 令和2年3月 業務月報

## ハローワークかごしま

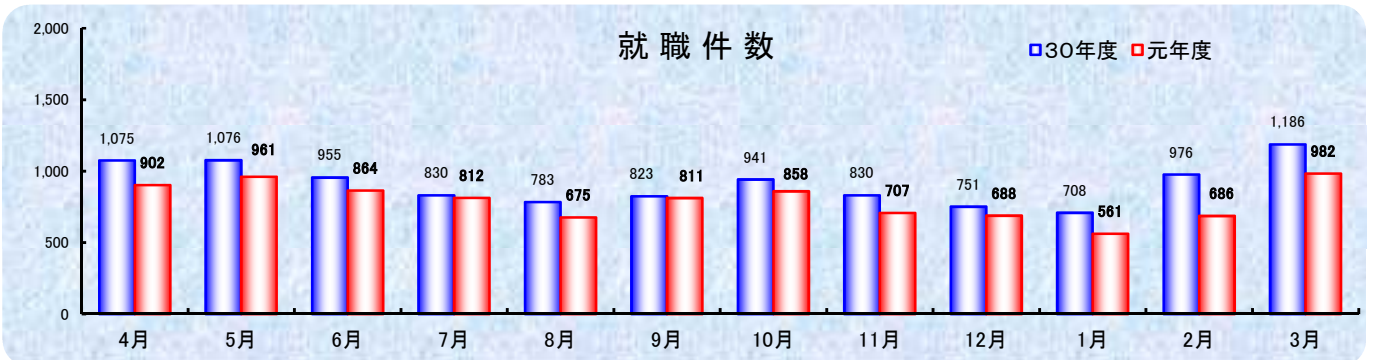
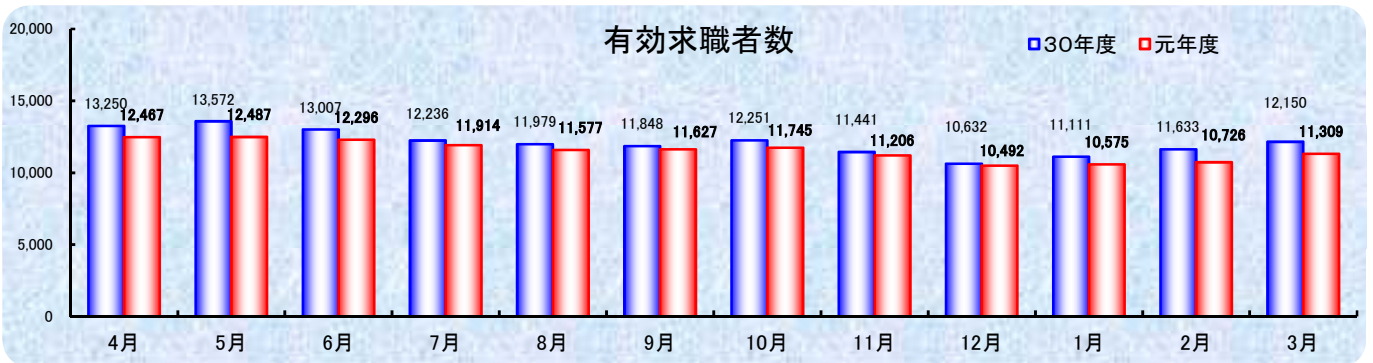
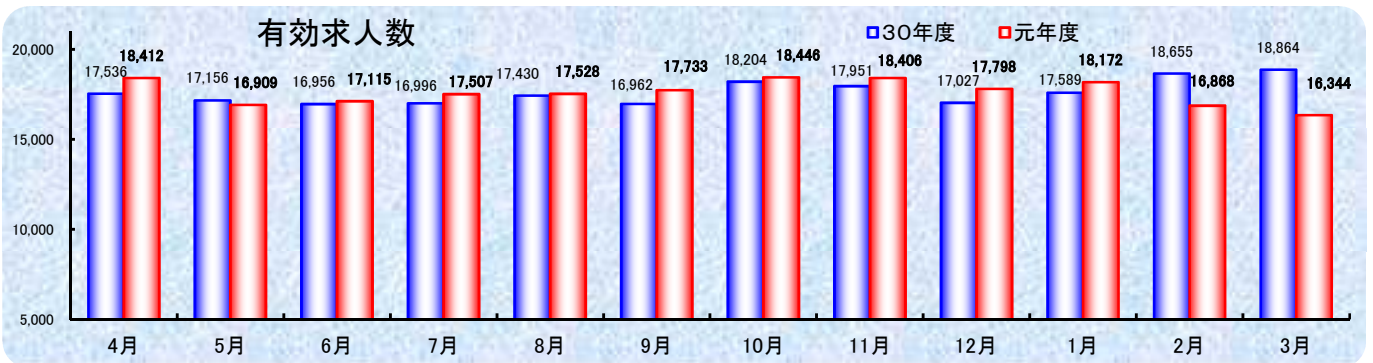
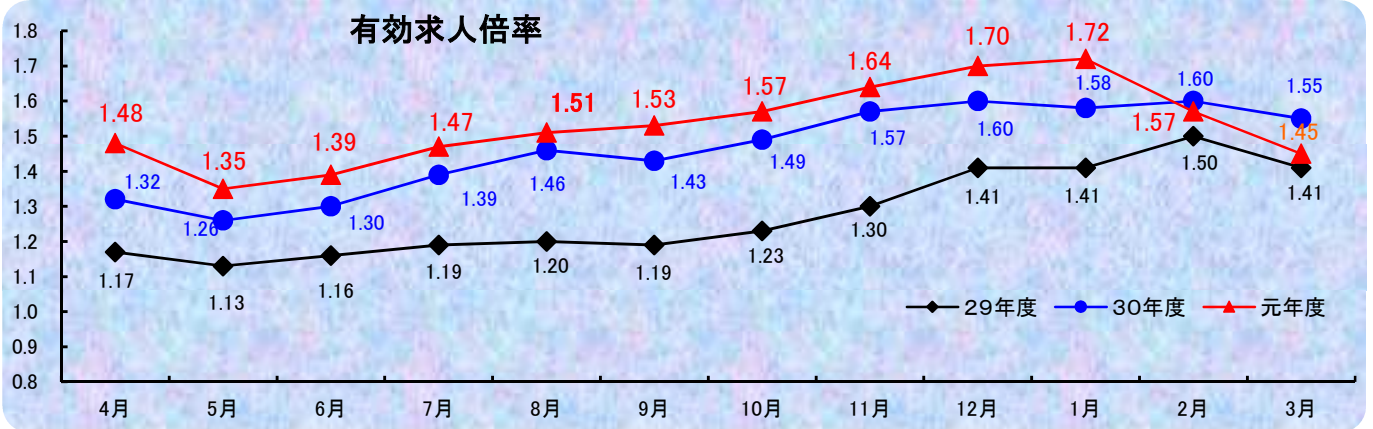
**鹿児島公共職業安定所**  
鹿児島市下荒田1丁目43番28号  
TEL 099-250-6060 FAX 099-250-6093  
URL <http://jsite.mhlw.go.jp/kagoshima-roudoukyoku/>

**ワークプラザ天文館**  
鹿児島市東千石町1番38号 アイムビル6F  
TEL 099-223-8010 FAX 099-225-7030

**マザーズコーナーかごしま**  
鹿児島市東千石町1番38号 アイムビル6F  
TEL 099-223-2821 FAX 099-225-7030

**ヤングハローワーク**  
鹿児島市東千石町1番38号 アイムビル3F  
TEL 099-224-3433 FAX 099-224-3250

**ワークサポートみなみ**  
鹿児島市宇宿2-3-5 オプシヤミスミ3F  
TEL 099-257-5670 FAX 099-257-5566



# 管内の労働市場について（令和2年3月）

- 鹿児島所の3月の有効求人倍率は、1.45倍となり前年同月を0.10ポイント下回った。
- 鹿児島県の3月の有効求人倍率は、1.20倍となり前年同月を0.15ポイント下回った。（季節調整値）
- なお全国の3月の有効求人倍率は、1.39倍となっている。（季節調整値）

## 有効求人倍率の推移

区分	令和元年 12月	令和2年 1月	令和2年 2月	令和2年 3月
鹿児島所	1.70 (1.60)	1.72 (1.58)	1.57 (1.60)	1.45 (1.55)
鹿児島県	1.34 (1.35)	1.35 (1.33)	1.28 (1.33)	1.20 (1.35)
全国	1.57 (1.62)	1.49 (1.63)	1.45 (1.63)	1.39 (1.62)

※1（ ）内は、前年同月数値 ※2 鹿児島県、全国は季節調整

## 管内の求人・求職の状況は次のとおりです

### 1 労働市場の概況【学卒を除きパートタイムを含む】

#### [求人の状況]

新規求人数は4,908人で前年同月比13.2%減少した。  
これを一般・パート別に比較すると、一般は9.9%の減少、パートは18.4%の減少となった。  
月間有効求人数は16,344人で前年同月比13.4%の減少となった。

#### [求職の状況]

新規求職者数は2,751人で前年同月比13.6%減少した。  
これを一般・パート別に比較すると、一般は14.3%の減少、パートは12.0%の減少となった。  
月間有効求職者数は11,309人で前年同月比6.9%の減少となった。

#### 求人・求職の状況

項目	令和2年3月			前月数	前年同月数	前年同月比
	計	一般	パート			
新規求人数	4,908	3,093	1,815	6,037	5,657	▲ 13.2
月間有効求人数	16,344	10,003	6,341	16,868	18,864	▲ 13.4
新規求職者数	2,751	1,895	856	2,573	3,184	▲ 13.6
月間有効求職者数	11,309	7,505	3,804	10,726	12,150	▲ 6.9

### 2 産業別新規求人の状況【学卒を除きパートタイムを含む】

産業	令和2年3月	前年同月数	増減数	前年同月比
建設業	411	417	▲ 6	▲ 1.4
製造業	230	282	▲ 52	▲ 18.4
情報通信業	148	120	28	23.3
運輸、郵便業	218	288	▲ 70	▲ 24.3
卸売・小売業	717	843	▲ 126	▲ 14.9
宿泊業・飲食店	293	434	▲ 141	▲ 32.5
医療、福祉	1,558	1,677	▲ 119	▲ 7.1
サービス業	761	821	▲ 60	▲ 7.3
その他	572	775	▲ 203	▲ 26.2
合計	4,908	5,657	▲ 749	▲ 13.2

## 1. 一般職業紹介状況【学卒を除きパートタイムを含む】

		計	男	女	前年同月数	前年同月比
求	A 新規求職申込件数	2,751	1,074	1,676	3,184	▲ 13.6
	常用	2,739	1,068	1,670	3,164	▲ 13.4
	保受給者	727	262	465	848	▲ 14.3
職	B 月間有効求職者数	11,309	4,475	6,827	12,150	▲ 6.9
	常用	11,271	4,462	6,802	12,095	▲ 6.8
	保受給者	4,121	1,419	2,702	4,383	▲ 6.0
求	C 新規求人数	4,908	*	*	5,657	▲ 13.2
	常用	4,626	*	*	5,359	▲ 13.7
	D 月間有効求人数	16,344	*	*	18,864	▲ 13.4
人	常用	15,511	*	*	17,752	▲ 12.6
	D 新規求人件数	3,055	*	*	3,499	▲ 12.7
	常用	2,916	*	*	3,360	▲ 13.2
紹	F 紹介件数	2,755	1,118	1,637	3,396	▲ 18.9
	常用	2,641	1,069	1,572	3,200	▲ 17.5
	保受給者	645	228	417	683	▲ 5.6
就	G 就職件数	982	347	635	1,186	▲ 17.2
	常用	927	326	601	1,032	▲ 10.2
	保受給者	274	99	175	262	4.6
	県外	61	*	*	68	▲ 10.3
充	H 充足数	1,168	*	*	1,432	▲ 18.4
	常用	1,108	*	*	1,262	▲ 12.2
主要比率	新規求人倍率 C/A	1.78	*	*	1.78	0.00
	有効求人倍率 D/B	1.45	*	*	1.55	▲ 0.10
	就職率【常用】 G/A	33.8	30.5	36.0	32.6	1.20
	充足率【常用】 H/C	24.0	*	*	23.5	0.5

※求職申込時の「性別」欄の記載が任意となったことから、男女の合計は必ずしも一致しない

## 2. 障害者職業紹介状況

		計	身体障害者		知的障害者等		前年同月数	前年同月比
			うち重度		うち精神障害			
職業紹介	新規求職申込件数	147	46 (28)	13 (6)	101 (30)	70 (25)	143	2.8
	紹介件数	207	53	19	154	113	272	▲ 23.9
	就職件数	77	18 (11)	6 (3)	59 (6)	23 (6)	111	▲ 30.6
登	新規登録者数	39	16 (12)	2 (0)	23 (1)	11 (0)	48	▲ 18.8
	新規移管登録者数	5	0 (0)	0 (0)	5 (2)	3 (2)	3	66.7
	期末現在登録者数	5,983	2,621	1,177	3,362	2,047	5,986	▲ 0.1
録	有効求職者	1,627	584	262	1,043	765	1,412	15.2
	就業中の者	3,652	1,699	754	1,953	1,036	3,669	▲ 0.5
	保留中の者	704	338	161	366	246	905	▲ 22.2

※( )は45歳以上で内数

### 3. 一般職業紹介状況【パートタイム】

		計	男	女	前年同月数	前年同月比
求 職	A 新規求職申込件数	856	183	672	973	▲ 12.0
	常用的	849	179	669	960	▲ 11.6
	B 月間有効求職者数	3,804	888	2,911	4,114	▲ 7.5
	常用的	3,777	881	2,891	4,076	▲ 7.3
	保受給者	1,323	175	1,148	1,506	▲ 12.2
求 人	C 新規求人数	1,815	*	*	2,225	▲ 18.4
	常用的	1,668	*	*	2,035	▲ 18.0
	D 月間有効求人数	6,341	*	*	7,993	▲ 20.7
	常用的	5,889	*	*	7,299	▲ 19.3
紹 介	E 紹介件数	899	254	645	1,061	▲ 15.3
	常用的	826	224	602	940	▲ 12.1
	保受給者	175	38	137	137	27.7
就 職	G 就職件数	382	94	288	554	▲ 31.0
	常用的	339	78	261	418	▲ 18.9
	保受給者	71	16	55	73	▲ 2.7
充 足	H 充足数	468	*	*	636	▲ 26.4
	常用的	422	*	*	490	▲ 13.9
主 要 比 率	新規求人倍率 C/A	2.12	*	*	2.29	▲ 0.17
	有効求人倍率 D/B	1.67	*	*	1.94	▲ 0.27
	就職率【常用】 G/A	39.9	43.6	39.0	43.5	▲ 3.6
	充足率【常用】 H/C	25.3	*	*	24.1	1.2

※求職申込時の「性別」欄の記載が任意となったことから、男女の合計は必ずしも一致しない

### 4. ワークプラザ天文館職業紹介状況【ハローワークプラザ鹿児島】

	計	男	女	うちパート	前年同月数	前年同月比
新規求職申込件数	403	89	314	148	581	▲ 30.6
月間有効求職者数	1,330	315	1,015	459	1,752	▲ 24.1
新規求人数	1,212	*	*	495	1,089	11.3
月間有効求人数	3,423	*	*	1,469	3,842	▲ 10.9
紹介件数	581	123	458	222	737	▲ 21.2
就職件数	204	40	164	87	273	▲ 25.3

### 5. ワークプラザ天文館職業紹介状況【ヤングハローワーク】

	計	男	女	うちパート	前年同月数	前年同月比
新規求職申込件数	187	73	114	14	333	▲ 43.8
月間有効求職者数	664	229	435	50	806	▲ 17.6
紹介件数	201	71	130	25	235	▲ 14.5
就職件数	54	13	41	8	67	▲ 19.4

### 6. ワークサポートみなみ職業紹介状況

	計	男	女	うちパート	前年同月数	前年同月比
新規求職申込件数	530	183	347	173	690	▲ 23.2
月間有効求職者数	1,710	565	1,144	549	2,090	▲ 18.2
紹介件数	698	269	429	230	870	▲ 19.8
就職件数	285	87	198	123	309	▲ 7.8

## 7. 雇用保険適用業務状況

	計	男	女	前年同月数	前年同月比
新規適用事業所数	40	*	*	37	8.1
廃止事業所数	30	*	*	63	▲ 52.4
月末適用事業所数	12,043	*	*	12,001	0.3
被保険者資格取得者数	3,048	1,265	1,783	2,742	11.2
被保険者資格喪失者数	3,180	1,374	1,806	2,943	8.1
月末被保険者数	217,844	111,520	106,324	215,213	1.2

## 8. 雇用保険失業給付支給状況

金額単位(千円)

		計	男	女	前年同月数	前年同月比	
一 般	総支給額	263,672	111,599	152,073	247,599	6.5	
	受給資格決定件数	667	243	424	603	10.6	
	基本手当 基本分	初回受給者数	426	141	285	428	▲ 0.5
		特定受給資格者	86	30	56	63	36.5
	当	受給者実人員	1,993	708	1,285	2,046	▲ 2.6
		特定受給資格者	408	135	273	372	9.7
	個別延長 給付	支給金額	233,075	98,396	134,679	224,372	3.9
		受給者実人員	0	0	0	1	-
		支給金額	0	0	0	120	-
	技能習得手当 等	支給金額	26,377	11,067	15,310	18,486	42.7
		受給者実人員	398	162	236	400	▲ 0.5
	傷病手当	支給金額	2,578	1,100	1,478	2,402	7.3
		受給者実人員	12	7	5	13	▲ 7.7
	支給終了者数	支給金額	1,642	1,035	607	2,220	▲ 26.0
給付制限件数		387	121	266	410	▲ 5.6	
高年齢	給付制限件数	402	149	253	409	▲ 1.7	
	受給資格決定件数	122	74	48	109	11.9	
	受給者数	109	64	45	110	▲ 0.9	
短期	支給金額	21,569	14,326	7,243	20,081	7.4	
	特例金	受給資格決定件数	1	1		2	▲ 50.0
		受給者数	1	1		2	▲ 50.0
支給金額		208	203	5	390	▲ 46.6	
就職促進	就業手当	受給者実人員	5		5	6	▲ 16.7
		支給金額	158	6	152	582	▲ 72.8
	再就職手当	支給人員	232	114	118	306	▲ 24.2
		支給金額	85,911	48,362	37,549	108,327	▲ 20.7
就業促進 定着手当	支給人員	104	45	59	81	28.4	
	支給金額	15,476	7,814	7,662	12,574	23.1	
教育訓練 給付	通学制	受給者数	11	5	6	4	175.0
		支給金額	447	184	263	235	90.3
	通信制	受給者数	5	2	3	21	▲ 76.2
		支給金額	92	43	50	858	▲ 89.2
日雇	普通給付	受給者実人員	59	59		58	1.7
		支給金額	3,178	3,178		2,651	19.9
雇用継続 給付	高年齢 雇用 継続給付	受給者実人員	2,265	1,927	338	2,321	▲ 2.4
		支給金額	55,120	49,089	6,031	55,489	▲ 0.7
	育児休業 給付	受給者実人員	2,221	24	2,197	2,065	7.6
		支給金額	260,911	3,335	257,577	247,304	5.5
	介護休業 給付	受給者数	6	3	3	4	50.0
支給金額	1,380	828	552	1,530	▲ 9.8		