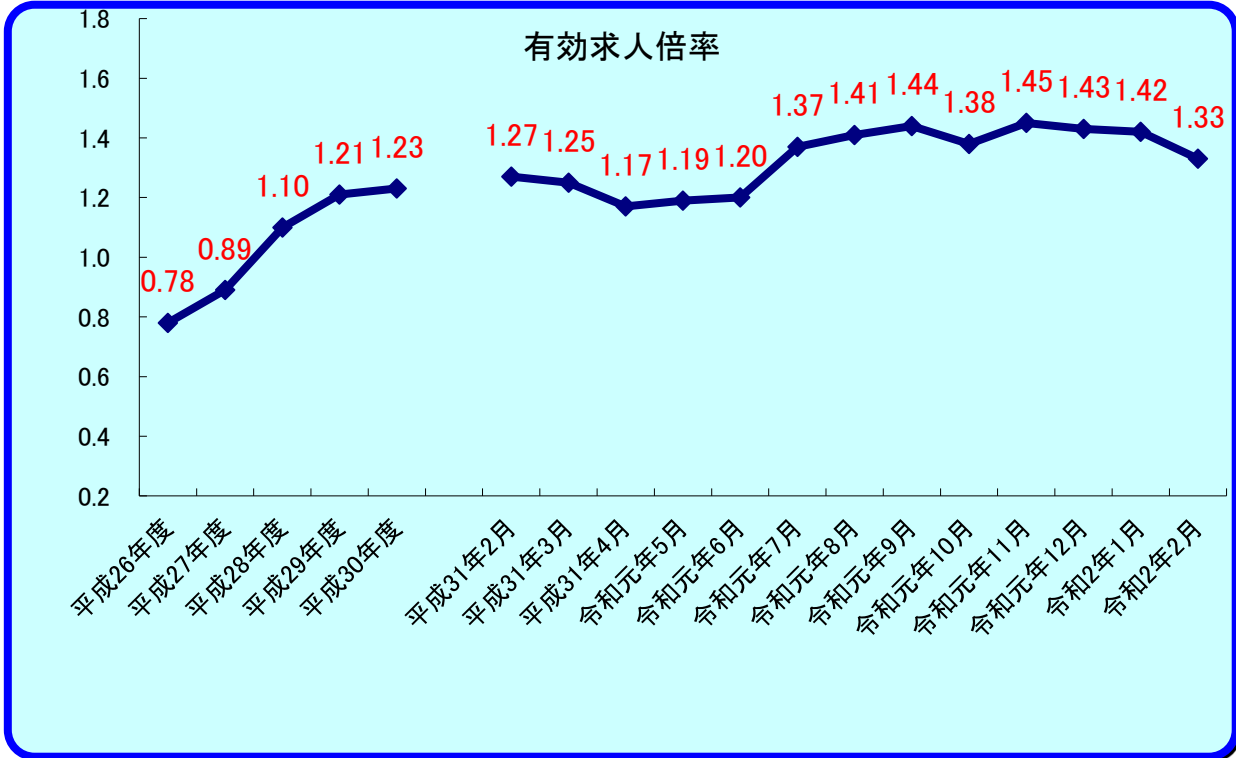


おすすめ

令和2年2月

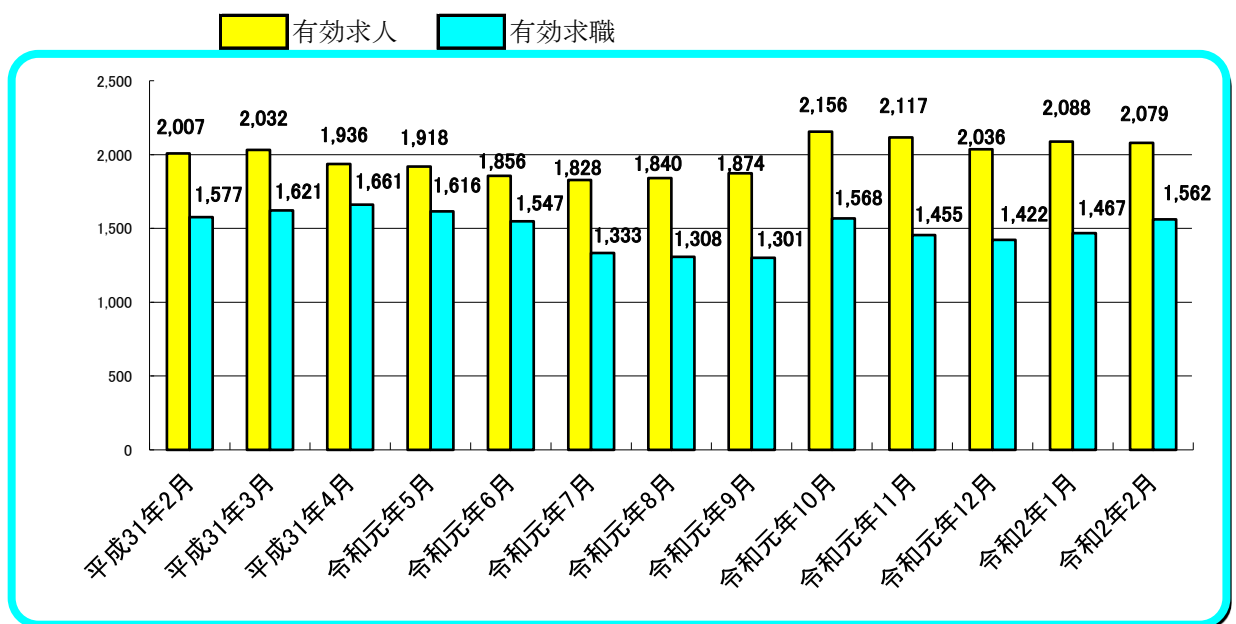
労働市場

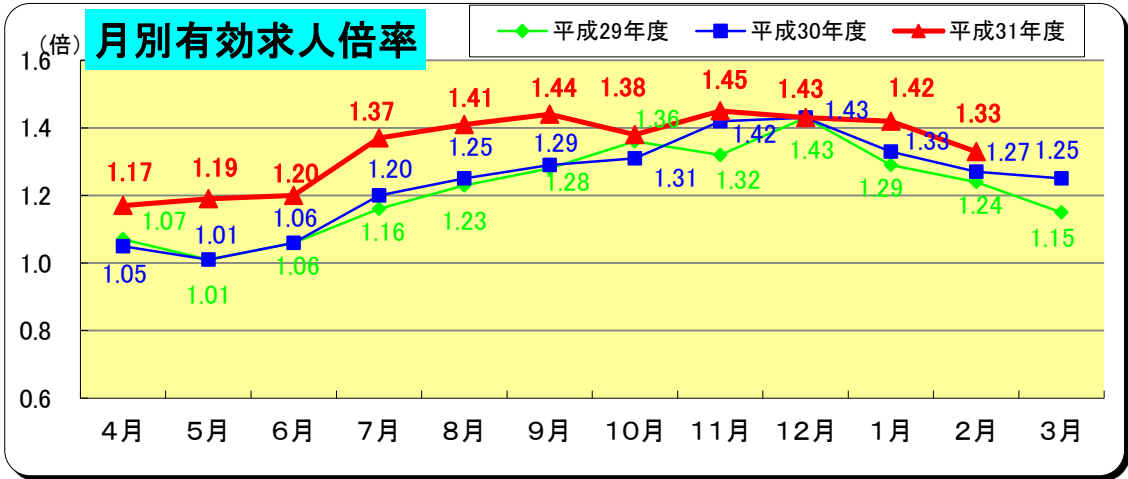


※ 雇用形態：一般（常用＋臨時・季節）＋常用的パート＋臨時的パート

(注) 有効求人倍率＝有効求人数／有効求職者数

有効求職（求人）とは、公共職業安定所に申し込まれた求職（求人）であって、その申込みの有効期間【翌々月末まで】中であり、かつ、申込みの取消しがなく、まだ就職していない（充足していない）求職（求人）をいう。

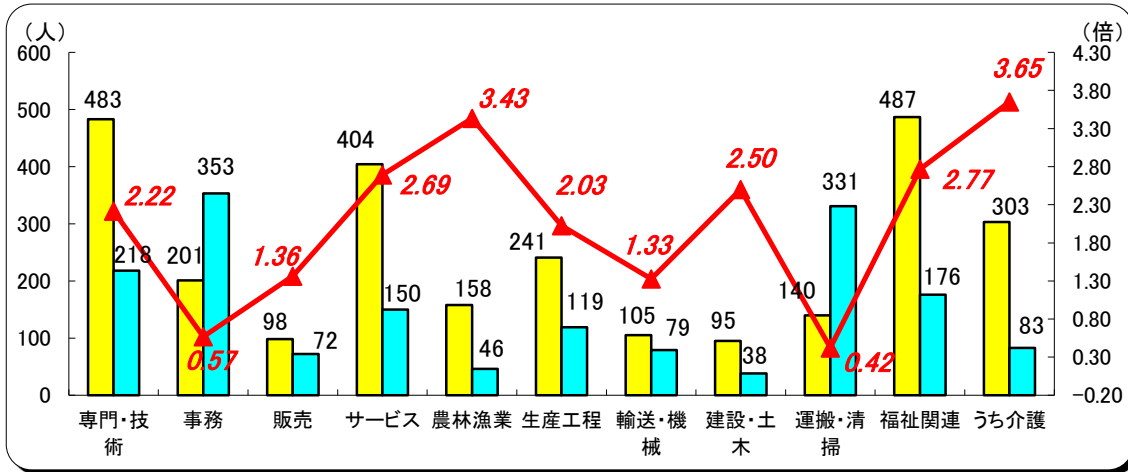




職業別有効求人・求職・倍率の状況 常用（パートを含む）

令和2年2月

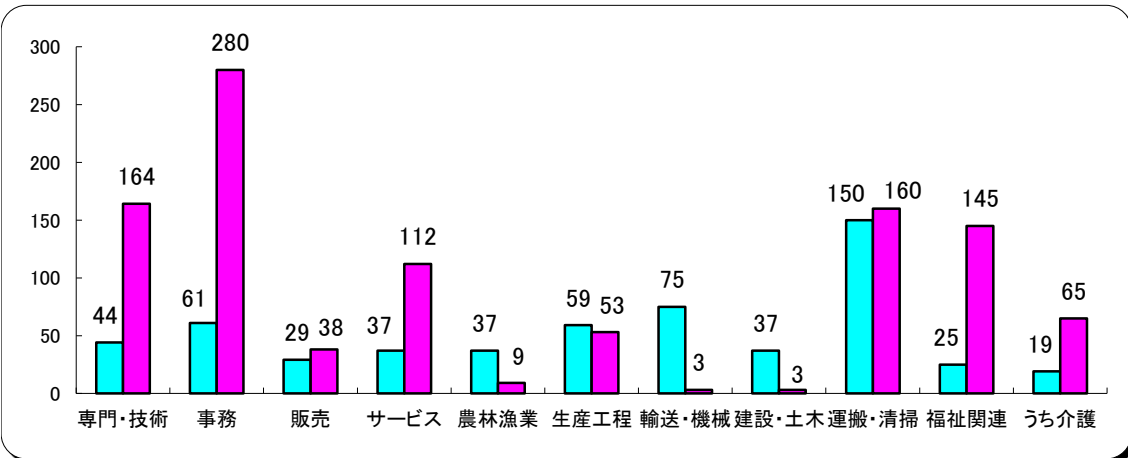
有効求人 有効求職 有効求人倍率



職業別・性別 有効求職状況 常用（パートを含む）

令和2年2月

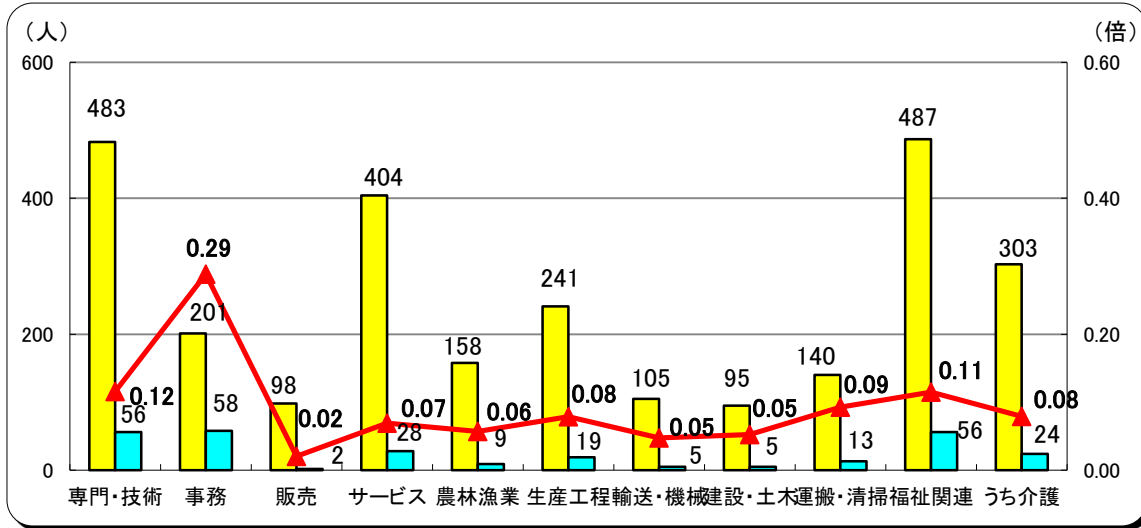
男性 女性



職業別有効求人・充足状況 常用（パートを含む）

令和2年2月

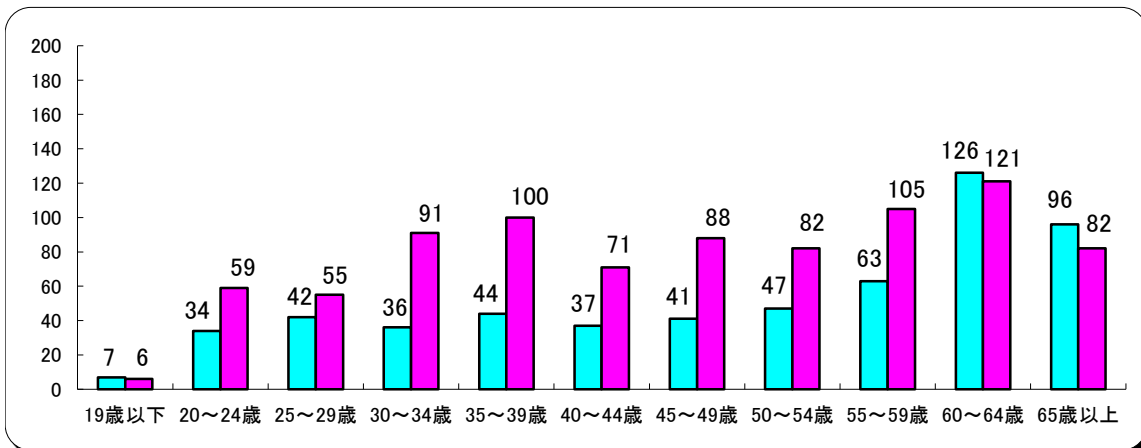
有効求人人数
 充足(就職数)
 ▲ 充足率



年齢別有効求職状況 常用（パートを含む）

令和2年2月

男性
 女性



職業紹介状況

令和2年2月

		合 計	男	志布志市ふるさとハローワーク	前 月	前年同月	前 年 同 月 比 (%)
求 職	新規求職申込件数	379	167	169	591	413	▲ 8.2
	常 用	376	165	-	569	412	▲ 8.7
	パートを除く	198	115	-	303	225	▲ 12.0
	中高年齢者	244	118	-	370	241	1.2
	うち55歳以上	165	93	-	254	164	0.6
	雇用保険受給者	93	40	-	113	73	27.4
	有効求職者数	1,562	642	-	1,467	1,577	▲ 1.0
	中高年齢者	992	447	-	885	966	2.7
	うち55歳以上	694	346	-	624	681	1.9
	雇用保険受給者	459	198	-	479	470	▲ 2.3
紹 介	紹介件数	421	198	201	514	484	▲ 13.0
	中高年齢者	242	120	-	314	276	▲ 12.3
	うち55歳以上	155	82	-	199	171	▲ 9.4
	雇用保険受給者	79	40	-	60	65	21.5
就 職	就職件数	210	68	138	369	235	▲ 10.6
	中高年齢者	114	35	-	213	135	▲ 15.6
	うち55歳以上	65	24	-	124	96	▲ 32.3
	雇用保険受給者	41	14	-	40	39	5.1
	県外就職	19	10	-	26	34	▲ 44.1
求 人	新規求人数	695	-	-	898	722	▲ 3.7
	うち常用求人	643	-	-	844	699	▲ 8.0
	うち正社員求人	333	-	-	353	332	0.3
	有効求人数	2,079	-	-	2,088	2,007	3.6
	充足数	206	-	-	342	211	▲ 2.4
各 種 比 率	新規求人倍率	1.83	-	-	1.52	1.75	0.09 P
	有効求人倍率	1.33	-	-	1.42	1.27	0.06 P
	新規求職者のうち 中高年齢者割合 (%)	64.4	70.7	-	62.6	58.4	6.0 P
	うち55歳以上	43.5	55.7	-	43.0	39.7	3.8 P
	中高年齢者の就職率 (%)	46.7	29.7	-	57.6	56.0	▲ 9.3 P
	うち55歳以上	39.4	25.8	-	48.8	58.5	▲ 19.1 P
	保険受給者の就職率 (%)	44.1	35.0	-	35.4	53.4	▲ 9.3 P
	就職率 (%) (新規求職者に対する)	55.4	40.7	81.7	62.4	56.9	▲ 1.5 P
充足率 (%) (新規求人に対する)	29.6	-	-	38.1	29.2	0.4 P	

雇用保険取扱状況

令和2年2月

		合 計			前 月	前年同月	前 年 同月比(%)
			男	女			
適 用	新規適用事業所数	3			5	4	▲ 25.0
	廃止事業所数	2			4	4	▲ 50.0
	月末現在 適用事業所数	1,507			1,505	1,514	▲ 0.5
	資格取得者数	199	83	116	187	186	7.0
	資格喪失者数	209	96	113	255	220	▲ 5.0
	離職票交付枚数	152	-	-	204	161	▲ 5.6
	高年齢継続被保険者	15	-	-	24	19	▲ 21.1
	特例被保険者	2	-	-	27	2	0.0
	月末現在被保険者数	18,676	9,418	9,258	18,681	18,644	0.2
給 付	雇用保険受給資格決定件数	100	39	61	110	86	16.3
	雇用保険初回受給者数	71	32	39	67	65	9.2
	雇用保険受給者実人員	274	121	153	295	296	▲ 7.4
	雇用保険支給金額 (基本手当)	28,137	14,106	14,031	36,999	30,926	▲ 9.0
	高年齢求職者給付金 受給資格決定件数	37	27	10	20	47	▲ 21.3
	高年齢求職者給付金 受給者数	31	20	11	16	56	▲ 44.6
	高年齢求職者給付金 支給金額	5,229	3,002	2,227	3,544	7,461	▲ 29.9
	特例一時金資格決定件数	2	2	0	23	15	▲ 86.7
	特例一時金受給者数	22	14	8	13	15	46.7
	特例一時金支給金額	3,885	2,720	1,165	2,040	2,390	62.6
	日雇求職者給付金 受給者実人員	0	0	0	0	0	-
	日雇求職者給付金 支給金額	0	0	0	0	0	-

金額の単位は千円