

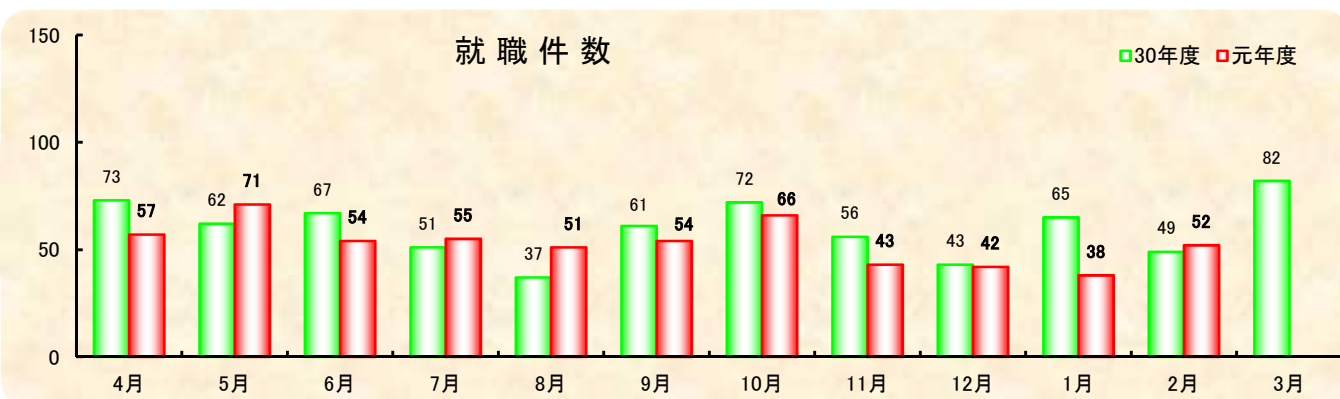
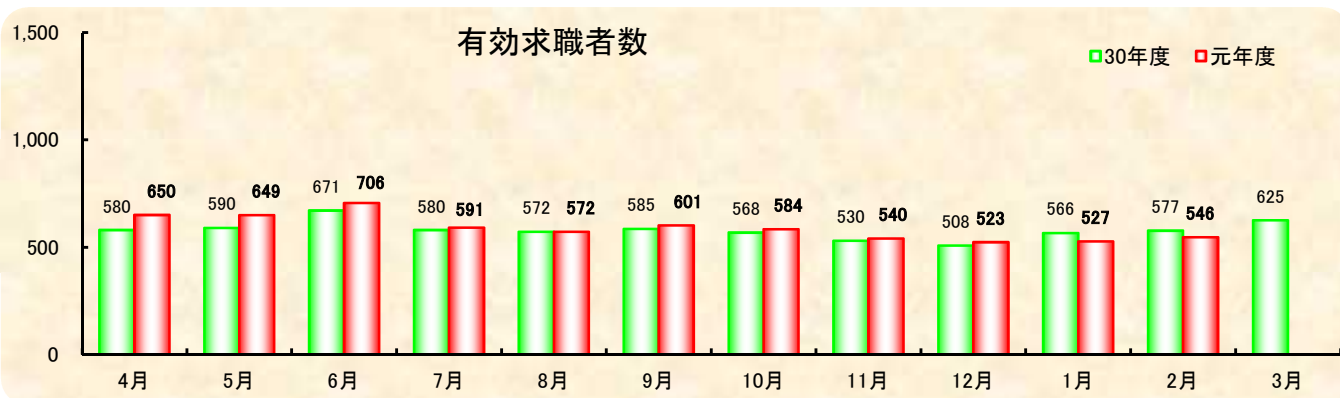
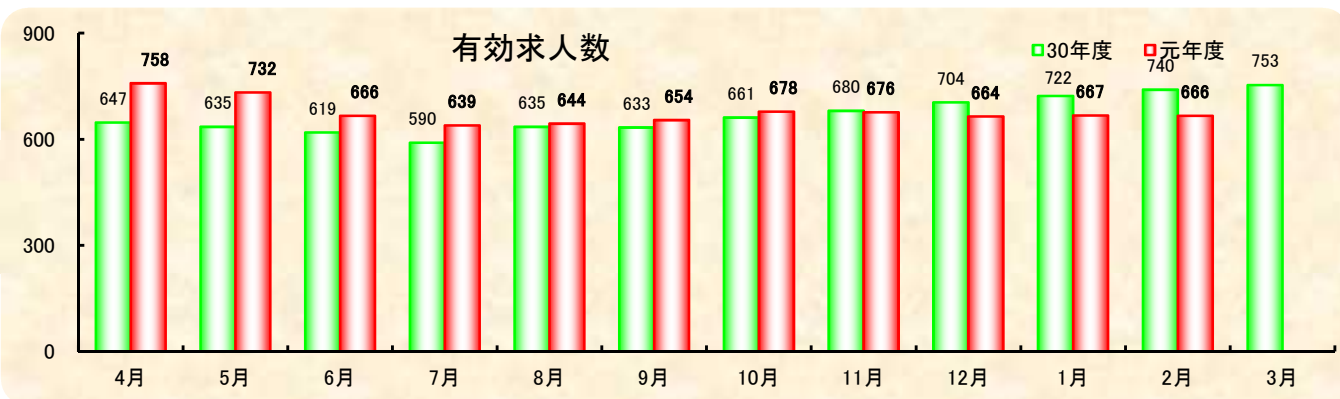
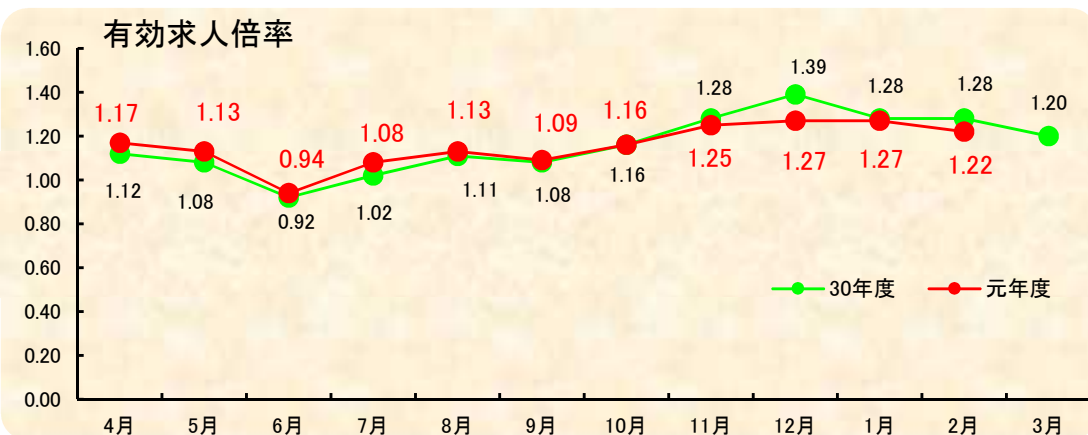
令和2年2月 業務月報

鹿児島公共職業安定所
熊毛出張所
鹿児島県西之表市西之表16314-6
種子島合同庁舎1F
TEL 0997-22-1318
FAX 0997-23-4852



H-IIAロケット
提供:JAXA

ハローワークくまげ



1.職業紹介状況(学卒を除き、パートタイムを含む)

		計	男	女	前月	前年同月	前年同月比
求 職 ・ 求 人	A 新規求職申込件数	119	46	73	120	142	▲ 16.2
	常用	114	46	68	117	142	▲ 19.7
	雇用保険受給者	28	11	17	24	44	▲ 36.4
	B 月間有効求職者数	546	265	281	527	577	▲ 5.4
	常用	540	265	275	523	576	▲ 6.3
	雇用保険受給者	192	84	108	196	213	▲ 9.9
	C 新規求人数	248	*	*	238	256	▲ 3.1
	常用	208	*	*	212	247	▲ 15.8
	D 月間有効求人数	666	*	*	667	740	▲ 10.0
	紹 介 ・ 就 職	E 紹介件数	122	66	56	86	135
常用		111	63	48	76	133	▲ 16.5
雇用保険受給者		14	9	5	19	22	▲ 36.4
F 就職件数		52	24	28	38	49	6.1
常用		44	23	21	34	47	▲ 6.4
雇用保険受給者		9	3	6	13	13	▲ 30.8
G 充足数		50	*	*	36	44	13.6
常用		42	*	*	32	44	▲ 4.5
比 率	新規求人倍率 (C/A)	2.08	*	*	1.98	1.80	0.28
	有効求人倍率 (D/B)	1.22	*	*	1.27	1.28	▲ 0.06
	就職率【常用】(F/A)	38.6	50.0	30.9	29.1	33.1	5.5
	充足率【常用】(G/C)	20.2	*	*	15.1	17.8	2.4

2.パートタイム職業紹介状況

		計	男	女	前月	前年同月	前年同月比
A	新規求職申込件数	63	13	50	53	51	23.5
B	月間有効求職者数	269	78	191	250	265	1.5
C	新規求人数	101	*	*	90	100	1.0
D	月間有効求人数	270	*	*	256	302	▲ 10.6
E	紹介件数	58	21	37	38	44	31.8
F	就職件数	31	10	21	19	22	40.9
	新規求人倍率 (C/A)	1.60	*	*	1.70	1.96	▲ 0.36
	有効求人倍率 (D/B)	1.00	*	*	1.02	1.14	▲ 0.14

※求職申込時の「性別」欄の記載が任意となったことから、男女の計は必ずしも一致しない

3. 雇用保険適用・給付取扱状況

		計	性別		前月	前年同月	前年同月比	
			男	女				
新規適用事業所数		2	*	*	2	3	▲ 33.3	
月末適用事業所数		865	*	*	863	867	▲ 0.2	
月末被保険者数		8,435	4,159	4,276	8,398	8,412	0.3	
離職票交付枚数		49	*	*	68	87	▲ 43.7	
一般	受給資格決定件数	37	15	22	29	45	▲ 17.8	
	初回受給者数	23	9	14	38	39	▲ 41.0	
	受給者実人員	132	55	77	142	138	▲ 4.3	
	支給金額	13,952	6,534	7,418	15,334	14,672	▲ 4.9	
高年齢	受給資格決定件数	8	5	3	11	10	▲ 20.0	
	受給者数	7	4	3	11	15	▲ 53.3	
	支給金額	1,329	886	443	2,296	3,084	▲ 56.9	
特例	受給資格決定件数	7	1	6	3		-	
	受給者数	3	3		1		-	
	支給金額	642	621	21	279		-	
就職促進給付	計	支給人員	22	11	11	17	18	22.2
		支給金額	8,104	5,444	2,660	5,276	5,688	42.5
	再就職	支給人員	15	9	6	7	13	15.4
		支給金額	7,072	5,154	1,918	3,352	5,109	38.4
	定着	受給者実人員	6	2	4	8	11	▲ 45.5
		支給金額	1,001	287	715	1,735	4,386	▲ 77.2
	就業	受給者実人員						-
		支給金額	4	4		2		-
継続給付 高年齢雇用	受給要件確認件数	1	1		3	1	±0	
	受給者実人員	32	24	8	83	23	39.1	
	支給金額	668	475	193	2,094	411	62.5	
育児休業給付	基本給付金	受給要件確認件数	6		6	3	2	200.0
		受給者実人員	40		40	48	48	▲ 16.7
		支給金額	5,571		5,571	4,977	4,593	21.3
	復職帰場	受給者数						-
		支給金額						-
練習給付	受給者数	3	2	1	1		-	
	支給金額	73	47	26	21		-	

金額単位：千円

全国・鹿児島県・管内 雇用失業情勢

鹿児島公共職業安定所熊毛出張所

年度 月別	全 国				鹿 児 島 県				管 内 (西 之 表 市 ・ 熊 毛 郡)					
	完 全 失業者数 (万人)	完 全 失業率 (%)	新 規 求人倍率 (倍)	有 効 求人倍率 (倍)	月間有効 求人数 (人)	月間有効 求職者数 (人)	新 規 求人倍率 (倍)	有 効 求人倍率 (倍)	月間有効 求人数 (人)	県 内 割 合	月間有効 求職者数 (人)	県 内 割 合	新 規 求人倍率 (倍)	有 効 求人倍率 (倍)
29年 4月	197	2.8	2.18	1.48	39,452	35,603	1.76	1.16	702	1.8	616	1.7	1.33	1.14
5月	210	3.1	2.28	1.49	39,091	35,620	1.77	1.18	672	1.7		1.7	1.13	1.08
6月	192	2.8	2.22	1.50	39,111	34,919	1.78	1.21	676	1.7	750	2.1	1.06	0.90
7月	191	2.8	2.24	1.51	38,415	33,192	1.73	1.21	690	1.8	721	2.2	1.87	0.96
8月	189	2.7	2.24	1.52	38,926	32,899	1.74	1.21	693	1.8	598	1.8	1.74	1.16
9月	190	2.8	2.24	1.52	39,894	33,250	1.79	1.22	715	1.8	590	1.8	2.46	1.21
10月	181	2.7	2.35	1.55	41,368	33,621	1.73	1.22	714	1.7	548	1.6	2.74	1.30
11月	178	2.7	2.32	1.56	41,611	32,133	1.82	1.24	675	1.6	509	1.6	2.38	1.33
12月	174	2.7	2.38	1.58	40,741	29,494	1.79	1.27	714	1.8	509	1.7	2.24	1.40
30年 1月	159	2.4	2.37	1.59	41,099	30,417	1.83	1.27	703	1.7	535	1.8	2.01	1.31
2月	166	2.5	2.35	1.59	43,132	31,601	1.81	1.27	671	1.6	519	1.6	1.62	1.29
3月	173	2.5	2.38	1.59	44,021	33,879	1.80	1.26	663	1.5	534	1.6	1.98	1.24
30年 4月	180	2.5	2.37	1.60	42,381	34,915	1.87	1.28	647	1.5	580	1.7	1.22	1.12
5月	158	2.3	2.38	1.61	41,276	34,804	1.80	1.28	635	1.5	590	1.7	1.23	1.08
6月	168	2.5	2.42	1.61	40,405	33,339	1.89	1.30	619	1.5	671	2.0	1.10	0.92
7月	172	2.5	2.41	1.62	40,462	31,558	1.95	1.33	590	1.5	580	1.8	1.60	1.02
8月	170	2.4	2.39	1.63	41,191	31,432	1.89	1.34	635	1.5	572	1.8	1.70	1.11
9月	162	2.4	2.44	1.63	40,392	30,910	1.89	1.33	633	1.6	585	1.9	1.95	1.08
10月	163	2.4	2.40	1.62	42,849	31,584	1.94	1.34	661	1.5	568	1.8	2.14	1.16
11月	168	2.5	2.40	1.63	41,964	29,812	1.89	1.35	680	1.6	530	1.8	2.75	1.28
12月	159	2.4	2.40	1.63	40,935	27,988	1.84	1.34	704	1.7	508	1.8	2.55	1.39
31年 1月	166	2.5	2.48	1.63	41,596	29,667	1.98	1.31	722	1.7	566	1.9	1.70	1.28
2月	156	2.3	2.50	1.63	44,469	31,479	1.97	1.32	740	1.7	577	1.8	1.80	1.28
3月	174	2.5	2.42	1.63	45,161	32,748	1.94	1.34	753	1.7	625	1.9	1.81	1.20
31年 4月	176	2.4	2.48	1.63	43,357	33,539	2.11	1.37	758	1.7	650	1.9	1.42	1.17
元年 5月	165	2.4	2.43	1.62	40,815	33,035	1.99	1.37	732	1.8	649	2.0	1.80	1.13
6月	162	2.3	2.36	1.61	40,872	32,390	2.00	1.36	666	1.6	706	2.2	0.84	0.94
7月	156	2.2	2.34	1.59	40,976	31,157	1.93	1.35	639	1.6	591	1.9	1.80	1.08
8月	157	2.2	2.45	1.59	40,727	30,610	1.99	1.36	644	1.6	572	1.9	2.47	1.13
9月	168	2.4	2.28	1.57	41,257	30,963	1.99	1.36	654	1.6	601	1.9	1.33	1.09
10月	164	2.4	2.44	1.57	42,620	31,159	2.03	1.37	678	1.6	584	1.9	2.60	1.16
11月	151	2.2	2.32	1.57	42,268	29,749	1.98	1.36	676	1.6	540	1.8	2.71	1.25
12月	145	2.2	2.43	1.57	41,153	28,211	1.83	1.33	664	1.6	523	1.9	2.10	1.27
2年 1月	159	2.4	2.04	1.49	41,204	29,051	1.94	1.35	667	1.6	527	1.8	1.98	1.27
2月	159	2.4	2.22	1.45	40,714	30,325	1.88	1.28	666	1.6	546	1.8	2.08	1.22
3月														

(注) 1. 新規学卒を除き、パートタイムを含む。

2. 完全失業率及び全国・鹿児島県の新規・有効求人倍率は、季節調整値替済である。なお、平成28年12月以前の数値は新季節調整値により改訂されている。